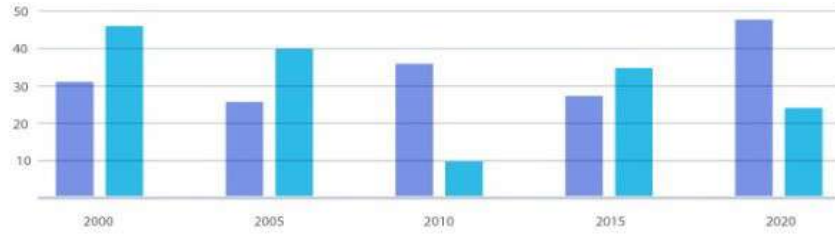
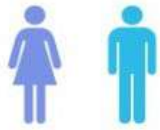


الجمهورية اليمنية
وزارة الصحة العامة والشباب
الإدارة العامة للمعلومات والبحوث الصحية



التقرير الاحصائي السنوي

2025



نبذة مختصرة عن اليمن:

الموقع الجغرافي :

تقع اليمن في جنوب غرب شبه الجزيرة العربية يحدها من الشمال السعودية ويحدها من الشرق عُمان و من جهة الجنوب يحدها بحر العرب و من الغرب يحدها البحر الأحمر وتشرف على مضيق باب المندب الذي يربط البحر الأحمر والبحر الأبيض المتوسط بالمحيط الهندي.

السكان :

34,043,000 نسمة

المساحة :

مساحة اليمن تتجاوز 555,000 كيلومترًا مربعًا .

الكثافة :

كثافة السكان هي 48.17 ن/كم²

التضاريس :

- إقليم السهل الساحلي: يمتد هذا الإقليم من تهامة مرورًا بالسواحل الجنوبية للبلاد في عدن وحضرموت والمهرة. يتخلل هذا الإقليم عدة هضاب وجبال ويشمل سهول تهامة وأبين وميفعة والسهل الساحلي الشرقي في محافظة المهرة
- إقليم المرتفعات الجبلية: وهو أكبر أقاليم اليمن الجغرافية إذ يمتد من أقاصي الحدود الشمالية الغربية للبلاد حتى الحدود الجنوبية الشرقية. والجبال في هذا الإقليم هي الأعلى ارتفاعًا في شبه الجزيرة العربية بمعدل 2000م وتبلغ بعض القمم 3500م أعلى هذه القمم هي قمة جبل النبي شعيب
- إقليم الأحواض الجبلية: يتميز هذا الإقليم بالأحواض والسهول الجبلية في مرتفعاته وأكثريتها تقع في الجانب الشرقي من الإقليم حيث تكثر المياه الآتية من أقصى الشمال إلى أقصى الجنوب وتعبر في قاع يريم وذمار ومعبر وحوض صنعاء وعمران وصعدة¹.
- إقليم المناطق الهضبية : تقع إلى الشرق والشمال من إقليم المرتفعات الجبلية وموازية لها لكنها تتسع أكثر باتجاه الربع الخالي وطبيعة هذا الإقليم صحراوية صخرية تتخلله بعض الأودية وينقسم إلى قسمين الهضبة الغربية وأعلى ارتفاع لها قرابة 1300م والهضبة الشرقية المتمثلة في هضبة حضرموت الي بدورها تنقسم إلى شمالية وجنوبية بسبب وادي حضرموت الذي يفصل بينهما .
- إقليم الصحراء: إقليم رملي يكاد يخلو من غطاء نباتي باستثناء مجاري الأمطار ويشمل أجزاء من صحراء الربع الخالي . تراوح ارتفاع السطح هنا بين (500 1000) م فوق مستوى سطح البحر.

المناخ :

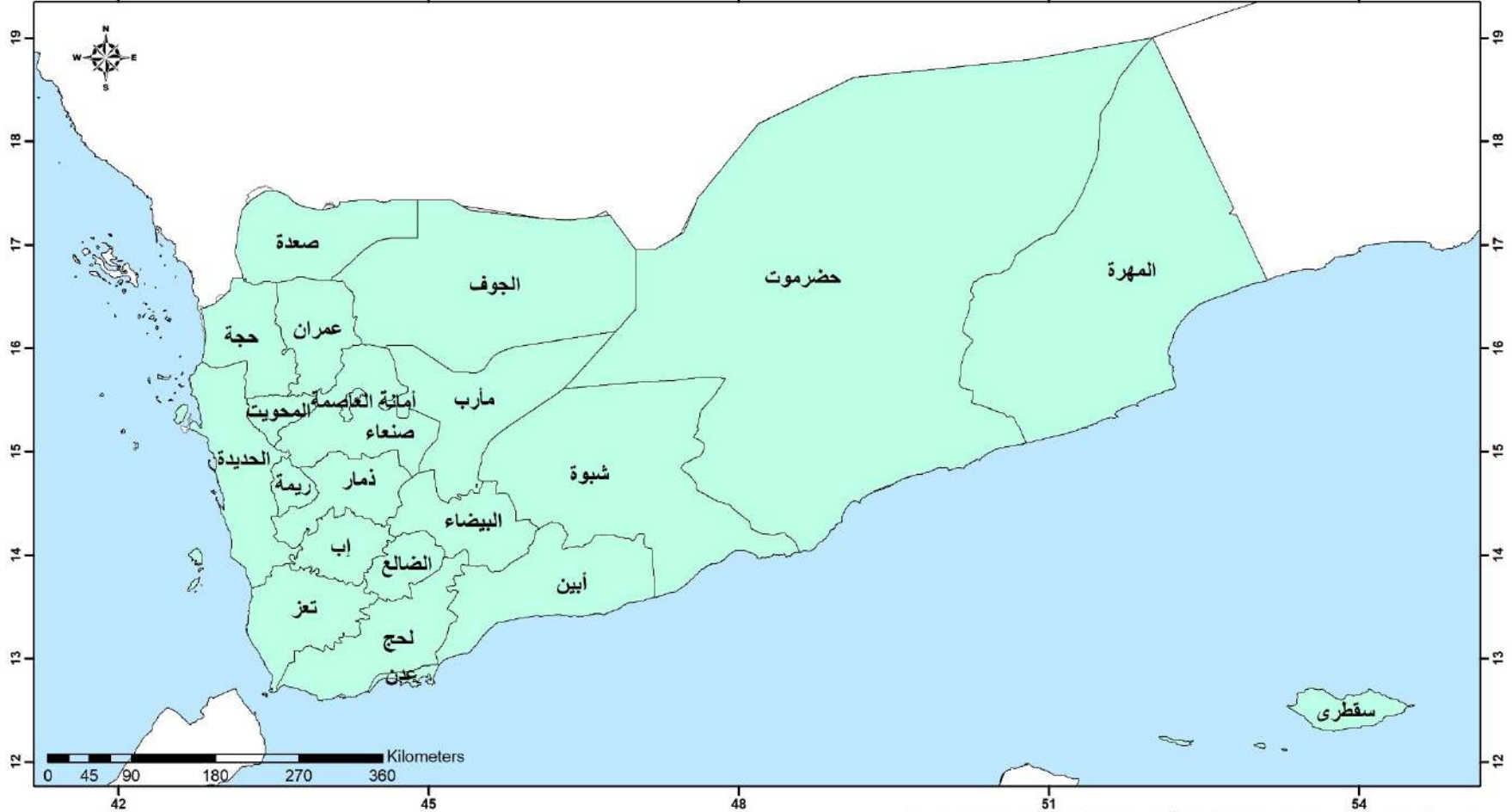
الجو حار ودرجة الرطوبة عالية في المناطق الساحلية ومعتدل في المناطق الجبلية وجاف وحار في المناطق الشرقية للبلاد.



Ministry of Public Health
and Population

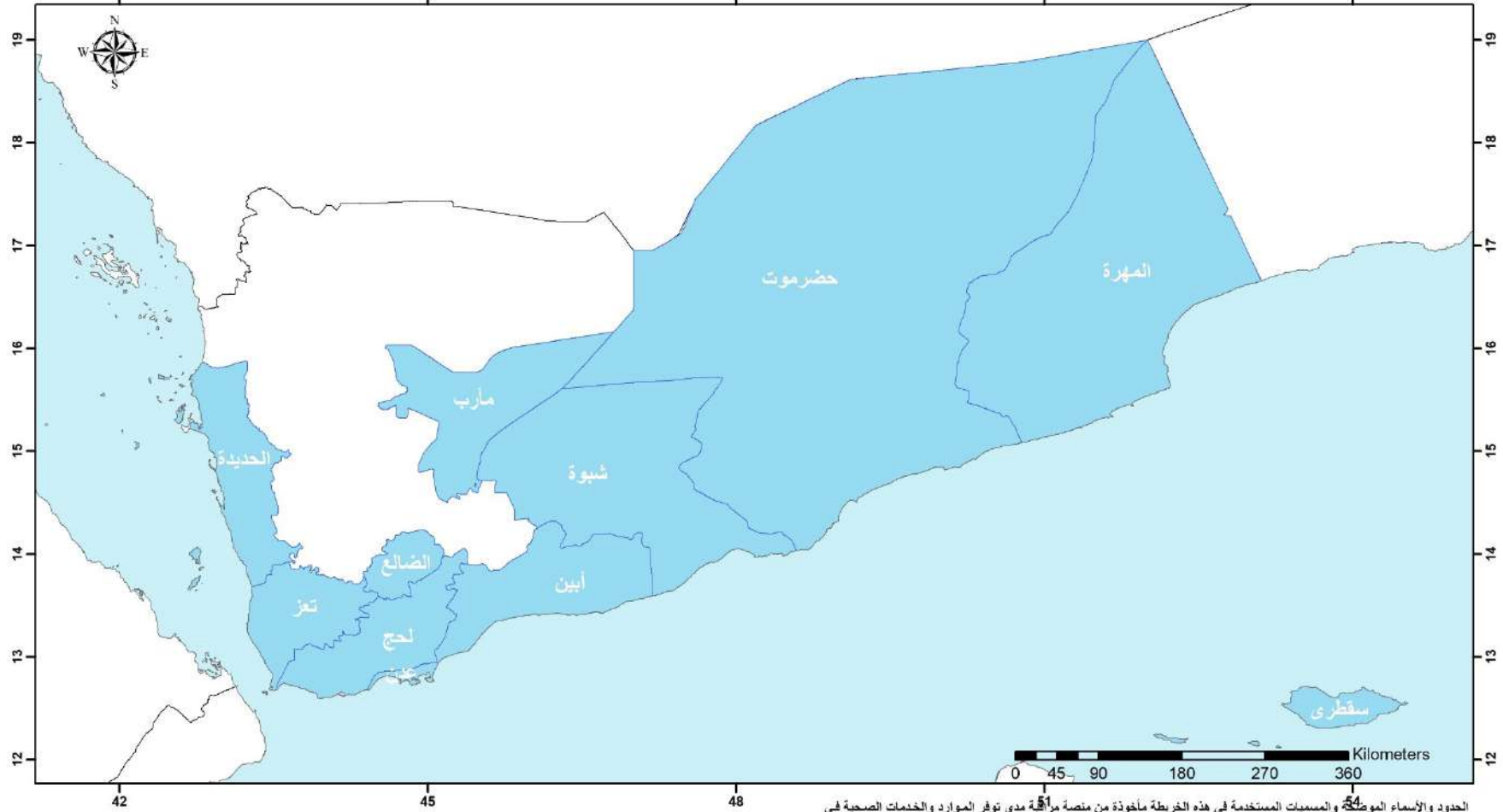
التقسيم الإداري للجمهورية اليمنية

الجمهورية اليمنية
وزارة الصحة العامة والسكان
الإدارة العامة للمعلومات والبحوث



الحدود والأسماء الموضحة والمسميات المستخدمة في هذه الخريطة مأخوذة من منصة مراقبة مدى توفر الموارد والخدمات الصحية في المنشآت الصحية (HeRAMS2024)
تاريخ الإنتاج: ٢٥ مارس ٢٠٢٥
إنتاج الخرائط: الإدارة العامة للمعلومات والبحوث
حجم الطباعة: A4

التقسيم الإداري للمحافظات المحررة



الحدود والأسماء الموضحة والمسمايات المستخدمة في هذه الخريطة مأخوذة من منصة مراقبة مدى توفر الموارد والخدمات الصحية في المنشأة الصحية (HeRAMS2023)
تاريخ الإنتاج: ١٣ مارس ٢٠٢٤
إنتاج الخرائط: الإدارة العامة للمعلومات والبحوث
حجم الطباعة: A4



رقم الصفحة	الموضوع
8	المؤشرات الديموغرافية
21	إحصائيات الوفيات والمواليد
23	الرعاية الصحية الأولية
24	• خدمات الصحة الانجابية
33	• الرعاية التكاملية لصحة الطفل IMCI
37	• الخدمات الوقائية (برنامج التغذية)
42	• برنامج التحصين
47	البرنامج الوطني لمكافحة الإيدز
50	البرنامج الوطني لمكافحة السل
54	إحصائيات برنامج الملاريا
56	الخدمات الصحية الثانوية
57	• خدمات الطوارئ ورعاية الاصابات
62	• الحركة السريرية
65	• العمليات
67	• عيادات خارجية
69	• الاشعة
71	• المختبر
74	• بنك الدم
77	• الاسنان
80	إحصائيات وحدة الكلى الصناعية
82	المركز الوطني لمختبرات الصحة العامة المركزية / الديوان العام - عدن
88	المركز الوطني لنقل الدم وإبحاثه / عدن
96	البرنامج الوطني لمكافحة الأورام
108	إحصائيات مراكز الأطراف الصناعية
110	إحصاءات الصحة عن بعد (مشروع الاشعة عن بعد)
112	احصائيات المخيمات الطبية
115	نسبة النساء والفتيات اللواتي خضعن لتشويه الأعضاء التناسلية الأنثوية (الختان)
116	الأمراض
117	• الترصد الوبائي (الأمراض السارية)
135	• إحصائيات عدد حالات الأمراض الغير سارية المحافظات المحررة
137	• الأمراض حسب التصنيف الدولي ICD11 (المحافظات المحررة)
338	الخرائط
348	المراجع

دليل الجداول الإحصائية

رقم الصفحة	الموضوع
10	اسقاطات سكانية لمحافظة الجمهورية على حسب النوع
11	جدول المؤشرات الديموغرافية
12	جدول الإحصاءات الحيوية والمحددات الصحية
13	المؤشرات الاقتصادية والاجتماعية
14	مؤشرات الصحة العامة والمرضاة
16	جدول توزيع المرافق الصحية الحكومية
17	جدول توزيع المنشآت الخاصة في المحافظات المحررة
18	جدول الحالة التشغيلية للمرافق الصحية الحكومية
19	جدول القوى العاملة في القطاع الصحي الحكومي
20	جدول المؤشرات الإحصائية الصحية
21	جدول إحصائيات الوفيات والمواليد

المصطلحات

المصطلح	التعريف
HeRAMS	نظام رصد الموارد والخدمات الصحية في المرفق الصحي.
DHIS2	منصة نظام المعلومات الصحية.
eDEWS	النظام الإلكتروني للإنذار المبكر للأمراض (البلاغات الفورية).
معدل وفيات الأطفال دون الخامسة لكل ألف مولود حي	معدل وفيات الأطفال دون سن الخامسة لكل ألف ولادة حية.
معدل وفيات حديثي الولادة لكل ألف مولود حي	الأطفال الذين توفو في أول 28 يوماً من الحياة لكل 1000 ولادة حية.
معدل وفيات الرضع	احتمال الوفاة خلال الفترة بين الولادة وبلوغ سنة من العمر لكل 1000 ولادة حية.
معدل وفيات ما بعد حديثي الولادة	الفرق بين وفيات الرضع ووفيات حديثي الولادة.
معدل وفيات الأطفال	احتمال الوفاة خلال الفترة بين السنة الأولى من العمر وبلوغ سن الخامسة.
معدل الوفيات المنسوب إلى التسمم غير المتعمد	معدل الوفيات المنسوب إلى التسمم غير المتعمد هو عدد الوفيات الناجمة عن التعرض العرضي (غير المقصود) للمواد السامة لكل 100,000 من السكان. يُعد هذا المؤشر (المصنف تحت الهدف 3.9.3 من أهداف التنمية المستدامة) مقياساً عالمياً للصحة والسلامة البيئية والمنزلية).

الهدف ٣: الصحة الجيدة والرفاه ضمان تمتع الجميع بأنماط عيش
صحية وبالرفاهية في جميع الأعمار.



إن ضمان الحياة الصحية وتشجيع الرفاهية للجميع من كل الأعمار عنصر لا بد منه في التنمية المستدامة. وقد اتخذت خطوات واسعة النطاق صوب زيادة العمر المتوقع وخفض حالات الإصابة ببعض الأمراض العامة القاتلة المرتبطة بوفيات الأطفال والأمهات. وتحقق تقدم جوهري في زيادة إمكانية الحصول على المياه النظيفة والصرف الصحي، وخفض حالات الإصابة بالمalaria، والسل وشلل الأطفال، والحد من انتشار فيروس نقص المناعة البشرية/الإيدز. ومع ذلك فثمة حاجة إلى بذل المزيد من الجهود للقضاء كلياً على مجموعة واسعة من الأمراض ومعالجة الكثير من شتى المسائل الصحية الدائبة والناشئة.

وقد تم تغطية وتوفير 120 مؤشر من خلال النشرة في وزارة الصحة العامة والسكان .



المؤشرات الديموغرافية



المؤشرات الديموغرافية

تشير الإسقاطات السكانية للفترة 2020-2025، المستندة إلى نتائج التعداد العام للسكان والمساكن لعام 2004 والصادرة عن الجهاز المركزي للإحصاء - عدن (2023)، إلى أن معدل النمو السكاني السنوي في الجمهورية اليمنية بلغ 2.09%. ويُعد هذا المعدل مرتفعًا نسبيًا، رغم تراجعته مقارنة بمستواه في عام 1994 حين بلغ نحو 3.7%، الأمر الذي يعكس استمرار الزيادة السكانية بمستويات تفوق المتوسطات العالمية.

وتشير هذه المعطيات إلى أن السكان في اليمن ما يزالون يشهدون نموًا متسارعًا نسبيًا، حيث يُتوقع - في حال استمرار الاتجاهات الديموغرافية الحالية - أن يتضاعف عدد السكان خلال نحو 25 عامًا ليصل إلى قرابة 61 مليون نسمة.

وفيما يتعلق بالخصوبة، أظهرت نتائج المسح العنقودي متعدد المؤشرات 2022-2023 أن معدل الخصوبة الكلي بلغ 4.6 مولودًا لكل امرأة، وهو مستوى مرتفع يعكس استمرار الإنجاب بمعدلات عالية. ويرتبط هذا الارتفاع بعدد من العوامل الاجتماعية والثقافية والاقتصادية المؤثرة في السلوك الإنجابي، إلى جانب خصائص التركيب العمري للسكان.

ويُسهم ارتفاع معدلات الخصوبة، مقترنًا باستمرار النمو السكاني، في زيادة حجم الطلب على الخدمات الأساسية، ولا سيما الخدمات الصحية، بما في ذلك خدمات الصحة الإنجابية، ورعاية الأمومة والطفولة، والتحصين، والرعاية الصحية الأولية. وعليه، فإن متابعة المؤشرات الديموغرافية، وفي مقدمتها النمو السكاني والخصوبة، تُعد عنصرًا أساسيًا في دعم التخطيط الصحي وتقدير الاحتياجات المستقبلية للقطاع الصحي.

اسقاطات السكانية لمحافظة الجمهورية على حسب النوع لعام 2025 م

م	المحافظات	ذكور	اناث	الإجمالي
1	عدن	636,000	543,000	1,179,000
2	لحج	588,000	563,000	1,151,000
3	الضالع	478,000	427,000	905,000
4	أبين	329,000	317,000	646,000
5	شبوثة	380,000	354,000	734,000
6	حضر موت	930,099	801,282	1,731,380
7	المهرة	113,000	85,000	198,000
8	سقطرى	43,901	34,718	78,620
9	تعز	1,672,000	1,994,000	3,666,000
10	مأرب	208,000	180,000	388,000
11	الجوف	381,000	294,000	675,000
12	الحديدة	2,022,000	1,907,000	3,929,000
13	الأمانة	2,395,000	2,059,000	4,454,000
14	صنعاء	638,000	630,000	1,268,000
15	أب	1,561,000	1,708,000	3,269,000
16	ذمار	1,157,000	1,163,000	2,320,000
17	المحويت	423,000	407,000	830,000
18	البيضاء	431,000	437,000	868,000
19	حجة	1,319,000	1,263,000	2,582,000
20	عمران	558,000	561,000	1,119,000
21	صعدة	713,000	653,000	1,366,000
22	ريمة	344,000	342,000	686,000
	الإجمالي	17,320,000	16,723,000	34,043,000

المؤشرات الديموغرافية

المؤشر	القيمة	العام
إجمالي عدد السكان التقديري ⁽¹⁾	34,043,000	2025
نسبة السكان الذين يعيشون في المناطق الحضرية ⁽²⁾	31.8	2023
نسبة السكان الذين يعيشون في المناطق الريفية ⁽²⁾	68.2	2023
المعدل الخام للمواليد لكل 1000 نسمة	---	---
معدل النمو السنوي للسكان (%) ⁽¹⁾	2.1	2023
النسبة المئوية للسكان أقل من 5 سنوات ⁽²⁾	15.5	2023
النسبة المئوية للسكان أقل من 15 سنة ⁽²⁾	47.5	2023
النسبة المئوية للسكان من 15-64 سنة	---	---
النسبة المئوية للسكان من 65 سنة فأكثر	---	---
معدل الخصوبة الكلي ⁽²⁾	4.6	2023
3. 7. 2 معدل الخصوبة للمراهقات ⁽²⁾	77	2023
1. 8. 3 التغطية للخدمات الصحية الأساسية ⁽³⁾	42	2021
اللوائح الصحية الدولية ⁽³⁾	36	2024
العمر المتوقع عند الولادة ⁽³⁾		
الكلي	65.8	2021
للذكور	63.1	2021
للإناث	68.6	2021
متوسط العمر الصحي المتوقع عند الولادة ⁽³⁾		
الكلي	56.5	2021
للذكور	55.7	2021
للإناث	57.2	2021
متوسط العمر الصحي المتوقع عند 60 سنة ⁽³⁾		
الكلي	12.6	2021
للذكور	12.1	2021
للإناث	13	2021

الإحصاءات الحيوية والمحددات الصحية

العام	القيمة	المؤشر
2023	118.0	3.1.1 معدل وفيات الأمومة لكل مائة ألف مولود حي ⁽⁴⁾
2023	41.0	3.2.1 معدل وفيات الأطفال دون الخامسة لكل ألف مولود حي ⁽²⁾
2023	21.0	3.2.2 معدل وفيات حديثي الولادة لكل ألف مولود حي ⁽²⁾
2023	35	معدل وفيات الرضع لكل ألف مولود حي ⁽²⁾
2023	14	معدل وفيات ما بعد حديثي الولادة ⁽²⁾
2023	6	معدل وفيات الأطفال ⁽²⁾
2019	27.6	3.4.1 معدل الوفيات بين 30 عمر 70 الناجمة عن امراض القلب والاعوية الدموية والسرطانات وداء السكري والامراض التنفسية ⁽³⁾
2019	7.1	3.4.2 معدل الوفيات الناجمة عن الانتحار لكل 100,000 من السكان ⁽³⁾
2021	29.8	3.6.1 معدل وفيات الحوادث المرورية لكل مائة ألف نسمة ⁽³⁾
2019	15.6	3.9.2 معدل الوفيات المنسوب إلى المياه غير المأمونة وخدمات الصرف الصحي غير المأمونة والافتقار لها في المرافق الصحية لكل 100.000 من السكان ⁽⁵⁾
2021	405.5	معدل الوفيات المعيارية حسب السبب (الامراض المعدية) ⁽³⁾
2021	303.9	معدل الوفيات المعيارية حسب السبب (الامراض الغير المعدية) ⁽³⁾
2021	64.5	معدل الوفيات المعيارية حسب السبب (الاصابات) ⁽³⁾
2019	1.8	3.9.3 معدل الوفيات المنسوب الى التسمم غير المتعمد ⁽³⁾
2023	40.7	2.1.1 معدل انتشار نقص التغذية بين السكان (تقل اوزانهم قياسا بأعمارهم عن ناقص انحرافين معياريين) ⁽²⁾
2023	21.3	2.2.1 معدل انتشار توقّف النمو: (تقل اطوالهم قياسا بأعمارهم عن ناقص انحرافين معياريين) الطول بالنسبة للعمر > 2 نقطة من الانحراف المعياري عن متوسط معايير نمو الطفل لمنظمة الصحة العالمية) بين الأطفال دون سن الخامسة (%) ⁽²⁾
2023	16.9	2.2.2 أ: معدل انتشار سوء التغذية: الهزال (تقل اوزانهم قياسا بأطوالهم عن ناقص انحرافين معياريين) (الوزن بالنسبة للطول > 2 نقطة من الانحراف المعياري عن متوسط معايير نمو الطفل لمنظمة الصحة العالمية) بين الأطفال دون سن الخامسة، (%) ⁽²⁾
2023	1.5	2.2.2 ب: معدل انتشار سوء التغذية: زيادة الوزن (تزيد اوزانهم قياسا بأعمارهم عن زائد انحرافين معياريين) (الوزن بالنسبة للطول < 2+ نقطة من الانحراف المعياري عن متوسط معايير نمو الطفل لمنظمة الصحة العالمية) بين الأطفال دون سن الخامسة، (%) ⁽²⁾
2023	0.6	2.2.2 ج: معدل انتشار سوء التغذية: البدانة (تزيد اوزانهم قياسا بأعمارهم عن زائد 3 انحراف معياري) (الوزن بالنسبة للطول < 3+ نقطة من الانحراف المعياري عن متوسط معايير نمو الطفل لمنظمة الصحة العالمية) بين الأطفال دون سن الخامسة، (%) ⁽²⁾
2019	75.8	2.2.3 معدل انتشار فقر الدم لدى النساء في سن الإنجاب 15 49 سنة ⁽⁴⁾
2023	10.9	نسبة النساء اللاتي أنجبن من خلال العمليات القيصرية ⁽²⁾
2023	9.7	نسبة النساء اللاتي تزوجن قبل بلوغهن سن 15 سنة ⁽²⁾
2023	8.8	نسبة النساء في الفئة العمرية 15- 19 اللاتي أنجبن مولودا حيا ⁽²⁾
2023	3	نسبة النساء في الفئة العمرية 15- 19 اللاتي أنجبن مولودا حيا قبل بلوغهن سن 15 ⁽²⁾
2023	19	نسبة النساء بالفئة العمرية 15- 49 المحصنات من الكزاز واللاتي أنجبن مولدا حيا ⁽²⁾
2022	49.1	3-7-1 نسبة النساء في سن الإنجاب (أعمارهن بين 15 و 49 سنة) اللواتي حصلن على احتياجاتهن إلى تنظيم الأسرة بشكل مرضي بالطرق الحديثة ⁽³⁾
2023	69.5	3-8-1 تغطية رعاية الحوامل على الأقل مرة واحدة على يد كادر صحي مؤهل ⁽²⁾
2023	60.9	3-1-2 نسبة الولادات التي يشرف عليها أخصائيون صحيون مَهْرَة (%) ⁽²⁾

المؤشرات الاقتصادية والاجتماعية

العام	القيمة	المؤشر
2022	70.0%	1-1-1 الأطفال الذين يعيشون في أسر تعاني من الفقر المدقع (%) ⁽⁵⁾
2014	49.0%	1.2.1 الأطفال الذين يعيشون تحت خط الفقر الوطني (%) ⁽⁵⁾
2013	64.0%	1.2.2 الأطفال الذين يعيشون في فقر بجميع أبعاده وفقاً للتعريفات الوطنية (%) ⁽⁵⁾
2020	51.0%	1.2.1 نسبة الأطفال الذين يعيشون تحت خط الفقر الوطني، من كلا الجنسين (%) ⁽⁵⁾
2023	17.2	3-أ-1 معدل الانتشار الموحد السن لاستعمال التبغ حالياً لدى الأشخاص الذين تبلغ أعمارهم 15 سنة فأكثر (%) ⁽³⁾
2023	50	4-6-1 معدل القراءة من عمر 15-24 للنساء فقط ⁽²⁾
2023	72.8	6-1-1 نسبة السكان الذين يستفيدون من خدمات مياه الشرب التي تدار بطريقة مأمونة ⁽²⁾
2023	63.1	6-2-1 ب نسبة السكان الذين لديهم مرافق أساسية لغسل اليدين مع توفر الصابون والماء في المبنى (%) ⁽²⁾
2023	62.8	6-2-1 نسبة السكان الذين يستفيدون من الإدارة السليمة لخدمات الصرف الصحي المحسنة ⁽²⁾
2023	4.1	6-2-1 التخلص الامن من النفايات من المرافق الصحية الموجود خارج الموقع. ⁽²⁾
2023	6.8	1.6.2.1 ج نسبة السكان الذين يمارسون التغطوط في العراء (%) ⁽²⁾
2019	0.1	3-5-2 مخاطر استعمال الكحول من 15 سنة ⁽³⁾
2023	76.2	نسبة الالتحاق الصافي بالمدارس الابتدائية لكل 100 طفل في سن الدراسة ⁽²⁾
2023	19%	نسبة السكان الذين ينامون تحت شبكة حماية من الحشرات ⁽⁶⁾
2021	3.8	اجمالي الانفاق الحكومي على الصحة للفرد ⁽⁷⁾
2021	75.04	نفقات من الجيب كنسبة مئوية ⁽⁷⁾
2021	11	الانفاق الحكومي العام المحلي على الصحة كنسبة مئوية من الانفاق الحكومي (اجمالي النفقات) ⁽⁷⁾

مؤشرات الصحة العامة والمرضاة

العام	القيمة	المؤشر
2023	50.7	التغطية تطعيم الحصبة للفئة (24 - 12 / 35- 23) شهر ⁽²⁾
2023	38.3	نسبة الأطفال الذين تلقوا جميع التطعيمات الأساسية 24- 35ش ⁽²⁾
2023	29.3	نسبة الأطفال الذين تلقوا جميع التطعيمات الأساسية (12 - 23) شهر، في جدول التطعيمات الوطني ⁽²⁾
2023	54.6	تغطية التطعيم الثلاثي ضد الدفتيريا والسعال الديكي والكزاز للأطفال (من 23 - 12 شهر) ⁽²⁾
2023	54.0	تغطية التطعيم المكور الرئوي متعدد سكريايد ⁽²⁾
2023	45.6	التغطية بتطعيم شلل الأطفال ⁽²⁾
2023	3.07	معدل الإصابة السعال الديكي ⁽⁸⁾
2023	24.4	معدل الإصابة (الحصبة+ الحصبة الالمانية) ⁽⁸⁾
2023	0.18	الكزاز الوليدي لكل ألف مولود حي ⁽⁸⁾
2023	5.6	معدل الإصابة بالكوليرا ⁽⁸⁾
2023	1.6	معدل الإصابة بكوفيد 19 ⁽⁸⁾
2023	0.003	3. 3 معدل الحدوث فيروس نقص المناعة البشرية لكل 1,000 شخص غير مصاب من السكان بحسب الجنس والعمر والفئات الرئيسية من السكان ⁽⁹⁾
2025	48	.. 3. 2 معدل الحدوث للسل لكل 100000 نسمة ⁽¹⁰⁾
2025	39	عدد حالات الإصابة بداء السل لكل 100,000 من السكان ⁽¹⁰⁾
2025	92 %	معدل نجاح علاج السل حالات جديدة ومنتكسة تم الإبلاغ عنها ⁽¹⁰⁾
2025	75 %	معدل التغطية لعلاج السل ⁽¹⁰⁾
2023	11059	عدد حالات السل ⁽¹⁰⁾
2023	1048778	3. 3 عدد حالات الإصابة بداء الملاريا لكل ألف شخص ⁽⁶⁾
2023	10%	معدل الإصابة بالملاريا للحالات المؤكدة ⁽⁶⁾
2023	97	حالات الملاريا المشتبه بها والتي تم اجراء اختبار تشخيصي لها ⁽⁶⁾
2023	15971553	3. 3 عدد الأشخاص الذين يحتاجون إلى تدخلات لمكافحة الأمراض المدارية المهملة ⁽³⁾
2023	18.4	النسبة المئوية للأطفال دون سن الخامسة الذين عانوا من الاسهالات وتم معالجتهم بأملاح علاج الجفاف ORS ⁽²⁾
2022	39.0	نسبة البالغون والأطفال الذين يتلقون حاليا علاج مضاد للفيروسات بين جميع البالغين و الأطفال المصابين بفيروس نقص المناعة ⁽³⁾
2023	10714	عدد حالات الاسهالات الشديدة للأطفال دون سن الخامسة ⁽¹¹⁾
2023	339954	عدد حالات نقص الوزن لدى الأطفال أقل من خمس سنوات ⁽¹¹⁾
2023	9540.0	عدد حالات فقر الدم الشديد لدى الأطفال أقل من خمس سنوات ⁽¹¹⁾
2020	770	3. 3 4 عدد الإصابات بأمراض التهاب الكبد الوبائي لكل 100.000 من السكان ⁽¹²⁾

توزيع المرافق الصحية الحكومية (13)

المحافظة	وحدة صحية	مركز صحي بأسرة	مركز صحي بدون أسرة	مستشفى تخصصي	مستشفى ريفي / مستشفى مديرية	مستشفى محافظة / مستشفى عام	مستشفى مرجعي / هيئة	مستشفى يخدم أكثر من مديرية	مجمع صحي	إجمالي
اب	233	0	162	2	9	4	1	4	0	415
ابين	156	0	29	0	8	0	1	1	0	195
البيضاء	121	1	55	0	10	1	0	1	0	189
الجوف	82	4	15	0	3	1	1	0	0	106
الحديدة	370	6	83	1	14	1	1	4	0	480
الضالع	165	9	43	0	10	2	0	0	0	229
المحويت	188	1	11	0	6	1	0	1	0	208
المهرة	55	3	8	0	4	2	0	0	0	72
امانة العاصمة	3	5	52	2	3	1	2	1	14	83
تعز	312	8	210	5	20	7	1	1	0	564
حجة	302	9	58	0	7	2	0	5	0	383
حضرموت	320	7	91	2	16	2	2	0	0	440
ذمار	283	3	130	2	15	0	1	1	0	435
ريمه	105	9	49	0	1	1	0	2	1	168
سقطرى	17	3	9	0	1	2	0	0	0	32
شبه	173	1	44	0	12	2	1	3	0	236
صعدة	163	3	37	0	7	2	1	3	0	216
صنعاء	190	1	103	2	11	1	1	1	7	317
عدن	7	8	31	2	1	2	1	1	12	65
عمران	249	2	41	0	12	1	1	4	0	310
لحج	222	18	20	0	11	2	1	2	0	276
مارب	88	0	46	1	18	5	1	1	1	161
الإجمالي	3804	101	1327	19	199	42	17	36	35	5580

توزيع المنشآت الخاصة في المحافظات المحررة (14)

المحافظة	المستشفيات	المستوصفات	المراكز	عيادات أطباء عموم	العيادات التخصصية	عيادة اسنان	معامل اسنان	المختبرات	عيادات الأشعة	عيادات قابلات	عيادات اسعافات أولية	محلات بصريات	صيدليات	المخازن	الإجمالي
عدن**	23	25	87	30	259	97	10	180	17	-	8	33	468	148	1317
لحج**	3	18	77	38	15	35	0	42	2	1	16	4	66	227	544
ابين	0	13	4	44	47	22	3	47	2	10	37	6	115	9	359
الضالع	3	0	12	15	24	28	2	20	2	14	60	1	110	78	369
شبوثة	1	10	1	8	8	14	1	9	3	1	-	3	156	59	274
حضر موت	8	23	99	0	44	49	23	131	7	11	124	38	270	248	1075
المهرة	0	0	7	11	11	11	11	16	0	1	2	2	2	72	146
تعز	16	20	71	124	63	137	19	177	8	11	81	24	772	588	2111
مأرب	0	1	6	7	0	3	0	7	1	7	7	6	8	6	59
الحديدة	1	6	4	-	18	7	1	13	-	2	2	2	15	27	98
البيضاء	12	14	45	24	8	56	3	38	1	5	34	3	29	117	389
الجوف	-	2	2	-	3	2	-	-	-	-	-	-	12	7	28
سقطرى	1	-	-	-	-	-	-	-	-	-	-	-	-	-	1
الإجمالي	54	128	365	301	500	461	73	680	43	63	371	122	2023	1586	6731

بيانات للسنة 2013 - (** بيانات 2025)

الحالة التشغيلية للمرافق الصحية الحكومية⁽¹³⁾

المحافظة	يعمل بشكل كامل	يعمل بشكل جزئي	لا يعمل	الإجمالي الكلي
اب	254	144	10	408
ابين	92	54	22	168
البيضاء	49	111	8	168
الجوف	42	52	8	102
الحديدة	381	96	6	483
الضالع	141	73	5	219
المحويت	124	80	2	206
المهرة	36	19	6	61
امانة العاصمة	74	4	4	82
تعز	334	182	31	547
حجة	270	84	16	370
حضر موت	244	134	41	419
ذمار	240	192	4	436
ريمه	102	48	3	153
سقطرى	19	11	--	30
شبه	104	118	14	236
صعده	73	117	5	195
صنعاء	242	69	5	316
عدن	47	13	10	70
عمران	154	154	3	311
لحج	182	70	13	265
مارب	73	58	18	149
الإجمالي	3277	1883	234	5394

القوى العاملة في القطاع الصحي الحكومي (13)

المحافظة	أطباء اسنان		صيدلي		فني تخدير		تمريض		اخصائيين		أطباء عموم		طبيب مساعد		قابلات مجتمع
	إ	ذ	إ	ذ	إ	ذ	إ	ذ	إ	ذ	إ	ذ	إ	ذ	اناث
اب	26	33	24	227	3	43	461	290	65	140	53	135	165	428	241
ابين	2	8	19	55	1	8	274	169	44	59	11	38	23	135	215
البيضاء	4	6	9	68	0	8	173	57	5	23	15	42	28	214	79
الجوف	1	11	0	37	0	9	168	64	6	19	10	18	33	104	39
الحديدة	8	11	43	306	8	30	1023	541	81	135	39	132	196	487	346
الضالع	1	9	5	145	0	18	355	128	7	69	17	92	39	172	183
المحويت	1	2	3	35	0	10	261	174	13	38	3	17	84	193	124
المهرة	2	6	5	30	0	3	260	107	19	44	10	29	62	141	65
امانة العاصمة	173	124	149	252	27	120	1074	1515	866	884	592	724	334	459	97
تعز	18	61	76	367	12	54	614	595	125	196	126	251	542	613	380
حجة	2	8	16	261	1	37	663	450	19	104	22	95	213	571	212
حضر موت	10	29	19	167	23	86	1132	740	131	272	264	270	66	478	164
ذمار	16	23	11	176	0	33	431	210	63	156	47	101	99	463	206
ريمه	0	1	1	82	1	2	166	79	8	19	8	22	27	132	101
سقطرى	1	2	0	14	0	1	41	11	9	16	1	13	10	54	86
شبهه	0	7	1	70	0	12	491	113	23	121	14	68	21	313	54
صعده	4	4	20	137	4	19	415	184	27	92	29	106	109	351	40
صنعاء	13	39	5	104	1	21	480	241	73	105	48	77	98	429	132
عدن	50	16	146	67	25	24	257.1	420	336	126	90	61	25	21	50
عمران	7	14	12	126	2	32	358	142	51	125	39	85	220	424	229
لحج	7	11	13	100	2	14	385	199	75	105	24	45	23	252	190
مارب	6	7	5	81	2	36	267	184	41	95	18	72	89	269	46
الإجمالي	352	432	582	2907	112	620	97491	6613	2087	2943	1480	2493	2506	6703	3279
	784		3489		732		104,104		5,030		3,973		9,209		3279

المؤشرات الإحصائية الصحية (13)

المحافظة	عدد الأسرة	عدد الأطباء	الأطباء لكل مائة سرير	عدد التمريض	التمريض لكل مائة سرير	التمريض لكل مائة طبيب
عدن	1,665	151	9	677	41	448
ابين	587	49	8	443	75	904
لحج	1,053	69	7	458	43	664
الضالع	427	109	26	483	113	443
شبو	672	82	12	604	90	737
المهرة	251	39	16	367	146	941
حضر موت	1,553	534	34	1,872	351	351
سقطرى	61	14	23	52	371	371
تعز	2,063	377	18	1,209	321	321
مأرب	809	90	11	451	501	501
الحديدة	1,955	171	9	1,564	915	915
حجة	1,286	117	9	1,113	951	951
ذمار	855	148	17	641	433	433
امانة العاصمة	3,195	1,316	41	2,589	197	197
صنعاء	721	125	17	721	577	577
الجوف	206	28	14	232	829	829
اب	1,453	188	13	751	399	399
ريمة	237	30	13	245	817	817
البيضاء	461	57	12	230	404	404
صعدة	543	135	25	599	444	444
عمران	982	124	13	500	403	403
المحويت	429	20	5	435	2,175	2,175
الكلية	21,464	3,973	19	16,236	76	409



إحصائيات الوفيات والمواليد

إحصائيات الوفيات و المواليد

تقارير المستشفيات + هيئات (17)	نظام المعلومات الإحصائي والإمداد اللوجستي (قطاع السكان) ⁽¹⁵⁾			المحافظة
	عدد الوفيات	(مولود ميت)	عدد المواليد أحياء	
613	319	15,271	15,042	عدن
405	395	27,065	22,879	لحج
21	280	13,700	14,043	أبين
164	87	11,837	7,497	الضالع
148	216	14,779	14,190	شبهه
570	243	15,531	14,981	حزموت سينون
1037	463	17,147	17,405	حزموت المكلا
219	109	3,715	3,735	المهرة
1826	732	40,173	28,116	تعز
472	165	16,341	16,249	مأرب
-	1	944	931	البيضاء
3	53	3,426	2,212	الحديدة
128	52	1,442	1,434	سقري
5606	3,115	181,371	158,714	الإجمالي

وفيات المواليد على مستوى المرفق الصحي

الرعاية الصحية الأولية

البرامج الصحية





خدمات الصحة الإنجابية

الطوارئ التوليدية والمواليد الخدج

عدد المستفيدين من خدمات الصحة الإنجابية

3180956



البيانات الديموغرافية ⁽¹⁵⁾

المحافظة	نساء في سن الإنجاب	النساء المتزوجات	النساء الحوامل	الولادات المتوقعة
ابين	132,075	80,566	22,075	21,006
البيضاء	6,524	3,979	1,090	1,038
تعز	422,698	257,846	70,651	67,229
الحديدة	59,846	36,506	10,003	9,518
حزرموت الساحل	192,851	117,639	32,234	30,673
حزرموت الوادي	172,804	105,411	28,883	27,484
شبه	151,747	92,565	25,363	24,135
عدن	261,872	159,742	43,770	41,650
لحج	237,922	145,132	39,767	37,841
مارب	341,051	208,041	57,004	54,243
المهرة	41,592	25,371	6,952	6,615
الضالع	106,390	64,898	17,782	16,921
سقطرى	15,849	9,668	2,649	2,521
الإجمالي	2,143,222	1,307,365	358,224	340,874

خدمات تنظيم الأسرة (15)

نوع النشاط (ثابت , خارج الجدران , ايصالي , العامل المجتمعي , عيادات متنقلة , عيادات مجتمعية) نوع المرافق (حكومي [مستشفى , مركز , وحده , مجمع])

اعطيت لها مشوره	نوع الزيارة		المعلومات التشخيصية								المحافظة
			عدد الولادات السابقة			العمر			العنوان		
	متردة	جديده	5 فأكثر	من 1- 4	صفر	40 سنة فأكثر	من 20 إلى 39	أقل من 20 سنة	ريف	حضر	
56,383	81,319	17,950	20,853	77,701	715	13,679	82,131	3,477	94,194	5,075	أبين
97,711	91,710	21,012	20,762	91,353	837	11,423	97,005	4,346	7,834	105,091	عدن
6,246	3,847	2,456	1,074	4,948	281	1,044	4,677	582	6,358	-	البيضاء
49,983	45,739	21,855	13,002	50,854	3,614	8,109	53,103	6,284	66,111	1,411	الضالع
18,588	14,826	4,051	4,845	13,592	440	1,313	15,931	1,633	9,322	9,538	الحديدة
7,544	9,483	1,677	3,184	7,899	101	989	9,851	342	3,911	7,271	المهرة
51,910	70,579	20,346	17,180	71,175	2,473	10,620	77,380	3,299	50,708	44,356	حضر موت الساحل
58,066	81,227	15,917	14,707	79,908	2,420	10,125	85,000	1,919	85,466	11,578	حضر موت الوادي
113,843	117,114	35,726	36,899	114,386	1,747	23,548	125,302	4,182	147,105	5,927	لحج
56,013	48,835	19,697	17,679	49,458	1,373	9,246	55,435	3,932	37,887	30,705	مأرب
46,824	34,844	13,902	13,295	34,049	1,438	8,319	38,424	1,905	42,750	6,019	شبو
9,194	6,951	2,157	2,964	6,204	137	1,288	7,321	452	9,045	2	سقطرى
269,415	235,439	38,384	54,823	217,057	1,955	21,115	247,094	5,611	191,664	82,161	تعز
841,720	841,913	215,130	221,267	818,584	17,531	120,818	898,654	37,964	752,355	309,134	الإجمالي الكلي

خدمات تنظيم الأسرة (15)

نوع النشاط (ثابت , خارج الجدران , ايصالي , العامل المجتمعي , عيادات متنقلة , عيادات مجتمعية) نوع المرافق (حكومي [مستشفى , مركز , وحده , مجمع])

أحاله	الوسائل المنصرفة												المحافظة
	رقال	ربط انابيب	غرسات			لوالب			حقن		الحبوب		
			خلع	متابعة	تركيب	خلع	متابعة	تركيب	حقن تحت الجلد SC	حقن ديبوبروفيرا	مركبه	أحاديه	
											عدد الأشرطة المنصرفة	عدد الأشرطة المنصرفة	
447	44,411	2	2,317	1,650	3,643	370	449	588	2,101	10,770	115,091	32,455	أبين
545	77,169	91	3,963	2,385	6,254	1,390	2,863	1,827	2,221	20,554	105,364	43,114	عدن
52	782	-	58	89	356	4	104	61.3	334	633	2,105	1,609	البيضاء
88	30,108	4	1,662	1,247	2,438	592	1,768	1,451	782	6,356	67,622	32,617	الضالع
6	4,392	3	599	526	335	104	237	115	243	1,340	16,476	9,179	الحديدة
4	7,239	2	598	478	1,078	125	106	132	368	800	9,733	4,286	المهرة
276	55,972	6	4,671	2,561	5,300	825	1,609	1,178	799	4,934	80,275	34,573	حضر موت الساحل
256	27,466	24	1,141	1,409	1,888	534	1,325	881	529	1,133	78,027	47,587	حضر موت الوادي
250	69,633	49	3,745	1,870	6,747	1,420	1,733	2,747	3,495	13,253	162,389	53,771	لحج
113	10,285	28	2,118	2,406	3,419	1,630	3,756	2,705	710	6,041	37,226	16,999	مأرب
124	19,068	26	2,022	1,466	3,605	643	934	905	722	3,823	49,986	16,308	شبو
10	1,604	-	191	93	414	1	28	80	174	1,543	6,542	1,722	سقطرى
122	152,555	68	3,844	5,394	8,614	3,985	8,664	6,609	3,589	21,332	301,653	113,598	تعز
2,293	500,684	303	26,929	21,574	44,091	11,623	23,576	19,279	16,067	92,512	1,032,489	407,818	الإجمالي الكلي

خدمات رعاية الحوامل (15)

نوع النشاط (ثابت , خارج الجدران , ايصالي , العامل المجتمعي , عيادات متنقلة , عيادات مجتمعية) نوع المرافق (حكومي [مستشفى , مركز , وحدة , مجمع])

الزيارات				الولادات السابقة			العمر			العنوان		المحافظة
رابعة	الثالثة	الثانية	الأولى	5 فأكثر	4-1	صفر	40 سنة فأكثر	39 20 سنة	أقل من 20	ريف	حضر	
6,471	9,575	12,416	17,787	6,904	34,280	8,769	4,367	40,647	4,942	47,001	2,851	أبين
8,216	14,558	18,186	23,330	7,640	50,063	11,578	5,054	56,578	7,621	5,352	63,784	عدن
431	579	795	1,152	352	3,079	40	350	2,933	188	3,471	-	البيضاء
7,688	11,476	15,673	19,630	7,896	42,042	7,857	5,094	46,710	5,933	57,037	724	الضالع
2,960	5,322	7,109	11,894	5,643	18,993	4,313	2,436	22,743	3,770	18,628	10,321	الحديدة
1,328	1,974	2,538	3,345	1,568	7,214	1,577	853	8,755	637	4,678	5,567	المهرة
9,045	11,721	14,351	19,002	7,436	39,810	12,197	5,146	49,955	4,128	34,156	25,026	حضر موت الساحل
5,472	8,950	10,847	12,979	5,002	30,601	6,773	3,450	37,128	1,808	37,964	4,410	حضر موت الوادي
21,054	16,488	20,981	36,551	13,297	67,746	17,081	8,088	81,880	8,212	94,617	3,570	لحج
10,728	17,740	22,414	28,045	16,386	54,906	14,222	10,777	66,120	8,675	47,951	37,571	مأرب
6,207	10,826	13,600	14,206	8,648	31,841	7,186	6,550	36,802	4,230	42,389	5,282	شبهوة
733	1,365	1,546	1,816	1,586	3,483	792	912	4,668	284	5,817	31	سقطرى
26,589	33,922	45,239	71,264	29,176	127,599	32,838	13,112	161,191	15,286	136,290	53,304	تعز
106,922	144,496	185,695	261,001	111,534	511,657	125,223	66,189	616,110	65,714	535,351	212,441	الإجمالي الكلي

خدمات رعاية الحوامل (15)

نوع النشاط (ثابت , خارج الجدران , ايصالي , العامل المجتمعي , عيادات متنقلة , عيادات مجتمعية) نوع المرافق (حكومي [مستشفى , مركز , وحده , مجمع])

التدخلات			مضاعفات الحمل				نوع الحمل		عدد الجرعات المأخوذة من الكزاز			المحافظة
إحالة	معالجة	أعطيت فوليك اسيد مع الحديد	أمراض مصاحبة	علامات ولادة مبكرة	تسمم حمل (مقدمة الارتعاج / الارتعاج)	نزيف	مضاعفات	طبيعي	ثالثة فأكثر	ثانيه	أولى	
476	4,701	50,561	1,171	22	68	73	2,058	47,852	3,170	3,608	4,092	أبين
467	5,789	58,723	2,124	67	68	146	3,314	66,652	16,918	8,220	7,076	عدن
186	194	2,974	118	35	36	67	282	3,179	1,147	758	1,284	البيضاء
333	3,529	46,366	2,956	106	174	196	1,991	55,066	1,362	1,701	2,170	الضالع
171	15,784	25,816	2,720	24	39	115	986	27,863	2,055	2,206	3,491	الحديدة
103	744	5,410	110	5	23	35	154	10,092	1,351	363	253	المهرة
759	5,367	37,737	584	245	279	471	2,246	56,945	3,979	2,011	1,696	حضر موت الساحل
401	1,560	33,219	1,494	45	63	223	1,199	41,177	8,096	1,454	1,064	حضر موت الوادي
1,681	1,869	84,996	1,373	206	208	1,060	3,252	94,708	5,459	2,073	3,705	لحج
571	16,820	64,690	2,168	545	255	482	5,427	79,852	4,927	4,494	5,360	مأرب
370	9,453	33,855	2,023	235	336	596	2,984	44,599	1,878	1,975	1,789	شبو
11	105	5,240	3	4		2	40	5,797	686	233	159	سقطرى
1,469	17,099	151,810	3,312	2,376	1,024	786	7,820	181,795	14,617	11,696	15,386	تعز
6,998	83,014	601,397	20,156	3,915	2,573	4,252	31,753	715,577	65,645	40,792	47,525	الإجمالي الكلي

خدمات رعاية الحوامل (15)

نوع النشاط (ثابت , خارج الجدران , ايصالي , العامل المجتمعي , عيادات متنقلة , عيادات مجتمعية) نوع المرافق (حكومي [مستشفى , مركز , وحده , مجمع])

					العنوان		المحافظة
محيط الذراع أقل من 23 سم	فحص الدم - نسبة الهيموجلوبين أقل من 11 مجم	فحص الدم - تم فحص الهيموجلوبين	ضغط الدم مرتفع	وجود زلال في البول	ريف	حضر	
8,773	23,026	32,543	365	143	47,001	2,851	أبين
6,793	38,148	57,116	492	196	5,352	63,784	عدن
124	292	2,962	49	104	3,471		البيضاء
6,818	10,077	16,527	979	249	57,037	724	الضالع
12,145	17,500	19,710	444	220	18,628	10,321	الحديدة
596	4,094	7,215	129	20	4,678	5,567	المهرة
5,878	28,463	47,443	853	789	34,156	25,026	حضر موت الساحل
3,596	14,665	31,322	699	409	37,964	4,410	حضر موت الوادي
8,076	40,090	70,039	1,046	281	94,617	3,570	لحج
6,503	19,204	64,231	1,092	366	47,951	37,571	مأرب
2,077	18,609	36,410	606	402	42,389	5,282	شبوثة
1,948	358	1,341	8	1	5,817	31	سقطرى
36,551	41,084	84,450	1,152	6,586	136,290	53,304	تعز
99,878	255,610	471,309	7,914	9,766	535,351	212,441	الإجمالي الكلي

خدمات الطوارئ التوليدية والوليدية (15)

معلومات أساسيه																		المحافظة
	نوع الولادة		مكان الولادة		عمر الحمل بالأسابيع			سبب دخول المرفق		الولادات السابقة			العمر			العنوان		
	قيصرية	طبيعية	المرفق	المنزل	37 أسبوع فأكثر	28 36 أسبوع	أقل من 28 أسبوع	أخرى	ولادة	5 فأكثر	04 Jan	صفر	40 سنة فأكثر	من 20 إلى 39	أقل من 20	ريف	حضر	
-	1,957	12,595	13,379	991	14,587	428	850	989	14,043	2,427	10,514	2,966	2,421	12,114	1,443	13,880	2,025	أبين
-	3,015	12,642	14,858	760	14,462	983	430	894	15,042	2,449	9,895	3,387	727	13,817	1,201	1,346	14,391	عدن
-	9	938	706	235	947	-	-	1	931	122	800	25	128	785	34	947	-	البيضاء
--	675	11,357	6,024	5,981	10,247	171	225	254	7,497	1,858	8,833	2,002	1,156	9,781	1,560	12,044	295	الضالع
---	88	3,455	1,554	1,310	3,429	122	188	339	2,212	905	2,137	703	358	2,861	512	2,369	1,376	الحديدة
-	610	3,141	3,682	49	3,422	371	254	206	3,735	770	2,610	680	233	3,543	278	822	3,232	المهرة
-	2,284	15,238	16,882	644	15,789	17849.	363.	807	17,405	1,853	11,586	4,840	1,032	16,231	996	9,094	9,209	حضرموت الساحل
-	3,104	12,660	14,714	1,134	14,457	1,212	1,019	1,236	14,981	1,624	10,676	4,383	778	14,826	542	14,728	1,963	حضرموت الوادي
-	3,592	23,488	20,097	7,176	27,193	995	705	1,836	22,879	4,407	19,160	6,112	3,036	23,704	2,708	28,492	1,231	لحج
-	4,176	12,638	16,361	333	15,252	1,371	647	1,157	16,249	2,372	11,443	3,523	1,367	14,723	1,239	8,822	8,603	مأرب
-	2,021	12,979	13,849	1,158	12,414	2,255	704	1,259	14,190	2,100	10,075	3,201	1,721	12,149	1,499	12,232	3,137	شبو
-	551	934	1,346	180	244,987	613	176	169	1,434	485	757	392	458	974	202	1,622		سقطرى
-	6,566	34,094	27,620	12,934	38,097	2,233	2,044	2,340	28,116	5,544	28,181	8,681	2,233	36,547	3,586	28,502	13,900	تعز
-	28,648	156,159	151,072	32,885	415,283	28,603	7,605	11,487	158,714	26,916	126,667	40,895	15,648	162,055	15,800	134,900	59,362	الإجمالي الكلي

خدمات الطوارئ التوليدية والوليدية (15)

بيانات الوليد																							المحافظ ة
حالة المولود عند الولادة				إعطاء الطفل لباء الأم بعد الولادة مباشرة	التدخلات						الحالة				الطول أقل من 50 سم	الوزن عند الولادة بالجرام			الجنس		المولود		
					لقاح بي سى جى (السل) + الشلل	حظن الكتنفر	الرضاعة الطبيعية مباشرة خلال الساعة الاولى	تطهير الحبل السري بالكلورو هكسيد ين	ملامسة الجلد بالجلد	انعاش الوليد	تشوها ت	خديج (مبتس ر)	مخت نق	طبيعي		أقل من 2500	2500 الى 3500	أكثر من 3500	انثى	ذكر	توأم	مفرد	
توفي بعد الولادة	إحالة	مولود ميت	مولود حي																				
3	28	316	14,219	13,700	1,067	68	35,743	6,466	11,586	86	88	96	198	13,807	133	2,077	11,865	638	6,773	7,828	90	14,436	أبين
2	15	278	15,271	6,986	822	2,636	11,148	10,728	11,415	137	48	115	77	15,251	41	1,450	12,861	1,253	7,410	8,154	276	15,382	عدن
-	51	1	944	793	145	407	846	949	946	399	-	-	-	929	-	288	657	2	417	530	3	944	البيضاء
10	43	77	11,837	6,745	186	1,129	8,685	2,148	5,668	289	6	1	228	11,509	28	1,070	8,605	480	5,557	6,152	147	11,874	الضالع
4	49	49	3,426	2,708	1,079	32	3,257	2,241	2,779	409	5	-	52	3,409	630	625	2,652	112	1,774	1,723	159	3,369	الحديدة
32	108	77	3,715	2,695	284	10	2,632	548	2,704	235	19	47	81	3,716	73	983	2,610	210	1,822	1,971	60	3,687	المهرة
62	92	401	17,147	9,273	3,005	1,204	13,982	2,735	13,172	62	24	128	88	16,524	812	2,562	14,256	766	8,377	9,076	291	17,197	حضرمت الساحل
12	216	231	15,531	9,126	11,194	266	127,847	580	12,170	59	45	223	76	14,804	89	3,245	11,666	851	7,659	8,097	234	15,511	حضرمت الوادي
38	182	213	27,065	18,775	3,925	617	21,946	6,787	15,815	181	51	197	149	26,604	439	3,548	22,248	891	13,529	13,870	156	26,966	لحج
26	14	151	16,341	12,530	1,569	124	13,873	13,433	8,028	737	85	143	99	15,094	110	1,969	13,962	484	8,084	8,519	86	16,545	مأرب
26	59	190	14,779	7,605	1,112	1,540	9,841	7,186	9,579	3,213	29	137	85	13,731	18	2,851	11,792	362	7,005	7,983	125	14,879	شبوة
5	2	47	1,442	1,256	1,398	459	1,446	1,394	1,423	114	4	1	25	1,413	67	711	663	129	731	756	19	1,468	سقطرى
33	249	699	40,173	29,248	7,433	3,359	29,808	23,106	36,013	313	99	414	468	34,813	2,855	3,668	34,532	2,701	19,229	21,637	471	40,115	تعز
253	1,108	2,730	181,890	121,440	33,219	11,851	281,054	78,301	131,298	6,234	503	1,502	1,626	171,604	5,295	25,047	148,369	8,879	88,367	96,296	2,117	182,373	الإجمالي الكلي



الرعاية التكاملية لصحة الطفل IMCI

المستفيدين من خدمات برنامج الرعاية التكاملية
لصحة الطفل للمحافظات المحررة

1,624,843



توزيع الأطفال دون سن الخامسة بحسب الجنس (11)

المحافظة	الذكور	الإناث
عدن	58923	58173
لحج	124695	119946
أبين	80271	80696
الضالع	61658	57521
شبه	63049	59527
حزرموت سيئون	139990	127725
حزرموت المكلا	47516	44147
المهرة	6698	6164
تعز	160960	153048
مأرب	38118	42903
الحديدة	46114	47001
سقطرى	-	-
الإجمالي	827992	796851

توزيع الأطفال المستفيدين حسب نوع الزيارة (زيارة أولية أو متابعة) (11)

متابعة	زيارة اولى	المحافظة
7,337	109,766	عدن
16,487	227,857	لحج
22823	138646	أبين
15,062	104,126	الضالع
18,248	104,418	شبهه
13,903	253,793	حزرموت سينون
5,878	85,735	حزرموت المكلا
1,526	11,336	المهرة
25,030	289,044	تعز
5,051	75,990	مأرب
10,650	82,465	الحديدة
-	-	سقطرى
141,995	1,483,176	الإجمالي

توزيع الأطفال دون سن الخامسة بحسب أهم الأمراض (11)

نقص الوزن	فقر الدم الشديد	اسهال شديد	سوء تغذية	ملاريا	الحصبة	جفاف شديد	التهاب رئوي	المحافظة
17308	1841	901	3307	1068	846	391	9934	عدن
9077	346	1360	2263	600	842	1939	31329	لحج
5877	610	1170	1727	311	1876	1756	12255	أبين
2582	156	627	1668	126	309	665	14185	الضالع
2414	124	937	398	36	682	1013	15951	شبهه
16301	410	159	1267	2	73	30	19017	حضر موت سينون
5708	219	164	904	554	161	91	11169	حضر موت المكلا
442	14	65	183	24	5	72	2311	المهرة
26989	432	394	6557	4344	597	484	37729	تعز
3944	175	240	1757	28	310	215	6073	مأرب
5414	214	281	1790	16906	71	494	21948	الحديدة
240	11	14	6	0	1	6	2475	سقطرى
96296	4552	6312	21827	23999	5773	7156	184376	الإجمالي



الخدمات الوقائية

برنامج التغذية

المستفيدين من خدمات برنامج التغذية 433281

المستفيدين من خدمات برنامج الترصد التغذوي 101535



(18) سوء التغذية الحاد المتوسط لدى الأطفال اقل من 5 سنوات TSFP MAM U5

المحافظة	إجمالي الحالات	الشفاء	معدل الشفاء	الوفيات	معدل الوفيات	المتخلفين	معدل المتخلفين	عدم الاستجابة	معدل عدم الاستجابة	إجمالي الخروج
عدن	9197	8852	94.96%	0	0.00%	305	3.27%	165	1.77%	9322
لحج	29795	25220	92.98%	1	0.00%	1738	6.41%	166	0.61%	27125
أبين	25339	22457	93.55%	0	0.00%	1549	6.45%	0	0.00%	24006
الضالع	10404	10430	98.99%	0	0.00%	88	0.84%	18	0.17%	10536
شبوة	11822	10457	91.26%	0	0.00%	898	7.84%	103	0.90%	11458
حضر موت سيئون	7174	5583	89.24%	0	0.00%	561	8.97%	112	1.79%	6256
حضر موت المكلا	9545	7896	99.16%	0	0.00%	46	0.58%	21	0.26%	7963
المهرة	1510	1155	83.39%	0	0.00%	218	15.74%	12	0.87%	1385
تعز	62658	59603	98%	2	0%	844	1%	434	1%	60883
مأرب	17441	12918	95%	0	0%	326	2%	300	2%	13544
الحديدة	12714	13484	99.7%	0	0%	33	0.2%	14	0.1%	13531
سقطرى	3073	1355	93.13%	0	0.00%	73	5.02%	27	1.86%	1455
الإجمالي	200672	179410	95.7	3	0.0	6679	3.6	1372	0.7	187464

(18) سوء التغذية المتوسط لدى الحوامل و المرضعات TSFP MAM PLWs

المحافظة	إجمالي الحالات	الشفاء	معدل الشفاء	الوفيات	معدل الوفيات	المتخلفين	معدل التخلف	عدم الاستجابة	معدل عدم الاستجابة	إجمالي الخروج
عدن	6111	5295	82.66%	0	0.00%	178	2.78%	933	14.56%	6406
لحج	21107	19374	88.16%	0	0.00%	1216	5.53%	1386	6.31%	21976
ابين	19702	19190	95.42%	0	0.00%	921	4.58%	0	0.00%	20111
الضالع	10185	9857	93.80%	0	0.00%	43	0.41%	608	5.79%	10508
شبو	5537	4047	74.97%	0	0.00%	1140	21.12%	211	3.91%	5398
حضر موت سينون	3351	1838	68.15%	0	0.00%	196	7.27%	663	24.58%	2697
حضر موت المكلا	4932	3668	96.05%	0	0.00%	99	2.59%	52	1.36%	3819
المهرة	1200	803	68.22%	1	0.00%	132	11.21%	241	20.48%	1177
تعز	49024	35198	68.8%	6	0%	517	1%	15464	30.2%	51185
مأرب	11246	5236	62.6%	0	0%	363	4.3%	2768	33.1%	8367
الحديدة	9734	9909	99.4%	0	0%	12	0.1%	52	0.5%	9973
سقطرى	2228	872	88.44%	0	0.00%	80	8.11%	34	3.45%	986
الإجمالي	144357	115287	80.8	7	0.0	4897	3.4	22412	15.7	142603

سوء التغذية الحاد الوخيم بدون مضاعفات OTPs

المحافظة	الحالات الجديدة	الشفاء	معدل الشفاء	الوفيات	معدل الوفيات	المتخلفين	معدل المتخلفين	عدم الاستجابة	معدل عدم الاستجابة	إجمالي الخروج
عدن	10,328	7,539	95.7%	0	0.0%	222	2.8%	118	1.5%	7,879
لحج	10,122	9,359	93.2%	4	0.0%	486	4.8%	192	1.9%	10,041
ابين	7,609	6,225	91.5%	2	0.0%	384	5.6%	192	2.8%	6,803
الضالع	9,424	7,378	93.6%	0	0.0%	420	5.3%	82	1.0%	7,880
شبوة	6,236	4,675	91.2%	0	0.0%	389	7.6%	60	1.2%	5,124
حضر موت الساحل	4,882	3,617	79.4%	2	0.0%	769	16.9%	165	3.6%	4,553
حضر موت الوادي	3,054	2,372	81.4%	0	0.0%	469	16.1%	72	2.5%	2,913
المهرة	745	568	77.7%	0	0.0%	152	20.8%	11	1.5%	731
تعز	21,178	18,951	94.1%	8	0.0%	726	3.6%	446	2.2%	20,131
مأرب	6,591	4,869	93.9%	7	0.1%	157	3.0%	153	3.0%	5,186
الحديدة	7,384	7,569	96.4%	0	0.0%	192	2.4%	94	1.2%	7,855
سقطرى	699	539	92.9%	0	0.0%	24	4.1%	17	2.9%	580
الإجمالي	88,252	73,661	92.5%	23	0.0%	4,390	5.5%	1,602	2.0%	79,676

إحصائية الترصد التغذوي لعام 2024 (18)

MUAC%		MUAC مقياس مواك		WAZ%		WAZ الوزن مقابل معيار التغذية		HAZ%		HAZ الطول مقابل معيار التغذية		WHZ%		WHZ الوزن و الطول مقابل معيار التغذية		عدد الفرز	المحافظة
وخيم %	متوسط %	وخيم	متوسط	حاد تحت الوزن %	متوسط تحت الوزن %	حاد تحت الوزن	متوسط تحت الوزن	تقزم حاد %	تقزم متوسط %	تقزم حاد	تقزم متوسط	%وخيم	متوسط %	الوخيم	المتوسط		
12.7	3	869	203	12.5	25.1	1514	3036	6.6	18.4	792	2215	16.3	6.2	1955	740	12081	عدن
15.1	4.4	2087	605	12.5	31.6	2114	5347	7.6	18.6	1285	3152	20.6	6.2	3489	1054	16959	لحج
14.3	4.8	730	244	17.6	31.1	1070	1888	13.2	23.5	799	1420	25.8	10.8	1558	654	6077	ابين
23.5	8.8	937	349	24	29.2	1056	1286	22.5	23.9	987	1048	20.5	7.6	900	334	4429	الضالع
8.6	1.7	385	77	9.1	19	482	1004	10.8	18.6	569	976	13.7	6.1	716	318	5290	شبو
5.2	1.1	534	110	4.9	13.5	994	2731	4.4	13.9	888	2815	8.3	2.5	1682	496	20319	ح.الوادي
12.6	3.7	917	266	8	17.8	954	2126	5.9	12.8	710	1527	16.6	6.7	1979	805	11985	ح.الساحل
-	-	-	-	-	-	-	-	-	-	-	-	-	-	-	-	-	المهرة
15.4	5.2	1195	406	21.5	33.8	1922	3023	24.9	29.4	2208	2612	17.9	6.4	1592	573	8959	تعز
40.4	27.8	1255	864	66.6	21.2	2545	811	41.1	36.9	1560	1399	40.2	25.8	1521	976	3855	الحديدة
15	6.2	1478	609	21	30.8	2424	3557	17	25.7	1960	2959	21.9	8.9	2510	1020	11581	مارب
10.2	3.7	10387	3733	14.8	24.4	15075	24809	11.6	19.8	11758	20123	17.6	6.9	17902	6970	101535	الإجمالي



برنامج التحصين



الأطفال المستهدفين دون العام

297,995

3,675,287 المستفيدين من التطعيمات



جدول التحصين للأطفال دون العام (19)

جرعات لقاح الخماسي						جرعات لقاح (فموي) الشلل						شلل تمهيدي		السل	الأطفال المستهدفين	المحافظة
الثالثة		الثانية		الأولى		الثالثة		الثانية		الأولى		%	عدد			
%	عدد No.	%	عدد No.	%	عدد No.	%	عدد No.	%	عدد No.	%	عدد No.					
93%	22051	92%	21679	101%	23812	93%	22070	91%	21638	101%	23794	19%	4,410	14,139	23,649	ابين
95%	67983	95%	67988	100%	71629	95%	67983	95%	67989	100%	71629	38%	27,404	66,178	71,727	تعز
81%	7563	84%	7843	93%	8700	81%	7582	84%	7876	93%	8714	36%	3,340	6,895	9,383	الحديدة
88%	23517	86%	23000	90%	24100	88%	23510	86%	22974	90%	24034	20%	5,430	23,230	26,820	المكلا
78%	18772	78%	18825	84%	20130	78%	18867	78%	18824	84%	20128	58%	14,044	18,635	24,036	سينون
86%	21330	88%	21714	94%	23305	86%	21327	88%	21672	94%	23295	31%	7,639	13,916	24,726	شبوثة
88%	23888	86%	23478	98%	26579	87%	23627	86%	23408	97%	26274	48%	13,133	25,502	27,216	عدن
105%	36765	103%	36231	109%	38067	105%	36634	103%	36023	109%	38017	25%	8,849	29,386	35,012	لحج
80%	23892	75%	22398	87%	25944	79%	23710	75%	22421	86%	25820	12%	3,716	22,031	29,915	مارب
79%	3717	85%	3992	86%	4051	79%	3716	85%	3991	87%	4072	34%	1,599	3,312	4,695	المهرة
91%	19015	94%	19642	101%	20947	91%	18984	94%	19482	100%	20908	24%	5,066	10,816	20,816	الضالع
-	-	-	-	-	-	-	-	-	-	-	-	-	-	-	--	سقظرى

التطعيمات للأطفال فوق العام			فيتامين (أ)		الحصبة والحصبة الألمانية الأولى		جرعات لقاح المكورات الرئوية						المحافظة
فيتامين (أ) Vita A	الحصبة						%	عدد No.	%	عدد No.	الثالثة		
	الثانية	الأولى	%	عدد No.	%	عدد No.					%	عدد No.	
11,641	17,577	1,706	57%	13462	93%	22090	93%	22058	91%	21635	101%	23822	ابين
40,154	59,680	6,192	56%	40296	87%	62560	95%	67983	95%	67989	100%	71629	تعز
4,124	4,815	1,771	43%	4031	72%	6763	81%	7558	84%	7872	93%	8697	الحديدة
14,960	18,047	2,221	59%	15824	76%	20405	88%	23516	86%	22969	90%	24080	المكلا
12,946	16,235	1,895	58%	13849	74%	17749	78%	18769	78%	18826	84%	20131	سينون
14,417	21,188	5,754	51%	12694	86%	21329	86%	21342	88%	21714	94%	23294	شبو
20,305	21,594	4,293	75%	20455	87%	23734	88%	23840	91%	24645	98%	26574	عدن
24,102	33,481	5,020	65%	22748	103%	35983	105%	36591	103%	36051	109%	38026	لحج
12,085	21,101	7,700	46%	13838	78%	23254	79%	23660	75%	22336	87%	25995	مارب
2,243	3,194	465	47%	2213	76%	3563	79%	3718	85%	3993	86%	4052	المهرة
14,073	20,166	7,499	58%	11993	91%	18864	91%	18974	94%	19468	101%	20929	الضالع
-	-	-	-	-	-	-	-	-	-	-	-	-	سقطرى

نسبة التغطية من التطعيمات (19)

المحافظات	تغطية من BCG	تغطية من MR 1>	1<MR2	1>Penta3	1>IPV	1> OPV1	1> OPV3
عدن	60%	93%	74%	93%	90.4	101%	93%
لحج	92%	87%	83%	95%	95.6	100%	95%
أبين	73%	72%	51%	81%	77.8	93%	81%
الضالع	87%	76%	67%	88%	86.3	90%	88%
شبو	78%	74%	68%	78%	75.7	84%	78%
حضر موت سينون	56%	86%	86%	86%	81.8	94%	86%
حضر موت المكلا	94%	87%	79%	88%	86.3	97%	87%
المهرة	84%	103%	96%	105%	105.2	109%	105%
تعز	74%	78%	71%	79%	81.1	86%	79%
مأرب	71%	76%	68%	79%	78.8	87%	79%
الحديدة	52%	91%	97%	91%	81.7	100%	91%
سقري	84.1	81.4	72	83.8	85.3	86.5	83.8

نسبة التغطية من التطعيمات

المحافظات	عدد من النساء الحوامل	الكزاز من (2- 5)	الكزاز لغير الحوامل	إجمالي تطعيم Rota
عدن	25,598	36	7.3	46,725
لحج	76,051	15.8	4.2	140,125
أبين	10,719	21	5.8	16,745
الضالع	28,888	8	5.8	49,850
شبوقة	26,012	4	7.7	39,436
حضر موت سينون	25,150	5.3	1.7	47,179
حضر موت المكلا	29,936	13.1	3.7	51,685
المهرة	41,646	8	2.6	74,909
تعز	36,441	10.4	2.2	50,834
مأرب	5,010	3	1.6	8,165
الحديدة	22,246	16	4.7	43,415
سقطرى	2,078	3.1	5.6	3,533
الإجمالي	329,775	144	53	572,601



البرنامج الوطني لمكافحة الإيدز

عدد حالات المستفيدين

1,113



الحالات الجديدة في الرعاية (9)

الحالات الجديدة في الرعاية

اجمالي			سنة 0-14			سنة < 14			الموقع العلاجي
اجمالي	إناث	ذكور	اجمالي	إناث	ذكور	اجمالي	إناث	ذكور	
330	88	242	11	4	7	319	84	235	المستشفى الجمهوري/صنعاء
37	15	22	4	2	2	33	13	20	مستشفى الثورة / الحديدة
63	18	45	3	3	0	60	15	45	مستشفى الوحدة / عدن
68	25	43	3	2	1	65	23	42	مستشفى الثورة / تعز
71	21	50	4	1	3	67	20	47	مستشفى ابن سينا / المكلا
569	167	402	25	12	13	544	155	389	الإجمالي

الحالات الجديدة تحت العلاج (9)

اجمالي			سنة 0-14			سنة < 14			الموقع العلاجي
إجمالي	إناث	ذكور	إجمالي	إناث	ذكور	إجمالي	إناث	ذكور	
304	81	223	9	3	6	295	78	217	المستشفى الجمهوري/صنعاء
38	16	22	5	3	2	33	13	20	مستشفى الثورة / الحديدة
63	18	45	3	3	0	60	15	45	مستشفى الوحدة / عدن
68	25	43	3	2	1	65	23	42	مستشفى الثورة / تعز
71	21	50	4	1	3	67	20	47	مستشفى ابن سينا / المكلا
544	161	383	24	12	12	520	149	371	الإجمالي

حالات الوفيات (9)

الإجمالي		المكلا		الحديدة		تعز		عدن		صنعاء		الموقع العلاجي	
أنثى	ذكر	أنثى	ذكر	أنثى	ذكر	أنثى	ذكر	أنثى	ذكر	أنثى	ذكر	العمر	عدد الوفيات
12	55	0	7	3	10	5	11	2	10	2	17	< 14 سنة	
0	1	0	0	0	0	0	1	0	0	0	0	14 سنة	
68		7		13		17		12		19		الإجمالي	

إحصائيات مواقع المشورة والفحص الطوعي في اليمن

Positive (PMTCT)	PMTCT Tested	Positive (PICT, VCT)		PICT, VCT Tested		إحصائيات مواقع المشورة والفحص الطوعي في اليمن
F	F	F	M	F	M	
3903	66	160	1195	2285	3903	
6188	226	1195		6188		الإجمالي



البرنامج الوطني لمكافحة السل

عدد حالات المستفيدين

11073



حالات السل المكتشفة (10)

التهاب رئوي		خارج الرئة	الاجمالي	المحافظة
تم تأكيده مختبرياً	تم تشخيصه سريريا			
229	311	511	1051	إب
48	169	47	264	ابين
374	166	856	1396	امانة العاصمة
115	56	128	299	البيضاء
448	290	394	1132	تعز
22	11	9	42	الجوف
267	741	424	1432	حجة
499	310	544	1353	الحديدة
55	23	52	130	المكلا
17	17	19	53	سيئون
14	7	6	27	سقطرى
142	126	274	542	ذمار
34	68	54	156	شبوذة
136	96	185	417	صعدة
49	42	184	275	صنعاء
416	369	328	1113	عدن
93	140	80	313	لحج
248	259	62	569	مارب
37	34	52	123	المحويت
19	4	10	33	المهرة
72	50	163	285	عمران
46	28	48	122	الضالع
15	8	15	38	ريمه
3395	3325	4445	11165	الإجمالي

حسب الفئة العمرية (10)

اجمالي	اجمالي		15+		14 - 0		65+		55- 64		45 -54		35- 44		25 -34		15- 24		5 -14		0- 4		المحافظة	
	F	M	F	M	F	M	F	M	F	M	F	M	F	M	F	M	F	M	F	M	F	M		
1037	517	520	459	461	58	59	43	56	54	56	49	55	96	91	115	120	102	83	36	30	22	29	إب	
264	119	145	108	131	11	14	12	25	18	19	29	24	16	15	17	23	16	25	8	10	3	4	ابن	
1390	640	750	564	695	76	55	76	80	72	68	89	75	100	117	117	184	110	171	41	36	35	19	امانة العاصمة	
299	126	173	115	161	11	12	7	14	18	19	17	15	22	13	28	39	23	61	8	9	3	3	البيضاء	
1129	549	580	473	514	76	66	48	62	63	85	79	85	91	99	88	94	104	89	37	34	39	32	تعز	
-	-	-	-	-	-	-	-	-	-	-	-	-	-	-	-	-	-	-	-	-	-	-	-	الجوف
1423	800	623	701	552	99	71	116	107	115	58	116	76	97	99	156	114	101	98	65	39	34	32	حجة	
1344	537	807	480	719	57	88	67	111	49	96	77	104	87	112	94	170	106	126	38	56	19	32	الحديدة	
130	56	74	49	69	7	5	9	8	2	2	8	8	8	13	12	23	10	15	2	1	5	4	المكلا	
53	16	37	12	37	4	0	2	8	5	7	3	5	1	5	0	6	1	6	3	0	1	0	سينون	
27	14	13	12	13	2	0	1	1	1	1	2	3	4	1	1	4	3	3	2	0	0	0	سقظري	
540	282	258	254	225	28	33	36	43	20	19	39	35	49	40	53	42	57	46	23	19	5	14	ذمار	
156	73	83	64	72	9	11	5	5	8	8	10	17	15	19	17	19	9	4	5	7	4	4	شبوثة	
415	173	242	145	214	28	28	15	18	12	20	19	27	17	35	43	71	39	43	12	13	16	15	صدعة	
274	143	131	127	123	16	8	15	20	15	20	16	20	22	21	22	23	37	19	10	5	6	3	صنعاء	
1110	463	647	381	569	82	78	33	58	41	61	41	72	62	88	93	141	111	149	37	31	45	47	عدن	
313	132	181	95	143	37	38	13	25	17	25	12	20	13	21	20	25	20	27	14	19	23	19	لحج	
569	167	402	157	382	10	20	10	13	15	26	17	34	41	78	48	161	26	70	8	18	2	2	مارب	
123	78	45	76	41	2	4	15	17	5	4	9	2	15	3	17	7	15	8	2	1	0	3	المحويت	
33	9	24	7	23	2	1	4	1	0	2	0	2	1	8	1	3	1	7	2	1	0	0	المهرة	
284	165	119	128	91	37	28	14	12	17	11	12	10	21	22	37	23	27	13	21	12	16	16	عمران	
122	42	80	34	69	8	11	0	8	3	10	4	8	7	11	12	12	8	20	4	4	4	7	الضالع	
38	14	24	12	22	2	2	1	4	2	1	1	4	4	2	3	4	1	7	1	2	1	0	ريمة	
11073	5115	5958	4453	5326	662	632	542	696	552	618	649	701	789	913	994	1308	927	1090	379	347	283	285	الإجمالي	
100%	46%	54%	46%	54%	51%	49%	44%	56%	47%	53%	48%	52%	46%	54%	43%	57%	46%	54%	52%	48%	50%	50%		
	11073	9779	1294	1238	1170	1350	1702	2302	2017	726	568													
-	100 %	88 %	12 %	11 %	11 %	12 %	15 %	21 %	18 %	7 %	5 %													

(10) نتائج العلاج

الحالات المسجلة	شفاء		مكتمل		وفاة		فشل		فقدت للمتابعة		لم يتم تقييمه		نجاح العلاج	المحافظات
	No	%	No	%	No	%	No	%	No	%	No	%	%	
1249	234	18.7%	984	78.8%	18	1.4%	3	0.2%	4	0.3%	6	0.5%	98%	إب
256	47	18.4%	204	79.7%	3	1.2%	0	0.0%	1	0.4%	1	0.4%	98%	ابن
1842	216	11.7%	1238	67.2%	27	1.5%	1	0.1%	313	17.0%	47	2.6%	79%	امانة العاصمة
213	60	28.2%	121	56.8%	6	2.8%	0	0.0%	24	11.3%	2	0.9%	85%	البيضاء
1109	380	34.3%	657	59.2%	28	2.5%	1	0.1%	22	2.0%	21	1.9%	94%	تعز
61	40	65.6%	17	27.9%	0	0.0%	0	0.0%	1	1.6%	3	4.9%	93%	الجوف
1534	254	16.6%	1246	81.2%	8	0.5%	3	0.2%	12	0.8%	11	0.7%	98%	حجة
1406	476	33.9%	820	58.3%	29	2.1%	1	0.1%	54	3.8%	26	1.8%	92%	الحديدة
148	70	47.3%	71	48.0%	5	3.4%	1	0.7%	1	0.7%	0	0.0%	95%	المكلا
50	12	24.0%	34	68.0%	3	6.0%	0	0.0%	1	2.0%	0	0.0%	92%	سيئون
32	5	15.6%	20	62.5%	1	3.1%	0	0.0%	6	18.8%	0	0.0%	78%	سقطرى
576	108	18.8%	439	76.2%	8	1.4%	0	0.0%	10	1.7%	11	1.9%	95%	ذمار
148	38	25.7%	95	64.2%	4	2.7%	0	0.0%	10	6.8%	1	0.7%	90%	شبو
388	97	25.0%	247	63.7%	6	1.5%	2	0.5%	24	6.2%	12	3.1%	89%	صعدة
324	53	16.4%	253	78.1%	0	0.0%	1	0.3%	5	1.5%	12	3.7%	94%	صنعاء
1188	301	25.3%	838	70.5%	11	0.9%	2	0.2%	19	1.6%	17	1.4%	96%	عدن
373	37	9.9%	317	85.0%	7	1.9%	0	0.0%	10	2.7%	2	0.5%	95%	لحج
506	235	46.4%	249	49.2%	3	0.6%	1	0.2%	17	3.4%	1	0.2%	96%	مارب
110	34	30.9%	69	62.7%	0	0.0%	1	0.9%	6	5.5%	0	0.0%	94%	المحويت
30	13	43.3%	8	26.7%	0	0.0%	0	0.0%	5	16.7%	4	13.3%	70%	المهرة
237	49	20.7%	173	73.0%	5	2.1%	0	0.0%	10	4.2%	0	0.0%	94%	عمران
109	43	39.4%	62	56.9%	0	0.0%	0	0.0%	4	3.7%	0	0.0%	96%	الضالع
46	9	19.6%	36	78.3%	0	0.0%	0	0.0%	0	0.0%	1	2.2%	98%	ريمه
11935	2811	23.6 %	8198	68.7 %	172	1.4 %	17	0.1 %	559	4.7 %	178	1.5 %	92 %	الإجمالي



إحصائيات برنامج الملاريا

عدد المستفيدين

322659



عدد حالات الملاريا المشخصة سريريا والمؤكدة مخبريا في مختلف محافظات الجمهورية (6)

نتيجة الرقود	إجمالي الحالات الملاريا الموقدة	إجمالي المشخصين سريريا	التشخيص لجميع الحالات										المحافظة		
			نسبة طفيلي فالسيبارم من الشرائح الإيجابية %	نوع الطفيل				ميكروسكوب		فحص سريع					
				اخرى	بلازموديوم اوفالي	ملاريا مختلطة	بالميديوم فيفكس Pv	بالميديوم فالسيبارم PF	اجمالي الايجابي	اجمالي المفحوصين	اجمالي الايجابي	اجمالي المفحوصين			
مؤكدة	محتملة	وفاة	مؤكدة	محتملة	مؤكدة	محتملة	مؤكدة	محتملة	مؤكدة	محتملة	مؤكدة	محتملة	مؤكدة	محتملة	
-	-	-	-	-	-	-	-	-	-	-	-	-	-	-	إب
0	0	9	31	98.2%	0	0	0	3	161	23	29	141	181	ايبين	
-	-	-	-	-	-	-	-	-	-	-	-	-	-	الامانة	
0	0	23	72	100%	0	0	0	0	69	1	3	68	146	البيضاء	
0	0	4	1436	99.5%	9	0	0	28	6923	2452	28460	4508	21935	تعز	
-	-	-	-	-	-	-	-	-	-	-	-	-	-	الجوف	
-	-	-	-	-	-	-	-	-	-	-	-	-	-	حجة	
0	0	0	13728	99.9%	0	0	0	30	37485	34162	61635	3353	8145	الحديدة	
0	0	3	0	78.3%	0	0	1	4	18	14	20	9	31	المكلا	
0	0	2	2	84.2%	1	0	0	2	16	10	11	9	19	حضر موت	
0	0	0	0	100%	0	0	0	0	1	1	1	0	3	سينون	
-	-	-	-	-	-	-	-	-	-	-	-	-	-	سقطرى	
-	-	-	-	-	-	-	-	-	-	-	-	-	-	ذمار	
0	0	6	0	92.2%	0	0	3	4	83	15	16	75	583	شبة	
-	-	-	-	-	-	-	-	-	-	-	-	-	-	صعدة	
-	-	-	-	-	-	-	-	-	-	-	-	-	-	صنعاء	
2	0	220	2570	100%	0	0	0	1	11102	5385	90640	5718	78568	عدن	
0	0	47	919	99.1%	1	0	0	10	1219	405	2801	825	12895	لحج	
0	0	30	6	98%	1	0	0	2	148	8	120	143	3235	مارب	
-	-	-	-	-	-	-	-	-	-	-	-	-	-	المحويت	
0	0	8	0	92%	0	0	0	2	23	3	4	22	1471	المهرة	
-	-	-	-	-	-	-	-	-	-	-	-	-	-	عمران	
2	0	39	662	99.5%	0	0	0	7	1485	42	107	1450	11600	الضالع	
-	-	-	-	-	-	-	-	-	-	-	-	-	-	ريمة	
4	0	391	19426	99.8%		12	4	93	58733	42521	183847	16321	138812	الاجمالي	



الخدمات الصحية الثانوية



خدمات الطوارئ ورعاية الاصابات

المستفيدين من خدمة الطوارئ

1185766



خدمات الطوارئ (17)

حوادث انتحار		صاعقة برق		ماس كهربائي		حروق درجة ثالثة		حروق درجة ثانية		حروق درجة اولى		حوادث سير دراجات نارية		حوادث سير شاحنات		حوادث سير سيارات		المحافظة	
												إ	ذ	إ	ذ	إ	ذ		إ
0	4	0	0	0	1	0	0	0	0	27	50	10	12	0	4	39	150	هيئة الجمهورية	
9	9	0	0	4		16	23	0	0	0	0	60	535	0	0	8	180	هيئة الرازي	
9	11	0	0	2	7	32	138	258	463	179	337	63	1099	1	8	350	1614	هيئة الثورة	
-	-	-	-	-	-	-	-	-	-	-	-	-	-	-	-	-	-	-	هيئة عتق
2	3	0	3	0	4	0	1	19	29	2	2	41	542	1	56	57	619	هيئة ابن سيناء	
0	2	0	0	0	1	3	2	9	9	1	3	2	16	0	0	28	267	هيئة سيئون	
4	16	1	3	13	65	28	58	39	52	38	58	19	75	16	36	252	702	هيئة مارب العام	
0	0	0	0	12	29	21	34	14	9	30	34	2	4	0	0	18	33	عدن	
8	13	2	7	15	27	151	166	125	155	1131	1379	155	2481	25	116	219	1448	لحج	
0	20	0	0	0	0	842	1243	6	6	28	26	762	2872	211	699	1140	2876	ابين	
23	124	0	0	0	7	10	9	218	225	303	463	115	1940	13	203	77	1050	الضالع	
0	6	0	0	6	44	6	6	68	78	197	227	397	1990	85	143	956	1284	شبو	
2	2	0	0	1	13	8	17	26	29	148	211	55	763	0	16	55	536	حزرموت الوادي	
0	0	0	0	3	8	13	29	49	55	383	656	29	381	2	23	32	167	حزرموت الساحل	
2	36	0	0	0	0	0	0	1	0	2	0	0	24	0	0	11	110	المهرة	
4	12	2	4	8	12	25	50	134	270	491	704	413	2310	80	394	349	994	تعز	
5	1	0	10	24	59	134	187	180	252	1379	1330	378	945	0	4	507	1387	مأرب	
0	0	0	0	0	1	0	0	0	0	163	290	29	329	0	0	0	4	الحديدة	
0	0	0	0	2	6	0	0	0	0	1	7	2	76	0	21	4	16	سقطرى	
68	259	5	27	90	284	1289	1963	1146	1632	4503	5777	2532	16394	434	1723	4102	13437	الإجمالي	

انهيار مباني		الطعن بالة حادة		حوادث انفجارات		حوادث غرق		لدغات الافاعي والعقرب		حوادث سقوط		حوادث مقر العمل		تسمم دوائي		تسمم غذائي		طلق ناربي		المحافظة	
إ	ذ	إ	ذ	إ	ذ	إ	ذ	إ	ذ	إ	ذ	إ	ذ	إ	ذ	إ	ذ	إ	ذ		
0	0	0	12	0	2	0	4	0	0	40	97	0	3	0	0	1	12	6	38	هيئة الجمهورية	
0	0		1		1	3	13	0	0	216	391	0	0	0	0	1	3	2	82	هيئة الرازي	
1	1	113	367	25	105	3	1	73	136	741	1528	1	51	50	56	1067	1007	23	271	هيئة الثورة	
-	-	-	-	-	-	-	-	-	-	-	-	-	-	-	-	-	-	-	-	-	هيئة عتق
0	0	0	11	0	1		12	15	51	647	996	0	2	0	4	2	3	0	22	هيئة ابن سيناء	
0	0	2	19	0	0		2	0	0	3	15	0	4	0	0	0	3	0	37	هيئة سينون	
14	35	1	23	43	125	9	16	12	100	245	671	39	144	0	0	935	1523	37	1095	هيئة مارب العام	
0	1	0	0	0	0	0	0	1	10	376	335	6	7	5	0	86	90	0	0	عدن	
11	10	5	22	0	17	16	15	792	871	534	1113	223	946	67	80	6200	6668	17	144	لحج	
206	172	0	0	12	76	18	25	270	347	1046	1404	126	528	54	52	1783	1890	31	405	ابين	
0	0	32	112	0	2	1	1	52	110	1007	2547	237	266	15	21	1423	2050	34	399	الضالع	
0	123	5	39	2	9	1	5	299	436	352	811	50	699	97	102	6375	6410	2	49	شبو	
0	8	1	5	0	9	0	5	220	290	64	336	22	102	44	47	1170	1239	1	84	حضرمت الوادي	
18	0	0	1	0	0	1	1	128	126	253	309	0	22	34	39	2873	2858	1	42	حضرمت الساحل	
0	0	0	11	0	0	1	8	2	10	5	5	3	19	0	0	49	53	2	36	المهرة	
0	0	30	50	2	12	10	15	119	277	878	1756	238	1145	21	42	6320	5981	6	135	تعز	
0	0	14	194	0	72	1	0	955	1007	2708	2935	3571	3561	1075	692	11430	10224	15	325	مأرب	
0	0	0	4	1	1	0	0	0	0	23	48	4	12	1	0	0	0	0	1	الحديدة	
0	0	0	0	0	0	0	0	1	3	0	1	0	0	0	0	51	51	0	0	سقطري	
250	350	203	871	85	432	64	123	2939	3774	9138	15298	4520	7511	1463	1135	39766	40065	177	3165	الإجمالي	

حالات مرضية تهدد الحياة	نزيف شديد		تغيرات في الحالة الذهنية		صعوبة في النطق		صعوبة في التنفس		اغماء ودوخة مفاجئة		سكتة دماغية		ازمة قلبية مفاجئة		حالات مرضية حميات		المحافظة	
	إ	ذ	إ	ذ	إ	ذ	إ	ذ	إ	ذ	إ	ذ	إ	ذ	إ	ذ		
0	0	0	0	0	0	0	0	0	0	0	0	0	0	0	0	0	0	هيئة الجمهورية
14228	14997	0	0	0	0	0	0	5454	6440	14	15	8	12	7	14	4515	4963	هيئة الرازي
927	1241	34	50	15	20	0	2	549	444	300	189	303	397	175	210	1412	1798	هيئة الثورة
-	-	-	-	-	-	-	-	-	-	-	-	-	-	-	-	-	-	هيئة عتق
1400	1671	0	3	0	2	0	0	551	660	367	400	111	194	20	83	2763	3055	هيئة ابن سينا
61	250	2	11	0	0	0	0	0	0	0	0	0	0	0	0	0	0	هيئة سيئون
0	0	259	775	573	1608	205	536	1121	2189	5355	6901	174	422	317	882	7112	9044	هيئة مارب العام
889	1104	35	83	0	0	0	0	1382	1253	541	413	0	0	13	21	4397	4392	عدن
1970	2610	502	271	8	10	11	11	1456	2067	1350	1366	67	122	368	414	16246	18477	لحج
50	43	70	64	0	0	78	65	1530	1441	0	0	34	33	573	528	5384	5138	ابين
3304	4902	127	151	57	182	0	4	2267	2999	300	515	48	90	250	403	11875	12698	الضالع
808	849	22	19	9	23	10	16	2085	2071	813	756	29	71	123	194	39210	39149	شبه
744	779	6	16	2	3	14	12	1014	1252	140	125	45	58	78	173	5353	5724	حضر موت الوادي
6064	5285	5	1	10	8	10	6	1906	1842	1073	781	12	40	158	183	16842	17181	حضر موت الساحل
1377	1815	843	615	453	832	51	70	1171	1340	2943	3167	306	581	691	977	11308	11334	المهرة
14302	11802	51	44	103	43	25	19	2552	2095	1377	1150	57	72	529	439	19945	22116	تعز
6039	5708	2778	397	166	242	33	38	10345	9235	5423	4524	90	170	897	1036	25134	22419	مأرب
0	0	0	0	0	0	0	0	305	613	0	0	1	0	0	6	0	0	الحديدة
0	0	0	0	0	0	0	0	0	0	0	0	0	0	0	0	0	0	سقري
52163	53056	4734	2500	1396	2973	437	779	33688	35941	19996	20302	1285	2262	4199	5563	171496	177488	الإجمالي

وصول جثة هامدة		حوادث جنائية		حالات مرضية لا تهدد الحياة		المحافظة
إ	ذ	إ	ذ	إ	ذ	
0	0	19	69	0	0	هيئة الجمهورية
66	111	30	150	16534	16597	هيئة الرازي
95	275	348	1206	3876	2813	هيئة الثورة
-	-	-	-	-	-	هيئة عتق
31	52	15	22	5236	8001	هيئة ابن سيناء
7	14	13	8	318	1288	هيئة سيئون
136	319	164	338	0	0	هيئة مارب العام
6	8	42	46	15045	15954	عدن
151	297	122	500	15630	21870	لحج
239	313	92	405	3161	3238	ابين
21	37	301	781	8539	11812	الضالع
33	79	14	54	24801	23627	شبو
74	183	8	94	2887	2887	حضر موت الوادي
48	114	2	62	30801	29685	حضر موت الساحل
48	95	35	160	4862	6110	المهرة
259	493	616	1818	37694	33514	تعز
86	198	110	286	10555	10565	مأرب
0	2	24	195	8657	19918	الحديدة
0	0	0	0	0	0	سقطرى
1300	2590	1955	6194	188596	207879	الإجمالي



الحركة السريرية

اجمالي الدخول لخدمة الرقود

- الهيئات 52688

- المستشفيات 205305



الحركة السريرية في الهيئات الصحية (17)

حالات الخروج															حالات الدخول								ايام الإقامة	عدد الأسرة الثابتة	هيئات	
اجمالي عام الخروج	اجمالي الخروج		اجمالي عام الوفيات	خروج الوفيات بعد 48 ساعة		خروج الوفيات خلال 48 ساعة		خروج إحالة		خروج هروب		خروج برغبة		خروج شفاء		اجمالي عام الدخول	اجمالي حالات الدخول		الدخول		المتبقين من الشهر السابق					
	أ	ذ		أ	ذ	أ	ذ	أ	ذ	أ	ذ	أ	ذ	أ	ذ		أ	ذ	أ	ذ	أ	ذ				
6985	2843	4142	479	201	278	-	-	-	-	-	-	-	-	2642	3864	10449	4429	6020	3009	4194	1420	1826	56887	341	هيئة الجمهورية	
5766	4424	1342	21	6	15	-	-	-	2	2	3	-	-	4416	1322	5874	4473	1401	4433	1348	40	53	2250	222	هيئة الرازي	
7726	3838	3888	426	30	51	165	180	-	-	-	-	-	-	3643	3657	8313	4104	4209	3855	3891	249	318	68513	231	هيئة الثورة	
7792	3191	4601	649	227	280	60	82	-	-	-	-	-	-	2904	4239	8518	3491	5027	3207	4615	284	412	19702	228	هيئة ابن سينا	
8857	5203	3654	560	127	161	124	148	8	12	-	-	-	-	4944	3333	9139	5206	3933	5025	3631	3631	181	33008	209	هيئة سيئون	
1171	558	615	188	65	105	4	14	7	16	-	-	-	-	482	480	10395	5339	5056	5195	4864	144	192	37420	174	هيئة مارب العام	
-	-	-	-	-	-	-	-	-	-	-	-	-	-	-	-	-	-	-	-	-	-	-	-	-	-	هيئة مستشفى عتق
38297	20057	18242	2323	656	890	353	424	15	30	2	3	0	0	19031	16895	52688	27042	25646	24724	22543	5768	2982	217780	1405	الإجمالي	

الحركة السريرية في المستشفيات (17)

اجمالي الخروج	حالات الخروج														حالات الدخول						ايام الابقامة	عدد ال أسرة الث ابتة	اقسام الرقود		
	اجمالي الخروج		اجمالي الوفيات	خروج الوفيات بعد 48 ساعة		خروج الوفيات خلال 48 ساعة		خروج إحالة		خروج هروب		خروج برغبة		خروج شفاء		اجمالي الدخول	الدخول		المتبقين من الشهر السابق						
	أ	ذ		أ	ذ	أ	ذ	أ	ذ	أ	ذ	أ	ذ	أ	ذ		أ	ذ	أ	ذ					
6884	3682	2995	134	62	71	1	5	9	9	0	4	176	278	3465	2804	8210	3657	2989	3678	3197	197	218	21033	938	مستشفيات عدن
4059	2409	1650	0	0	0	0	0	0	0	0	0	102	56	2307	1594	3923	2333	1590	2084	1401	249	189	500	205	مستشفيات ابين
2658	1476	1182	405	17	19	13	23	12	11	65	10	263	202	1416	1114	26928	1492	1200	1468	1183	237	173	90757	747	مستشفيات لحج
1591	7403	8516	164	17	22	56	69	36	42	16	19	212	195	4680	5857	16342	7645	8697	7315	8293	330	404	34237	189	مستشفيات الضالع
3727	2382	1290	1411	40	55	18	26	71	74	43	12	706	874	2179	1085	4426	2586	1493	23960	1351	193	258	1303	124	مستشفيات تعز
3438	2164	1273	142	51	69	10	14	25	83	11	7	898	468	20424	1210	34794	2182	1297	2156	1271	261	260	14836	1647	مستشفيات شبوة
1649	1122	5275	388	99	12	73	90	87	60	31	52	100	86	1083	4861	17218	1162	5596	1121	5301	405	295	3353	573	مستشفيات حضرموت الساحل
1113	8499	2635	239	88	66	46	39	43	41	27	19	182	18	8113	2452	10810	8089	2721	7929	2614	160	107	11285	290	مستشفيات حضرموت الوادي
8606	6537	2069	219	51	62	46	60	56	12	2	17	53	49	6329	1758	8921	6806	2115	6806	2103		12	17681	126	مستشفيات المهرة
2319	1498	8213	284	73	88	57	66	17	16	17	33	388	356	1428	7504	24000	1539	8607	1490	8160	486	447	11676	431	مستشفيات مأرب
7522	3746	3776	3		1	1	1	67	63	3				3675	3711	7697	3843	3854	3780	3808	63	46	24213	68	مستشفيات الحديدة
3790	2492	1298	128	34	44	18	32	7	3	0	1	115	559	1281	659	2193	1392	801	1363	791	29	10	410	254	مستشفيات سقطرى
39171	12121	73897	3506	90	112	62	87	189	183	35	55	614	490	11134	65302	20530	12338	76887	11928	73724	4347	4747	390487	6714	الإجمالي

ملاحظة : مستشفى عدن العام لم ترفع البيانات في المنصة



العمليات

عدد المستفيدين من خدمة العمليات

194618



العمليات الجراحية (17)

المحافظات	جراحة عامة	قيصرية	العظام والمفاصل	الصدر	العيون	القلب	مسالك بولية	مخ واعصاب	اوردة وشرايين	اخرى	الاجمالي
هيئة الجمهورية	9320	0	932	15	13	0	645	118	38	578	11659
هيئة الرازي	5969	924	133	0	0	0	14	0	0	179	7219
هيئة الثورة	1662	809	771	0	69	0	133	39	42	993	4518
هيئة ابن سينا	7240	0	219	0	10	0	118	42	0	308	7937
هيئة سيئون	1654	2389	666	0	0	0	489	94	0	427	5719
هيئة مارب العام	1117	1357	1345	0	267	0	591	265	2	699	5643
هيئة مستشفى عتق	-	-	-	-	-	-	-	-	-	-	-
مستشفيات عدن	2852	1436	381	0	241	0	410	84	66	1911	7381
مستشفيات ابين	13930	1229	0	0	0	0	0	0	0	167	15326
مستشفيات لحج	5281	3666	349	12	0	0	66	13	0	10118	19505
مستشفيات الضالع	2923	227	525	36	0	0	0	0	2	847	4560
مستشفيات تعز	7168	6337	1023	0	1119	339	1259	49	1249	4554	23097
مستشفيات شبوة	17081	2424	823	4	12	0	593	7	26	19555	40525
مستشفيات حضرموت الساحل	12044	3017	94	1	268	0	4	0	0	1937	17365
مستشفيات حضرموت الوادي	6133	1612	39	0	0	0	8	0	0	2322	10114
مستشفيات المهرة	671	987	118	0	6	2	8	4	2	677	2475
مستشفيات مأرب	5181	2917	490	0	0	413	398	33	0	2245	11677
مستشفيات الحديدة	273	107	0	0	0	0	0	0	0	238	618
مستشفيات سقطرى	342	561	202	0	7	0	233	10	0	37	1392
الإجمالي	100841	29999	8110	68	2012	754	4969	758	1427	47792	194618

زراعة كلى تعز 76



العيادات الخارجية

عدد المستفيدين من خدمة العيادات الخارجية

– الهيئات - 277675

– المستشفيات - 4730673



العيادات الخارجية (جديد متردد)

الإجمالي	متردد			جديد			مستشفيات
	الإجمالي	إناث	ذكور	الإجمالي	إناث	ذكور	
46409	5977	2531	3446	40432	21643	18789	هيئة الجمهورية
18111	4700	2937	1763	13411	8164	5247	هيئة الرازي
90395	34242	19624	14618	56153	30192	25961	هيئة الثورة
26085	2702	1341	1361	23383	11304	12079	هيئة ابن سينا
3002	30	18	12	2972	1329	1643	هيئة سيئون
93673	8559	4337	4222	85114	39529	45585	هيئة مارب العام
-	-	-	-	-	-	-	هيئة مستشفى عتق
586586	116579	75568	41011	470007	275773	194234	مستشفيات عدن
375962	99336	56163	43173	276626	156007	120619	مستشفيات ابين
693350	34964	17620	17344	658386	355696	302690	مستشفيات لحج
190964	37857	17974	19883	153107	81022	72085	مستشفيات الضالع
931147	203016	115207	87809	728131	418093	310038	مستشفيات تعز
444977	83327	49030	34297	361650	205342	156308	مستشفيات شبوة
349890	35607	23173	12434	314283	187651	126632	مستشفيات حضرموت الساحل
36006	1056	550	506	34950	15994	18956	مستشفيات حضرموت الوادي
69190	25131	15424	9707	44059	23402	20657	مستشفيات المهرة
811080	331246	204968	126278	479834	282394	197440	مستشفيات مأرب
130092	5049	3504	1545	125043	69310	55733	مستشفيات الحديدة
111429	39780	21909	17871	71649	38496	33153	مستشفيات سقطرى
5008348	1069158	631878	437280	3939190	2221341	1717849	الإجمالي

ملاحظة: هيئة مستشفى عتق - شبوة لم ترفع البيانات في المنصة



الأشعة

عدد المستفيدين من خدمة الأشعة

– الهيئات 272965

- المستشفيات 929545



خدمة الأشعة (17)

إجمالي	تقديم السن النظام	أخرى	فحوصات تشخيصية										X Ray								المحافظات
			جهاز السمع	جهاز العين	مناظير	رنين مغناطيسي	أشعة مقطعية	تخطيط دماغ	تخطيط القلب ECHO	ECG	باطنية	بصبغة				بدون صبغة					
												قسطرة تشخيصية	أوردة وشرابيين	رجم قنوات	مسالك بولية	جهاز هضمي	استنان	بطن	عظام	الصدر	
43069	7570	0	0	0	0	5206	6949	0	762	7544	4420	0	0	0	0	0	0	677	5467	4474	هيئة الجمهورية
34667	-	0	0	0	6	0	0	0	0	3187	2916	0	0	0	1049	1040	0	1903	19941	4625	هيئة الرازي
72043	3839	485	334	0	0	0	10869	152	3891	5306	11992	0	0	0	29	0	4581	97	17700	12768	هيئة الثورة
37518	-	81	0	0	0	0	2850	0	2693	3403	4014	0	0	0	21	0	0	731	17577	6148	هيئة ابن سينا
27072	2327	1	0	0	287	0	4404	0	7	3053	2726	0	0	0	0	0	715	1403	6734	5415	هيئة سيئون
58596	7590	0	0	0	0	3787	7855	0	0	0	11056	0	0	0	513	301	0	2505	18461	6528	هيئة مارب العام
-	-	-	-	-	-	-	-	-	-	-	-	-	-	-	-	-	-	-	-	-	هيئة مستشفى عتق
50143	1968	2272	0	779	345	0	0	0	1020	5299	28722	0	0	0	0	195	1003	1219	3752	3569	مستشفيات عدن
42067	1834	609	0	0	0	0	0	0	375	7584	15385	0	0	0	0	0	248	3593	6722	5717	مستشفيات ابين
84247	3245	4906	0	0	255	157	1146	22	474	8511	31484	0	0	0	6	15	753	2421	22585	8267	مستشفيات لحج
44031	1461	414	0	0	0	423	0	0	0	4250	9444	0	0	0	0	0	244	3684	16903	7208	مستشفيات الضالع
171788	4079	3794	166	284	11	8797	985	614	4609	18264	64545	0	0	0	13	0	169	1646	53765	10047	مستشفيات تعز
111533	2377	4647	0	0	0	0	7528	0	428	3564	30090	0	0	13	330	173	918	17524	30356	13585	مستشفيات شبوة
82840	1896	1035	0	0	0	0	1059	13	330	5366	29461	0	0	1	6	22	3494	1461	29702	8994	مستشفيات حضرموت الساحل
41573	975	1092	0	0	0	76	4754	404	659	3889	10836	0	0	0	0	0	663	1224	11557	5444	مستشفيات حضرموت الوادي
68120	55	1630	1275	4872	10	0	4353	42	2203	23078	5707	8		245	240	246	0	1091	18285	4780	مستشفيات المهرة
207483	5850	9500	407	0	1916	736	3343	876	5657	17812	79144	0	0	14	99	784	32	10013	46208	25092	مستشفيات مارب
5943	791	0	0	0	0	0	0	0	0	297	4751	0	0	0	3	0	0	0	85	16	مستشفيات الحديدة
19777	164	28	0	0	0	0	1258	0	178	9935	0	0	0	0	14	0	0	820	3748	3632	مستشفيات سقطرى
1202510	46021	30494	2182	5935	2830	19182	57353	2123	23286	130342	346693	8	0	273	2323	2776	12820	52012	329548	136309	الإجمالي

ملاحظة : هيئة مستشفى عتق - شبوة لم ترفع البيانات في المنصة



المختبر

عدد المستخدمين من خدمات المختبر
1982548



خدمة المختبر (17)

بول	براز	AB+	AB -	B -	B+	A+	A-	O -	O+	دم عام	بلهارسيا	دودة دبوسية	جardia	اميبا	المستشفى
673	213	49	25	41	527	1162	121	155	2225	17440	0	0	0	0	هيئة الجمهورية
3045	775	176	32	85	974	2589	169	503	6344	0	0	0	54	54	هيئة الرازي
16191	6179	144	9	40	514	17427	114	286	20601	52201	13	198	339	2404	هيئة الثورة
7640	3262	247	93	229	1041	654	244	153	779	0	0	16	506	289	هيئة ابن سيناء
11422	2341	1619	149	108	1188	2599	119	158	3462	39359	4	50	220	178	هيئة سينون
761	287	10	1	3	100	425	5	10	554	84535	1	3	25	30	هيئة مارب العام
-	-	-	-	-	-	-	-	-	-	-	-	-	-	-	هيئة مستشفى عتق
30067	13765	588	149	538	2076	4643	1246	1653	11432	172137	228	1119	1614	2193	مستشفيات عدن
36562	53633	141	85	97	247	734	131	466	1936	136397	211	1159	4740	3842	مستشفيات ابين
51651	25242	586	140	233	1400	6189	556	1122	14079	91654	349	594	3165	4475	مستشفيات لحج
22172	17656	237	161	177	359	1011	271	397	3245	104746	2167	4772	8803	11666	مستشفيات الضالع
97608	52838	601	103	341	2360	8190	930	1869	14281	374241	512	751	7281	10923	مستشفيات تعز
49649	32965	2422	743	401	2782	6041	1970	2503	12539	148992	60	1396	4062	5401	مستشفيات شبوة
99426	52277	1325	563	891	4302	7807	1687	2351	14140	180815	519	445	10113	13141	مستشفيات حضرموت الساحل
44341	27730	1475	706	886	4500	25968	3613	2162	39631	146059	268	315	3649	6065	مستشفيات حضرموت الوادي
52205	25967	901	89	93	644	742	832	653	2348	7382	3	775	1062	2557	مستشفيات المهرة
107469	59370	759	555	706	1301	7373	1073	1648	11653	213298	115	940	1871	4059	مستشفيات مارب
2651	2330	287	1	0	65	372	23	56	530	32107	1830	0	491	938	مستشفيات الحديدة
2583	1083	1888	791	880	2290	2853	1285	1468	4942	80491	260	393	423	311	مستشفيات سقطرى
636116	377913	13455	4395	5749	26670	96779	14389	17613	164721	1881854	6540	12926	48418	68526	الإجمالي

ملاحظة : هيئة مستشفى عتق - شبوة لم ترفع البيانات في المنصة

neg -	ptv+	اخرى	CBC	فيتامينات و معادن	خلايا	انسجة	هرمونات	فيروسات	امصال	مزارع	وحدة PCR	صورة دم	كيمياء دم غير طبيعي	كيمياء دم طبيعي	المستشفى
2483	568	0	21089	0	0	58	1627	33996	0	102	0	227	0	35052	هيئة الجمهورية
3280	245	7562	28529	12761	0	0	0	31306	5646	0	0	0	0	24722	هيئة الرازي
5977	135	32746	0	0	0	54	0	39842	32954	514	188	310	0	58631	هيئة الثورة
0	0	3520	73508	0	0	0	167	17900	14913	0	0	0	15243	113549	هيئة ابن سينا
0	0	20005	951	0	3470	0	4065	15144	5549	0	239	288	0	97317	هيئة سيتون
165	10	70795	4738	3959	102	0	378	8344	82581	0	0	0	9428	209011	هيئة مارب العام
-	-	-	-	-	-	-	-	-	-	-	-	-	-	-	هيئة مستشفى عتق
28465	6226	5736	112499	35061	566	14	302	18432	28757	55	587	286	12109	45371	مستشفيات عدن
16660	1558	56743	78314	390	0	0	26	32905	59567	0	0	0	1437	86370	مستشفيات ابين
25734	3394	15814	169479	13520	518	30	2465	41085	84933	41	28	425	26473	106742	مستشفيات لحج
10321	82	2492	100695	5021	78	0	287	24081	91134	0	0	55	15632	44579	مستشفيات الضالع
27990	1323	19796	41106	11556	1	0	8630	49140	234746	9398	44	7878	51721	259024	مستشفيات تعز
2664	83	215476	187206	11934	0	0	20361	310328	113163	105	0	2462	14969	119461	مستشفيات شبوة
3248	0	22019	184981	17591	22	0	5377	38567	98147	17	5	28	46940	299689	مستشفيات حضرموت الساحل
252	19	27788	147011	5143	0	22	10302	39532	81241	1091	213	25	17692	154198	مستشفيات حضرموت الوادي
5007	1550	14171	91914	47220	0	0	316	46315	94101	3118	26	0	25035	152910	مستشفيات المهرة
8782	134	23654	163230	1370	0	632	3166	41974	259591	1831	0	639	133926	102156	مستشفيات مارب
22090	13042	2	24347	4664	619	0	0	2685	9087	1037	0	30596	4909	3680	مستشفيات الحديدة
603	564	0	53250	422	0	0	1554	4754	0	0	0	0	189	1560	مستشفيات سقطرى
163721	28933	538319	1482847	170612	5376	810	59023	796330	1296110	17309	1330	43219	375703	1914022	الإجمالي

ملاحظة : هيئة مستشفى عتق - شبوة لم ترفع البيانات في المنصة



بنك الدم

عدد المستفيدين 224897



خدمة بنك الدم (17)

AB+				B-				B+				A -				A+				O -				O+			المستشفى ات		
التالف	الكمية المنصرفة	الكمية الوردة	متبقى من الشبر السابق	التالف	الكمية المنصرفة	الكمية الوردة	متبقى من الشبر السابق	التالف	الكمية المنصرفة	الكمية الوردة	متبقى من الشبر السابق	التالف	الكمية المنصرفة	الكمية الوردة	متبقى من الشبر السابق	التالف	الكمية المنصرفة	الكمية الوردة	متبقى من الشبر السابق	التالف	الكمية المنصرفة	الكمية الوردة	متبقى من الشبر السابق	التالف	الكمية المنصرفة	الكمية الوردة		متبقى من الشبر السابق	
65	167	230	174	89	198	292	208	75	212	294	219	73	211	284	180	70	192	267	262	60	189	248	190	59	283	344	277	هيئة الجمهورية	
0	79	82	27	1	39	40	10	35	381	442	66	6	73	82	9	123	104 6	123 1	182	19	210	239	27	187	2412	2687	258	هيئة الرازي	
0	116	116	7	0	75	75	0	0	502	505	26	0	275	275	14	1	142 4	142 4	57	0	445	447	25	4	2436	2444	65	هيئة الثورة	
5	242	237	12	6	220	217	19	18	892	876	36	2	232	222	14	8	567	575	15	5	149	151	7	5	772	759	25	هيئة ابن سينا	
-	-	-	-	-	-	-	-	-	-	-	-	-	-	-	-	-	-	-	-	-	-	-	-	-	-	-	-	-	هيئة سينون
0	5	3	2	1	2	2	1	5	22	22	5	1	8	4	5	3	111	100	15	0	14	10	5	0	100	142	45	هيئة مارب العام	
-	-	-	-	-	-	-	-	-	-	-	-	-	-	-	-	-	-	-	-	-	-	-	-	-	-	-	-	-	هيئة مستشفى عتق
2	18	23	0	1	13 7	14 2	13	10	150	174	16	9	20 5	22 4	19	22	374	445	7	7	183	189	1	31	992	1020	20	مستشفيات عدن	
0	0	0	0	0	0	0	0	0	9	9	0	0	0	0	0	0	15	15	0	0	5	5	0	17	221 0	2485 3	17 1	مستشفيات ابين	
28	53	64	18	12	47	60	13	54	432	521	73	26	607	628	34	29	277 9	293 8	77	46	275 2	281 7	56	116	9872	10215	141	مستشفيات لحج	
0	66	66	0	0	36	41	0	0	93	93	0	0	77	77	4	0	429	429	0	0	100	100	0	0	688	688	0	مستشفيات الضالع	
4	109	119	7	4	127	132	9	8	608	623	19	6	349	357	3	30	145 8	149 6	42	4	602	612	20	72	2659	2730	169	مستشفيات تعز	
26	71	97	25	19	65	83	16	50	167	223	38	37	159	195	25	395	102 2	142 1	126	66	342	411	37	640	2154	2793	174	مستشفيات شبوة	
9	209	227	19	7	206	216	13	133	129 1	145 3	142	2	200	208	3	129	174 3	191 5	170	14	374	396	33	209	3555	3820	207	مستشفيات حضرموت الساحل	
22	167	219	40	17	63	94	34	65	833	995	140	26	98	137	54	55	128 7	156 1	177	29	235	294	62	70	2752	3135	263	مستشفيات حضرموت الوادي	
0	323	294	65	0	143	118	42	5	713	665	123	2	227	217	41	25	141 0	137 1	158	7	552	520	82	40	3092	3057	224	مستشفيات المهرة	
10	29	42	14	16	143	160	37	38	213	249	122	28	207	238	63	66	640	738	283	57	752	841	226	108	1773	1902	374	مستشفيات مأرب	
0	0	0	0	0	0	0	0	0	0	0	0	0	0	0	0	0	0	0	0	0	0	0	0	0	0	0	0	0	مستشفيات الحديدة
0	0	1	0	0	2	2	0	4	136	140	1	1	9	10	1	3	284	289	7	2	17	16	3	9	529	535	29	مستشفيات سقطرى	
171	1654	1820	410	173	1503	1674	415	500	6654	7284	1026	219	2937	3158	469	959	14781	16215	1578	316	6921	7296	774	1567	36279	61124	2442	الإجمالي	

ملاحظة : هيئة مستشفى عتق - شبوة لم ترفع البيانات في المنصة

بلازما			الصفائح			خلايا الدم الحمراء			خلايا الدم البيضاء			-AB				المحافظة
التالف	المصرفية	الوردة	التالف	المصرفية	الوردة	التالف	المصرفية	الوردة	التالف	المصرفية	الوردة	التالف	المصرفية	الوردة	الشر متبقى من السابق	
-	-	-	-	-	-	-	-	-	-	-	-	58	165	224	115	هيئة الجمهورية
-	-	-	-	-	-	-	-	-	-	-	-	0	7	7	0	هيئة الرازي
5	380	386	5	547	552	1	1335	1338	0	1726	1726	0	19	19	0	هيئة الثورة
0	0	0	0	0	0	0	0	0	0	0	0	0	0	0	0	هيئة ابن سينا
																هيئة سيئون
0	91	130	20	95	115	10	154	220	5	8	64	0	2	1	1	هيئة مارب العام
-	-	-	-	-	-	-	-	-	-	-	-	-	-	-	-	هيئة مستشفى عتق
0	35	35	0	18	18	0	550	550	0	330	330	1	8	10	1	مستشفيات عدن
0	0	0	0	0	0	0	0	0	0	0	0	0	0	0	0	مستشفيات ابين
0	0	0	0	0	0	0	0	0	0	0	0	3	11	13	2	مستشفيات لحج
0	0	0	0	0	0	0	0	0	0	0	0	0	38	38	0	مستشفيات الضالع
0	202	202	0	261	261	0	443	453	0	507	507	0	3	3	0	مستشفيات تعز
549	1541	2217	0	0	0	0	0	0	0	0	0	9	54	65	7	مستشفيات شبوة
153	445	618	212	414	618	26	636	666	19	19	19	0	71	72	5	مستشفيات حضرموت الساحل
156	2065	4148	311	1384	4105	97	4147	4180	0	0	0	7	23	38	16	حضرموت الوادي
0	52	55	0	0	0	0	130	123	0	0	0	0	99	92	27	مستشفيات المهرة
0	64	94	0	65	65	0	114	114	0	0	0	1	3	4	0	مستشفيات مأرب
0	0	0	0	0	0	0	0	0	0	0	0	0	0	0	0	مستشفيات الحديدة
0	0	0	0	0	0	0	0	0	0	0	0	0	0	0	0	مستشفيات سقطرى
863	4875	7885	548	2784	5734	134	7509	7644	24	2590	2646	79	503	586	174	الإجمالي

ملاحظة : هيئة مستشفى عتق - شبوة لم ترفع البيانات في المنصة



تقرير الاسنان

و

وحدات تفتيت حصوات المسالك البولية

عدد المستفيدين من خدمة

الاسنان - 190543

وحدات تفتيت حصوات المسالك البولية - 2377



تقرير الاسنان (17)

المحافظات	خلع	خراج	حشوة	نزع عصب	امراض اللثة	علاج وقائي	جراحة	إزالة ترسبات والتنظيف	تقويم اسنان	اخرى	اجمالي
هيئة الجمهورية	1103	0	1307	1182	0	0	0	719	0	0	4311
هيئة الرازي	152	0	0	0	151	143	0	150	0	310	906
هيئة الثورة	1608	0	1803	1667	745	685	0	725	4	683	7920
هيئة ابن سينا	351	3	7	0	35	880	0	0	0	18	1294
هيئة سيئون	186	0	365	126	0	22	1	2	0	538	1240
هيئة مارب العام	298	66	77	109	116	158	138	124	0	163	1249
هيئة مستشفى عتق	-	-	-	-	-	-	-	-	-	-	-
مستشفيات عدن	4488	392	8090	3416	1127	2512	12	2502	33	9152	31724
مستشفيات ابين	3611	2101	4831	2678	1357	3318	224	1710	1127	954	21911
مستشفيات لحج	4154	463	5295	5183	1279	4350	156	883	813	8458	31034
مستشفيات الضالع	1229	621	1126	1004	560	459	303	632	423	1024	7381
مستشفيات تعز	2124	126	1161	1283	480	409	105	347	11	2191	8237
مستشفيات شبوة	1658	466	2592	1646	703	763	168	879	1090	5748	15713
مستشفيات حضرموت الساحل	3321	1011	3776	1515	2345	6596	156	1301	675	3942	24638
مستشفيات حضرموت الوادي	845	424	3543	1765	593	594	17	551	585	4476	13393
مستشفيات المهرة	1234	190	1111	627	331	52	113	123	114	3162	7057
مستشفيات مأرب	809	397	943	587	507	399	719	1028	72	1096	6557
مستشفيات الحديدة	0	0	0	0	0	0	0	0	0	0	0
مستشفيات سقطرى	611	290	2414	2199	408	233	31	47	0	42	6275
الإجمالي	27782	6550	38441	24987	10737	21573	2143	11723	4947	41957	190840

ملاحظة : هيئة مستشفى عتق - شبوة لم ترفع البيانات في المنصة

وحدت تفتيت حصوات المسالك البولية (17)

المحافظات	المثانة	المرارة	الكلى	الحالب	الإجمالي
هيئة الجمهورية	0	0	822	59	881
هيئة الرازي	0	0	0	0	0
هيئة الثورة	318	44	25	2	389
هيئة ابن سينا	0	0	0	0	0
هيئة سيئون	0	0	0	0	0
هيئة مستشفى عتق	0	0	0	0	0
هيئة مارب العام	0	0	0	0	0
مستشفيات عدن	23	6	13	28	70
مستشفيات ابين	0	0	0	0	0
مستشفيات لحج	0	0	0	0	0
مستشفيات الضالع	0	0	0	0	0
مستشفيات تعز	65	70	42	75	252
مستشفيات شبوة	66	67	145	139	417
مستشفيات حضرموت الساحل	0	0	0	0	0
مستشفيات حضرموت الوادي	0	0	0	0	0
مستشفيات المهرة	0	0	0	0	0
مستشفيات مأرب	0	0	0	0	0
مستشفيات الحديدة	0	0	0	0	0
مستشفيات سقطرى	108	44	144	72	368
الإجمالي	580	231	1191	375	2377

ملاحظة : هيئة مستشفى عتق - شبوة لم ترفع البيانات في المنصة



إحصائيات وحدة الكلى الصناعية

عدد المستفيدين 3526

وحدة الكلي الصناعية (17)

أرصدة المخزون وحالة الأجهزة نهاية ديسمبر 2025					إجمالي الغسلات المستهلكة	الوفيات	إجمالي المتريدين	اجمالي مرضى الغسيل	مرضى الغسيل		المركز	المحافظة
قدرة المحطة المائية باللتر	الأجهزة الاحتياط	الأجهزة العاطلة	الأجهزة العامة	إجمالي مخزون الغسلات					اناث	ذكور		
30000	0	9	32	11112	25146	157	2654	410	185	225	م . الجمهورية	عدن
9000	0	-	10	-	5410	7	637	637	152	485	بن محفوظ	
15 لتر/ساعة	0	4	14	1830	14550	34	1550	182	68	114	م. الصداقة	
25000	0	1	14	3764	7150	6	678	91	33	58	م. مستشفى عبود	
											ابن خلدون	لحج
2250	0	0	6	2125	1560	8	351	25	10	15	م. موديه	ابين
2250	0	0	10	8771	1150	4	605	27	11	16	م. لودر	
2000	0	5	14	2387	7850	12	850	92	18	74	م. الضالع	الضالع
2000	0	13	25	1802	28500	56	3440	299	129	170	م. الثورة	تعز
1500	0	9	24	3025	27050	101	2833	255	112	143	م . الجمهوري	
3000	0	1	19	7541	5120	21	696	65	20	45	م. خلفية	
20000	0	1	18	1142	8017	18	1314	120	32	88	م. الشحر	حضر موت الساحل
30000	1	6	17	1087	11984	41	1550	158	47	111	ابن سيناء	
1500	1	1	22	0	17244	19	1838	164	50	114	مركز فاطمة صالح بابطين(القطن)	حضر موت الوادي
40157	0	2	35	3278	25000	80	3006	269	80	189	مركز فاطمة صالح بابطين(سيئون)	
60000	0	3	16	6427	10020	15	1155	100	44	56	م. عتق	شبهوة
25000	0	1	14	986	11400	2	1500	173	33	140	م. عزان	
4000	0	2	11	386	6450	4	666	54	20	34	بيحان	
400L/h	0	1	4	1862	1245	3	126	22	7	15	عسيلان	
2000	0	3	24	1570	4150	3	0	46	13	33	م. الغيضة	المهرة
400	0	1	14	3891	7650	6	640	65	12	53	م. محمد العطير	مأرب
2000	0	2	7	4464	9780	3	1135	116	43	73	هيئة مستشفى مأرب	
2000	0	2	4	--	1620	0	240	20	9	11	مستشفى خليفة	سقطرى
											م. الخوخة	الحديدة
480	0	4	8	1350	7000	14	636	136	40	96	م . الزهراء	البيضاء
264537	2	71	362	68800	245046	614	28100	3526	1168	2358	الإجمالي	



المركز الوطني لمختبرات الصحة العامة المركزية / الديوان العام - عدن

فحوصات (19)

عدد المرضى	اجمالي عدد الفحوصات	عدد المرضى	عدد الفحوصات	الذكور						عدد المرضى	عدد الفحوصات	الإناث						الغنة العمرية-الجنس الخدمة	
				46+	(20y-45y)	(13y-20y)	(5y-13y)	1y-5y)	(3m-1y)			46+	(20y-45y)	(13y-20y)	(5y-13y)	1y-5y)	(3m-1y)		ذكر (1d-12m)
290	291	161	162	111	44	5	1	1		129	129	100	23	3	2	1			FBS
3	3	2	2	2						1	1	1							2hr PPBS
356	370	153	157	96	51	4	3	2	1	203	213	137	63	8	1	4			RBS
660	664	307	309	236	69	3	1			353	355	277	75	2		1			Hb A1c
365	375	158	160	102	45	2	9	2		207	215	120	68	11	8	6	1	1	L.F.T
82	82	23	23	13	9		1			59	59	28	24		4	1	1	1	T. Bilirubin
82	82	23	23	13	9		1			59	59	28	24		4	1	1	1	D. Bilirubin
80	81	24	25	16	9					56	56	28	28						GPT (ALT)
79	80	23	24	15	9					56	56	28	28						GOT (AST)
11	11	7	7	4	2	1				4	4	1	2			1			Alk. Phosphatase
2	2	1	1			1				1	1		1						Gamma-GT
7	7	3	3		1			2		4	4	2		1		1			Total protein
25	27	10	11	4	3		2	2		15	16	14	1	1					Albumin
6	6	3	3	3						3	3		3						Creatinine
226	226	107	107	85	20	1			1	119	119	98	21						Lipid profile
26	26	12	12	9	3					14	14	9	5						Cholesterol
6	6	3	3	1	2					3	3	2	1						Triglycerid
2	2	1	1	1						1	1		1						HDL
2	2	1	1	1						1	1		1						LDL
2	2									2	2	1	1						CPK
22	22	7	7	7						15	15	14	1						CPK-MB
24	24	11	11	10	1					13	13	12	1						LDH
235	239	123	124	98	24	2				112	115	93	18	2		2			Uric acid
5	5	3	3	2	1					2	2			1	1				Amylase
3	3	1	1	1						2	2	1	1						Sodium
31	34	11	12	9	3					20	22	17	5						Potassium

فحوصات

عدد المرضى	اجمالي عدد الفحوصات	عدد المرضى	عدد الفحوصات	الذكور						عدد المرضى	عدد الفحوصات	الإناث						عدد المرضى	عدد الفحوصات	الخدمة	الفئة العمرية-الجنس															
				46+	(20y-45y)	(13y-20y)	(5y-13y)	1y-5y)	(3m-1y)			46+	(20y-45y)	(13y-20y)	(5y-13y)	1y-5y)	(3m-1y)					(1d-12m)														
11	11	5	5	2	3					6	6	3	2			1				6	6	3	2			1						Phosphorus				
65	67	44	45	20	23	2				21	22	9	12			1				21	22	9	12			1						Magnesium				
65	65	38	38	15	19	1			3	27	27	11	14			1	1			27	27	11	14			1	1					Iron				
11	11	5	5	3	1	1				6	6	1	5							6	6	1	5									T.I.B.C				
4	4	2	2	1	1					2	2				1	1				2	2				1	1						Lipase				
349	365	201	213	113	80	7	5	8		148	152	103	36	7	2	4				148	152	103	36	7	2	4							calcium			
336	413	123	153	109	39		2	3		213	260	194	55	1	6	2				213	260	194	55	1	6	2			2				Serum Electrolytes			
617	696	254	277	211	56	4	4	2		363	419	320	81	7	4	7				363	419	320	81	7	4	7							K.F.T			
9	9	4	4	3			1			5	5	4		1						5	5	4		1									B2microglobulin			
493	493	136	136	27	102	2	2	3		357	357	92	255	5	3	2				357	357	92	255	5	3	2								Blood group		
8	8									8	8	5	3							8	8	5	3											Semen analysis		
125	125	90	90	38	48	3		1		35	35	19	16							35	35	19	16											VITAMIN B12		
12	12	9	9	4	3	2				3	3	1	2							3	3	1	2											folate		
177	177	125	125	48	63	8	1	5		52	52	14	32	3	3					52	52	14	32	3	3									Ferittin		
15	15	9	9	6		1	2			6	6	2	1	2		1				6	6	2	1	2		1								Bleeding time		
15	15	9	9	6		1	2			6	6	2	1	2		1				6	6	2	1	2		1								Clotting time		
102	107	40	42	17	15	5	5			62	65	34	22	4	2	3				62	65	34	22	4	2	3									PT & INR	
97	102	37	39	15	15	5	4			60	63	33	21	4	2	3				60	63	33	21	4	2	3									PTT	
3	3									3	3	2	1							3	3	2	1												D-Dimer	
2314	2485	963	1024	429	421	68	56	46	4	1351	1461	578	629	79	87	78	8	2		1351	1461	578	629	79	87	78	8	2							CBC	
179	184	97	98	55	35	2	1	4	1	82	86	41	21	12	4	8				82	86	41	21	12	4	8									ESR	
1	1	1	1	1																																Malaria smear
12	12	2	2	1		1				10	10	4	4			2				10	10	4	4			2									Malaria Ag rapid	
9	9	2	2					2		7	7		2		1	2	1	1		7	7		2		1	2	1	1							Sickling test	
20	20	6	6		3	1		2		14	14	4	3	3		2	1	1		14	14	4	3	3		2	1	1							Reticulocyte count	
34	34	15	15	7	7			1		19	19	7	6	1	1	2	1	1		19	19	7	6	1	1	2	1	1								Blood film report

فحوصات

عدد المرضى	اجمالي عدد الفحوصات	عدد المرضى	عدد الفحوصات	المرضى						عدد المرضى	عدد الفحوصات	المرضى						ذكر (1d-12m)	الفئة العمرية-الجنس الخدمة
				46+	(20y-45y)	(13y-20y)	(5y-13y)	1y-5y)	(3m-1y)			46+	(20y-45y)	(13y-20y)	(5y-13y)	1y-5y)	(3m-1y)		
15	15	7	7		5			2		8	8		4			4			Hb electro phorsis
224	225	177	178	99	72	2	4	1		47	47	24	18	3	1	1			FT3
284	285	217	218	121	86	5	5	1		67	67	35	26	3	2	1			FT4
393	395	297	299	150	138	6	4	1		96	96	49	41	3	2	1			TSH
33	33	24	24	7	16	1				9	9	3	6						FSH
27	27	22	22	6	15	1				5	5	1	4						LH
15	16	5	5		4	1				10	11	3	7	1					Testosterone
12	12	7	7	2	4	1				5	5		5						Progestrone
15	15	11	11	4	6	1				4	4	1	3						Estradiol
117	118	90	91	13	74	3	1			27	27	5	22						Prolactin
30	30	30	30	7	23														BHCG
10	12	5	7	3	4					5	5	2	2		1				Cortisol
2	3	1	1			1				1	2				2				Growth hormone
34	34	22	22	14	8					12	12	8	4						Thyroglobulin
22	22	18	18	10	8					4	4	3	1						Antthyroglobulini
13	13	9	9	6	3					4	4	3		1					PTH
5	5	3	3	1	2					2	2	1			1				ACTH
30	30	8	8	7	1					22	22	21	1						Troponini(stat)
17	17	9	9	2	6	1				8	8	4	3	1					IgE
17	17	1	1		1					16	16	16							T-psA
15	15									15	15	15							F-psA
1	1	1	1		1														Anti-Mullerian Hormone
18	18	15	15	3	12					3	3	1	1	1					HOMA-IR
485	487	343	345	172	150	11	6	6		142	142	64	56	12	7	3			Vit D total
34	37	3	4		4					31	33	26	6	1)Prograf(tacrotimus
7	7	1	1	1						6	6	5	1						Cyclosporine

فحوصات

عدد المرضى	اجمالي عدد الفحوصات	عدد المرضى	عدد الفحوصات	أثى						عدد المرضى	عدد الفحوصات	ذكر						الفئة العمرية-الجنس الخدمة	
				46+	(20y-45y)	(13y-20y)	(5y-13y)	1y-5y)	(3m-1y)			46+	(20y-45y)	(13y-20y)	(5y-13y)	1y-5y)	(3m-1y)		(1d-12m)
930	997	399	426	141	151	50	44	37	3	531	571	178	207	49	70	59	8		Dengue Cassette
52	52	29	29	14	11	3		1		23	23	4	9	8	2				ASO (Immunoturbidimet
156	160	81	82	41	34	3	2	2		75	78	33	25	9	3	8			CRP (Immunoturbidimet
71	71	51	51	32	14	2	1	2		20	20	9	8	2		1			Rf (Immunoturbidimetry)
422	422	99	99	19	80					323	323	55	261	7					Tuberculosis Ab immunoc
23	23	17	17		16	1				6	6		6						Toxoplasma IgG
18	18	15	15		14	1				3	3		3						Toxoplasma IgM
62	62	46	46	2	42	2				16	16		16						CMV IgG
21	21	17	17	1	15	1				4	4		4						CMV IgM
9	9	8	8		8					1	1		1						Rubella IgG
15	15	10	10	7	3					5	5	4	1						Anti CCP
1	1									1	1		1						A.F.B stain
35	35	10	10	7	3					25	25	21	2		1	1			Urine C/S
65	65	5	5	2	1	1			1	60	60	11	44	5					Stool C/S
1	1	1	1	1															EAR swab C/S
1	1	1	1	1															Throat swab C/S
6	6	2	2	1	1					4	4	4							Sputum C/S
8	8	5	5	3	1	1				3	3	2	1						Nose swab C/S
2	2	2	2	1	1														Vaginal swab C/S
3	3									3	3	2						1	Pus swab C/S
5	5									5	5	5							Blood culture
2	2									2	2	2							Seminal Culture
2	2	1	1	1						1	1	1							STOOL C/S for cholerae
2	3									2	3	3							swab
2	2	1	1	1						1	1		1						Anti-CCP
2	2									2	2	1	1						-HLA Typing (HLA-A, H

فحوصات

عدد المرضى	اجمالي عدد الفحوصات	عدد المرضى	عدد الفحوصات							عدد المرضى	عدد الفحوصات							ذكر (1d-12m)	الفئة العمرية-الجنس الخدمة
				46+	(20y-45y)	(13y-20y)	(5y-13y)	1y-5y)	(3m-1y)			46+	(20y-45y)	(13y-20y)	(5y-13y)	1y-5y)	(3m-1y)		
5	5	2	2	1			1			3	3	1	1		1				Stool
68	69	29	29	10	16	1	2			39	40	23	14	3				H.Pylori Antigen-in stool	
96	97	43	43	17	19	2	2	2	1	53	54	30	15	2	2	5		Stool Analysis	
12	14	5	5	2	2			1		7	9	5	2			2		Fecal occult blood test	
5	5	4	4	2	2					1	1		1					AFP	
103	104	62	63	58	5					41	41	31	10					CEA	
64	65	52	53	49	4					12	12	8	4					CA15.3	
33	33	28	28	27	1					5	5	4	1					CA125	
43	43	19	19	17	2					24	24	22	2					CA19-9	
1	1									1	1			1				protein	
1	1									1	1				1			Uric acid	
217	220	105	106	58	41	3	3	1		112	114	78	23	4	4	5		Urine Analysis	
934	1000	404	429	145	149	50	45	37	3	530	571	179	205	51	68	60	8	Malaria Ag rapid	
583	585	139	139	40	94	3	1	1		444	446	117	309	15	2	3		HBsAg(ECL)	
510	512	132	132	37	92	2	1			378	380	108	261	6	2	3		HCV Ab(ECL)	
5	5	2	2		1			1		3	3		1	1		1		HAV-IGM	
12	12	5	5	1	1		3			7	7		3	3		1		HAV-total	
1	1	1	1	1														Hbe Ag	
1	1	1	1	1														Hbe Abs	
2	2	2	2	1	1													Hbs abs	
2	2									2	2	1	1					Anti HBC(Cobas e411	
499	501	128	128	35	90	2	1			371	373	105	260	4	1	3		HIV (ECL)	
56	56	2	2	1	1					54	54	28	26					VDRL	
1	1									1	1		1					Anti-HBc total	
364	364	100	100	19	81					264	264	47	216	1				VDRL Casset	
15124	15691	6786	6998	3395	2879	295	229	185	15	8338	8693	3906	3778	358	313	297	30	11	الإجمالي



المركز الوطني لنقل الدم والأبحاث / عدن



إحصائيات وحدة الاستقبال (20)

الملاحظات	من العائلة		المتطوعين		عدد المانحين	الشهر
	%	عدد	%	عدد		
-	95.48	929	4.52	44	973	يناير
-	94.29	793	5.71	48	841	فبراير
-	98.57	688	1.43	10	698	مارس
-	97.51	939	2.49	24	963	ابريل
-	96.25	771	3.75	30	801	مايو
-	96.24	640	3.76	25	665	يونيو
-	96.62	914	3.38	32	946	يوليو
-	96.87	712	3.13	23	735	اغسطس
-	87.12	717	12.88	106	823	سبتمبر
-	96.04	751	3.96	31	782	اكتوبر
-	86.12	757	13.88	122	879	نوفمبر
-	96.47	1011	3.53	37	1048	ديسمبر
-	94.76	9622	5.24	532	10154	الاجمالي

إحصائيات وحدة الامتحانات (20)

withdrawn		Unfit		Fit		عدد المانحين	الشهر
%	عدد	%	عدد	%	عدد		
0.1	1	29.19	248	70.71	688	973	يناير
0.83	7	28.66	241	70.51	593	841	فبراير
0	0	30.66	214	69.34	484	698	مارس
0.1	1	29.7	286	70.2	676	963	ابريل
0.25	2	32.58	261	67.17	538	801	مايو
0.6	4	25.71	171	73.68	490	665	يونيو
0.42	4	31.71	300	67.86	642	946	يوليو
3.54	26	24.22	178	72.24	531	735	اغسطس
2.43	20	28.07	231	69.5	572	823	سبتمبر
3.07	24	24.3	190	72.63	568	782	اكتوبر
4.55	40	24.46	215	70.99	624	879	نوفمبر
2	21	24.81	260	73.19	767	1048	ديسمبر
1.48	150	27.88	2795	70.64	7173	10154	الاجمالي

إحصائيات وحدة التبرعات (20)

من العائلة		المتطوعين		عدد المانحين	الشهر
%	عدد	%	عدد		
94.91	653	5.09	35	688	يناير
95.78	568	4.22	25	593	فبراير
99.38	481	0.62	3	484	مارس
97.78	661	2.22	15	676	ابريل
96.84	521	3.16	17	538	مايو
95.71	469	4.29	21	490	يونيو
96.57	620	3.43	22	642	يوليو
96.99	515	3.01	16	531	اغسطس
87.59	501	12.41	71	572	سبتمبر
95.95	545	4.05	23	568	اكتوبر
89.22	538	13.78	86	624	نوفمبر
97.33	745	2.87	22	767	ديسمبر
95.04	6817	4.96	356	7173	الاجمالي

إحصائيات فصائل الدم ABO و Rh للمتبرعين بالدم (20)

O -		O+		AB -		AB+		B -		B+		A -		A+		عينات	الشهر
%	No.	%	No.	%	No.	%	No.	%	No.	%	No.	%	No.	%	No.		
4.51	31	52.47	361	0.15	1	2.03	14	0.87	6	9.16	63	1.89	13	28.92	199	688	يناير
3.54	21	44.69	265	0.17	1	3.04	18	0.34	2	9.95	59	2.53	15	35.75	212	593	فبراير
4.13	20	49.59	240	0.41	2	2.07	10	0.41	2	8.47	41	3.72	18	31.2	151	484	مارس
2.81	19	54.14	366	0	0	2.51	17	1.04	7	8.88	60	3.85	26	26.78	181	676	ابريل
5.95	32	51.49	277	0	0	3.16	17	0.74	4	9.67	52	3.16	17	25.84	139	538	مايو
4.49	22	53.06	260	0	0	3.06	15	0.2	1	11.43	56	4.49	22	23.27	114	490	يونيو
3.98	25	52.8	339	0	0	1.4	9	0.31	2	12.77	82	2.34	15	26.48	170	642	يوليو
6.4	34	53.11	282	0	0	1.13	6	1.32	7	8.29	44	3.2	17	26.55	141	531	اغسطس
4.37	25	52.1	298	0	0	2.62	15	1.05	6	9.97	57	2.27	13	27.62	158	572	سبتمبر
3.85	22	46.83	266	0.18	1	2.11	12	0.7	4	11.97	68	2.29	13	32.04	182	568	اكتوبر
3.85	24	53.85	336	0.32	2	1.6	10	0.96	6	8.81	55	2.56	16	28.04	175	624	نوفمبر
3.65	28	53.06	407	0.13	1	1.96	15	0.56	5	7.3	56	3	23	30.25	232	767	ديسمبر
4.22	303	51.54	3697	0.11	8	2.2	158	0.72	52	9.66	693	2.9	208	28.64	2054	7173	الاجمالي

إحصائيات وحدة الفيروسات والأمصال (20)

ايجابي Malaria		ايجابي RPR		ايجابي HIV		ايجابي HCV		ايجابي HBV core		ايجابي HBsAg		Samples	الشهر
%	عدد	%	عدد	%	عدد	%	عدد	%	عدد	%	عدد		
0.29	2	0	0	0	0	0.29	3	4.51	31	0.29	2	688	يناير
0.17	1	0	0	0.34	2	0.51	2	3.88	23	0.67	4	593	فبراير
0.21	1	0	0	0.41	2	0	0	3.51	17	0	0	484	مارس
0.59	4	0	0	0.3	2	0.15	1	4.14	28	0.59	4	676	ابريل
0.19	1	0.19	1	0.19	1	0.19	1	4.46	24	0.56	3	538	مايو
0.82	4	0	0	0	0	0.14	2	4.69	23	0.41	2	490	يونيو
0.47	3	0	0	0	0	0	0	6.39	41	0.31	2	642	يوليو
0.56	3	0	0	0.38	2	0	0	6.78	36	0.38	2	531	اغسطس
0.17	1	0	0	0.35	2	0.17	1	4.72	27	0.52	3	572	سبتمبر
0.35	2	0	0	0.35	2	0.18	1	5.99	34	0.88	5	568	اكتوبر
0.16	1	0	0	0.16	1	0.16	1	4.65	29	0.48	3	624	نوفمبر
0.13	1	0.13	1	0	0	0.26	2	4.82	37	0.65	5	767	ديسمبر
0.33	24	0.03	2	0.2	14	0.2	14	4.88	350	0.49	35	7173	الاجمالي

Rejected Bags										W.B.	F.F.P.	Plts.	RBCs	عدد القرب	الشهر
Rup pls	Rup Plts	Rup. RBCs	Clot	M.Plts.	Vol. (II)	Vol. (I)	Lip.	Ict.	Hemolysed						
14	11	7	2	14	2	8	3	9	2	1	518	636	656	688	يناير
7	6	2	2	10	2	9	1	15	0	1	411	547	561	593	فبراير
12	12	4	5	4	0	6	11	6	0	2	435	438	450	484	مارس
12	10	0	4	10	3	8	2	6	0	4	501	629	650	676	ابريل
7	9	2	6	7	1	4	1	10	0	0	371	500	514	538	مايو
11	10	1	1	11	1	3	0	6	0	3	395	455	475	490	يونيو
4	5	1	3	9	0	6	4	7	0	2	431	606	619	642	يوليو
5	7	1	4	13	0	8	3	11	0	0	393	485	507	531	اغسطس
6	7	1	5	9	0	6	3	18	0	0	412	524	540	572	سبتمبر
8	10	1	2	16	0	5	11	19	0	1	414	504	534	568	اكتوبر
12	12	3	4	13	0	9	9	15	0	2	451	560	585	624	نوفمبر
12	14	4	9	9	1	9	9	14	0	0	489	703	728	767	ديسمبر
110	113	27	47	125	10	81	57	136	2	16	5221	6587	6819	7173	الاجمالي

إحصائيات توزيع مكونات الدم على المستشفيات (20)

الشهر	RBCs	Plts.	FFP	WB.	Cryo.
يناير	581	403	136	0	154
فبراير	561	465	178	0	58
مارس	467	348	132	2	82
أبريل	531	424	168	1	64
مايو	524	368	115	0	105
يونيو	430	247	121	0	126
يوليو	595	453	251	0	108
أغسطس	437	300	172	0	150
سبتمبر	517	381	128	0	121
أكتوبر	476	385	176	1	121
نوفمبر	558	457	1669	1	128
ديسمبر	682	582	168	1	185
الإجمالي	6359	4813	3414	6	1402



البرنامج الوطني لمكافحة الأورام

اجمالي الخدمات

1,812,669



إحصائية الأورام في مراكز معالجة السرطان بحسب مكان الإصابة (21)

مكان الإصابة	مركز عدن	مركز تعز	مركز حضرموت المكلا	مركز حضرموت الوادي	مركز شبوة	الإجمالي العام
Adrenal	0	2	0	1	0	3
Anus	0	1	7	0	0	8
Appendix	3	2	0	0	0	5
Bladder	37	22	22	35	15	131
Bone and STS	56	89	34	21	16	216
Brain and CNS	102	72	71	31	31	307
Breast	284	309	217	91	43	944
"Cancer of unknown primary"	27	85	2	0	1	115
Cervix uteri	15	8	35	3	6	67
Colorectal	57	2	0	23	7	89
Corpus uteri	0	0	2	1	1	4
Endocrine	2	14	2	2	5	25
Eye, Ear, Nose	5	11	4	10	3	33
Gallbladder	97	117	34	23	7	278
Gastric	5	4	0	0	0	9
Hypopharynx	23	31	36	15	8	113
Kidney	14	0	5	4	2	25
Larynx	225	210	64	40	21	560
Leukemia	42	41	83	14	22	202
"Lip, Tongue, Oral, Buccal cavity, Mouth"	31	69	33	40	14	187
Liver	9	0	53	2	2	66
Lung	13	0	29	3	13	58
Lymphoma NHL, HL	23	0	25	8	0	56
MDS	35	49	26	12	9	131
MPD	16	42	13	4	5	80
Multiple Myeloma	10	153	96	21	0	280
NPC	51	67	41	19	14	192
Esophagus	58	53	42	15	11	179

الإجمالي العام	مركز شبوة	مركز حضرموت الوادي	مركز حضرموت المكلا	مركز تعز	مركز عدن	مكان الإصابة
174	11	15	38	53	57	Prostate
21	0	0	0	21	0	Retroperitoneum
9	3	2	1	0	3	Salivary gland Maxillary, Mandible
106	6	6	9	53	32	Skin
29	0	5	2	4	18	Small intestine / GIST
15	2	0	3	3	7	Testis
258	13	28	33	93	91	Thyroid
39	0	8	11	0	20	V. Mole
6215	394	634	1330	1985	1872	الإجمالي الكلي

المجموع	تعز			شبو			حضرمت الوادي			حضرمت الساحل			عدن			تفاصيل الخدمات المقدمة	الحالات	م
	اجمالي	أناث	ذكور	اجمالي	أناث	ذكور	اجمالي	أناث	ذكور	اجمالي	أناث	ذكور	اجمالي	أناث	ذكور			
6268	1966	1113	853	396	197	199	572	318	254	1450	772	678	1884	1019	865	اجمالي	الحالات الجديدة التي تم استقبالها في المركز خلال العام	1
585	216	89	127	35	12	23	52	29	23	107	57	50	175	79	96	أطفال		*
5683	1750	1024	726	361	185	176	520	289	231	1343	715	628	1709	940	769	بالغين		*
379712	40611	24493	16118	6036	3132	2904	9027	4948	4079	15981	7359	8622	308057	305547	2510	اجمالي	الحالات المترددة (القديمة والجديدة) على العيادات الاستشارية خلال العام	2
17094	4401	1849	2552	173	91	82	653	308	228	0	0	0	11984	5784	6200	أطفال		*
374702	36210	22644	13566	5863	3041	2822	8491	4640	3851	15981	7359	8622	308157	299763	8394	بالغين		*
2505	1065	642	423	0	0	0	428	223	205	0	0	0	1012	474	538	اجمالي	الحالات المترددة على عيادات التدخلات الطبية خلال العام	3
0	0	0	0	0	0	0	0	0	0	0	0	0	0	0	0	مجارحة		*
1191	1065	642	423	0	0	0	85	46	39	0	0	0	41	16	25	ابرة عمود		*

637	0	0	0	0	0	0	286	146	140	0	0	0	351	160	191	سحب عينه من نخاع العظم		*
677	0	0	0	0	0	0	57	31	26	0	0	0	620	298	322	سحب عينه من العمود الفقري		*
52840	32763	16491	16272	2374	1205	1169	7031	4339	2692	6167	3698	2469	4505	2060	2445	اجمالي	الحالات التي استقبلت في وحدة تحضير العلاج الكيميائي لأقسام الرقود وقسم الاعطاء الخارجي خلال العام	4
16342	11853	5229	6624	230	114	116	292	158	134	585	254	331	3382	1568	1814	أقسام الرقود		*
36498	20910	11262	9648	2144	1091	1053	6739	4181	2558	5582	3444	2138	1123	492	631	الاعطاء الخارجي		*
21332	3181	1392	1789	0	0	0	544	320	224	2836	1654	1182	14771	7200	7571	اجمالي		5
3453	3181	1392	1789	0	0	0	272	160	112	0	0	0	0	0	0	الدخول	الحالات التي تم ترقيدها في أقسام الرقود الداخلية خلال العام	*
217	0	0	0	0	0	0	217	126	91	0	0	0	0	0	0	الخروج		*
31	0	0	0	0	0	0	31	19	12	0	0	0	0	0	0	الوفيات		
17631	0	0	0	0	0	0	24	15	9	2836	1654	1182	14771	7200	7571	الباقون في اقسام الرقود		*

0	0	0	0	0	0	0	0	0	0	0	0	0	0	0	0	اطفال		
0	0	0	0	0	0	0	0	0	0	0	0	0	0	0	0	بالغين		
0	0	0	0	0	0	0	0	0	0	0	0	0	0	0	0	وحدة العناية المركزة ICU		
435	118	71	47	0	0	0	0	0	0	317	155	162	0	0	0	اجمالي	الحالات التي استقبلت في دائرة العلاج بالإشعاع خلال العام	6
435	118	71	47	0	0	0	0	0	0	317	155	162	0	0	0	عدد المرضى		*
0	0	0	0	0	0	0	0	0	0	0	0	0	0	0	0	عدد جلسات الاشعاع		*
953849	201588	121592	79996	43408	21037	22371	7871	3534	4337	47527	28939	18588	653455	353665	299790	اجمالي	عدد الفحوصات التي أجريت للمرضى في قسم المختبر خلال العام	7
686399	118905	71721	47184	30847	15192	15655	4560	1784	2776	38492	23230	15262	493595	273006	220589	Bioche mistry		*
129757	48441	29219	19222	7295	3393	3902	2112	1152	960	5275	3319	1956	66634	36077	30557	Hemato logy		*
4029	2467	1487	980	1058	432	626	504	3211	183	0	0	0	0	0	0	parasite		*

0	0	0	0	0	0	0	0	0	0	0	0	0	0	0	0	0	PCR	*
1945	1222	737	485	0	0	0	266	141	125	0	0	0	457	200	257	BM & CSF&	*	
7	7	4	3	0	0	0	0	0	0	0	0	0	0	0	0	Molecular	*	
55	0	0	0	0	0	0	0	0	0	0	0	0	55	19	36	Floicyto metry	*	
51804	5016	3026	1990	2098	981	1117	0	0	0	1524	963	651	43166	23053	20113	Tumor Markers	*	
1919	1919	1157	762	0	0	0	0	0	0	0	0	0	0	0	0	Coagulation(pt ptt)	*	
1696	23	14	9	0	0	0	429	136	293	1244	729	515	0	0	0	C.T & B.T	*	
32512	2013	1214	799	697	373	324	0	0	0	0	0	0	29802	17199	12603	serology	*	
13909	8232	4965	3267	943	485	458	0	0	0	0	0	0	4734	2580	2154	Hormons	*	
16746	4017	2423	1594	470	181	289	0	0	0	0	0	0	12259	0	12259	Bld bank unit	*	
13071	9326	5625	3701	0	0	0	0	0	0	992	698	294	22753	1531	1222	Electrolyte	*	
1508	483	291	192	274	140	134	751	450	301	0	0	0	0	0	0	اجمالي	8	
654	166	94	72	124	59	65	364	186	178	0	0	0	0	0	0	جديد	*	
854	317	197	120	150	81	69	387	264	123	0	0	0	0	0	0	متردد	*	

عدد الوسائل
التشخيصية
(الأشعة السينية)
التي أجريت
للمرضى خلال
العام

4165	2019	1218	801	502	256	246	282	282	0	434	219	215	928	294	634	اجمالي	عدد الوسائل التشخيصية التلفزيونية) التي أجريت للمرضى خلال العام	9
2216	693	393	300	313	158	155	282	282	0	0	0	0	928	294	634	جديد		*
1949	1326	825	501	189	98	91	0	0	0	434	219	215	0	0	0	متعدد		*
8905	4755	2868	1887	520	263	257	751	379	354	2879	1485	1394	0	0	0	اجمالي	عدد الوسائل التشخيصية (الأشعة المقطعية) التي أجريت للمرضى خلال العام	10
2486	1632	926	706	272	140	132	582	300	282	0	0	0	0	0	0	جديد		*
6419	3123	1942	1181	248	123	125	169	97	0	2879	1485	1394	0	0	0	متعدد		*
1009	67	40	27	269	134	135	673	377	296	0	0	0	0	0	0	اجمالي	عدد الوسائل التشخيصية) تخطيط القلب) التي أجريت للمرضى خلال العام	11
701	23	13	10	169	83	86	509	287	222	0	0	0	0	0	0	جديد		*
308	44	27	17	100	51	49	164	90	74	0	0	0	0	0	0	متعدد		*

154	3	2	1	151	92	59	0	0	0	0	0	0	0	0	0	اجمالي	المأمورجرام	12	
77	1	1	0	76	48	28	0	0	0	0	0	0	0	0	0	جديد			
77	2	1	1	75	44	31	0	0	0	0	0	0	0	0	0	متردد		*	*
8170	8170	4085	4085	0	0	0	0	0	0	0	0	0	0	0	0	اجمالي	الحالات التي استقبلت في قسم الطوارئ خلال العام	13	
8170	8170	4085	4085	0	0	0	0	0	0	0	0	0	0	0	0	عدد الحالات		*	
362628	88878	53609	35269	65817	34457	31360	13249	7716	5533	29277	17635	11642	165407	0	0	اجمالي	عدد الادوية التي صرفت مجاناً للمرضى من صيدليات المركز خلال العام	14	
79210	24116	14546	9570	2684	1474	1210	5900	3370	2530	11502	7409	4093	35008	0	0	الأدوية الكيميائية		*	
283418	64762	39063	25699	63133	32983	30150	7349	4346	3003	17775	10226	7549	130399	0	0	الأدوية الأساسية		*	
427	70	43	27	188	100	88	0	0	0	0	0	0	169	67	102	اجمالي	المناظير	15	
285	24	14	10	92	47	45	0	0	0	0	0	0	169	67	102	جديد		*	
142	46	29	17	96	53	43	0	0	0	0	0	0	0	0	0	متردد		*	

691	270	163	107	182	93	89	0	0	0	239	129	110	0	0	0	اجمالي	عدد الوسائل التشخيصية (اشعة الرنين) التي أجريت للمرضى	16
184	93	53	40	91	45	46	0	0	0	0	0	0	0	0	0	جديد		*
507	177	110	67	91	48	43	0	0	0	239	129	110	0	0	0	متردد		*
1464	1282	774	508	182	102	80	0	0	0	0	0	0	0	0	0	اجمالي	عدد وسائل الموجات فوق القلبية التي أجريت للمرضى	17
548	440	250	190	108	52	56	0	0	0	0	0	0	0	0	0	جديد		*
916	842	524	318	74	50	24	0	0	0	0	0	0	0	0	0	متردد		*
93	93	56	37	0	0	0	0	0	0	0	0	0	0	0	0	اجمالي	الدوبلر	18
32	32	18	14	0	0	0	0	0	0	0	0	0	0	0	0	جديد		*
61	61	38	23	0	0	0	0	0	0	0	0	0	0	0	0	متردد		*
1052	358	216	142	0	0	0	219	137	82	475	256	219	0	0	0	اجمالي	عدد العمليات الجراحية التي أجريت للمرضى	19
308	123	70	53	0	0	0	185	114	71	0	0	0	0	0	0	جديد		*
744	235	146	89	0	0	0	34	23	11	475	256	219	0	0	0	متردد		*
483	52	31	21	128	64	64	303	199	104	0	0	0	0	0	0	اجمالي	عدد وسائل (اخذ العينة) التي أجريت للمرضى	20
348	18	10	8	82	39	43	248	160	88	0	0	0	0	0	0	جديد		*
135	34	21	13	46	25	21	55	39	16	0	0	0	0	0	0	متردد		*
1981	274	165	109	0	0	0	89	51	38	0	0	0	1618	894	724	اجمالي	عددا لحالات التي تم عمل اجراء	21

1775	94	53	41	0	0	0	63	39	24	0	0	0	1618	894	724	جديد	(سحب سائل من الصدر والبطن)	*
206	180	112	68	0	0	0	26	12	14	0	0	0	0	0	0	متردد		*
1,812,669	390,994	203,856	160,138	120,427	61,272	59,155	41,790	23,291	18,499	107,582	62,301	45,281	1,151,876	671,234	315,235	الإجمالي المستفيدين		

إحصائية الوفيات لمراكز الأورام (21)

الإجمالي العام	اجمالي	اناث	ذكور	اجمالي	اناث	ذكور	اجمالي	اناث	ذكور	اجمالي	اناث	ذكور	اجمالي	اناث	ذكور	القسم	إحصائية الوفيات	م
443	0	0	0	0	0	0	292	158	134	0	0	0	151	78	73	اقسام الرقود	اجمالي حالات الوفيات لمرضى الأورام	*
0	0	0	0	0	0	0	0	0	0	0	0	0	0	0	0	قسم الاعطاء والطوارئ		*
40	0	0	0	40	19	21	0	0	0	0	0	0	0	0	0	الحالات الخارجية		*
483	0	0	0	40	19	21	292	158	134	0	0	0	151	78	73	اجمالي الوفيات		



إحصائيات مركز الأطراف الصناعية

عدد المستفيدين من مراكز الأطراف

191,958



الخدمات المقدمة للمتقدمين خلال العام في مركز الأطراف الصناعية والتأهيل الطبيعي (22)

المحافظة	عدد حالات البتر	أطراف صناعية	أطراف تقويمية	ترميم صيانة	منتجات الكراسي	العلاج الطبيعي (عدد المستفيدين)	العلاج الطبيعي (عدد جلسات)	الأجهزة التقويمية	عكاكيز	الدعم النفسي	جوائز جاهزة
مركز الأطراف الصناعية عدن	-	162	-	246	24	17015	20183	1860	178	3706	-
مركز الملك سلمان للأطراف الصناعية عدن	-	162	-	600	32	3315	18085	250	162	2759	-
مركز الأطراف الصناعية والتأهيل تعز	-	168	-	417	129	6203	3618	2365	474	879	-
مركز الملك سلمان للأطراف الصناعية تعز	-	210	-	700	39	4050	21502	340	168	2983	-
مركز الأطراف الصناعية المكلا	-	108	-	1110	52	9708	5768	2299	26	4561	-
مركز الملك سلمان للأطراف الصناعية سيئون	-	100	-	360	31	3424	19097	300	142	2848	-
مركز الملك سلمان للأطراف الصناعية مأرب	-	250	-	650	42	3524	21221	200	178	2975	-
الإجمالي	-	1160	0	4083	349	47239	109474	7614	1328	20711	-



إحصاءات الصحة عن بعد (مشروع الأشعة عن بعد)

مشروع الأشعة عن بعد (23)

Studies Count	Age Period
2223	0-9
3899	10-29
4163	30-49
6751	50+
Studies Count	Type
17014	CT
13	CT,SR
8	MR
1	XA,PR,CT
Studies Count	Gender
7621	F
9415	M
Studies Count	Month
772	1
964	2
1094	3
1277	4
1091	5
1027	6
1356	7
1573	8
1894	9
2137	10
1794	11
2057	12



احصائيات المخيمات الطبية

المخيمات الطبية المنفذة بحسب الأعوام (٢٤)

عدد المخيمات	العام
11	2021
40	2022
39	2023
57	2024
54	2025
201	الإجمالي الكلي

المخيمات الطبية المنفذة بحسب المحافظات والأعوام

المحافظة	2021	2022	2023	2024	2025	الإجمالي
سقطرى		1			1	2
ابين		2		1	3	6
الحديدة	2	1	3	1	3	10
الضالع			6	2	2	10
المهرة		1	2	2	1	6
تعز		2	2	3	4	11
تعز / المخاء	1			1	1	3
حضر موت الساحل	3	18	17	17	10	65
حضر موت الوادي		7	4	12	8	30
شبهة	2	1			2	5
عدن	2	6	2	9	12	31
لحج		1	2	1	5	9
مأرب	1		1	4	2	8
الإجمالي الكلي	11	40	39	53	54	196

المخيمات الطبية المنفذة بحسب عدد المستفيدين بالأعوام

عدد المستفيدين	العام
--	2021
7620	2022
5823	2023
7771	2024
17977	2025
39,191	الإجمالي الكلي

المؤشر ٥.٣.٢ - نسبة النساء والفتيات اللواتي خضعن لتشويه

الأعضاء التناسلية الأنثوية (الختان) (25)

نسبة انتشار الختان لدى النساء المستهدفات بكل محافظة (بحسب العينة المستهدفة)	
النسبة	
%94	نسبة الختان بحضرموت
% 2	نسبة الختان لحج.
%95	نسبة الختان المهرة
% 2	نسبة الختان تعز
نسبة انتشار العنف لدى النساء والأطفال المستهدفات بكل محافظة (بحسب العينة المستهدفة)	
%0.26	عدن
%0.52	لحج
%1.5	شبو
%1.4	مأرب
%3.9	ابين



الأمراض



الترصّد الوبائي eIDEWS

2025(w52-w1)

النظام الإلكتروني للإنذار المبكر للأمراض

ترصد الأمراض السارية

(بيانات الأمراض السارية من المحافظات المحررة حسب مكان الإقامة)

التهاب الكبد الوبائي أ هـ (w52 w1) 2025 (8)

المحافظة	اجمالي الحالات	الوفيات	<5	>5	اناث	ذكور	معدل الوفيات
عدن	754	0	347	176	304	191	0
لحج	1051	0	733	153	409	430	0
ابين	714	0	504	183	228	359	0
الضالع	408	0	244	79	158	137	0
شبو	341	0	191	114	155	107	0
حزرموت(سينون)	886	0	457	570	392	240	0
حزرموت(المكلا)	305	0	69	119	147	41	0
المهرة	88	0	28	47	38	15	0
تعز	969	0	625	479	451	315	0
مأرب	391	0	209	678`	135	124	0
الحديدة	21	0	18	10	15	5	0
البيضاء	6	0	5	0	3	2	0
سقطرى	0	0	0	0	0	0	0
الإجمالي	5934	0	3430	1930	2435	1966	0

التهاب الكبد الفيروسي ب / ج (w52 w1) 2025

المحافظة	اجمالي الحالات	الوفيات	<5	>5	اناث	ذكور	معدل الوفيات
عدن	41	0	2	111	13	33	0
لحج	139	0	86	106	8	52	0
ابين	109	0	7	102	4	105	0
الضالع	56	0	22	106	8	33	0
شبو	70	0	11	116	18	48	0
حزرموت(سينون)	708	0	25	388	290	400	0
حزرموت(المكلا)	1	0	0	101	3	5	0
المهرة	72	0	1	149	51	27	0
تعز	513	1	13	262	164	343	0.195
مأرب	1176	0	64	584	486	633	0
الحديدة	17	0	0	109	11	13	0
البيضاء	0	0	0	100	2	5	0
سقطرى	0	0	0	100	2	5	0
الإجمالي	2902	1	231	2334	1060	1702	0.034

توقف المحافظات الغير محررة عن ضخ البيانات

(8) الزحار (w52 w1) 2025 (8)

المحافظة	اجمالي الحالات	الوفيات	<5	>5	اناث	ذكور	معدل الوفيات
عدن	149	0	76	73	82	67	0.000
لحج	1293	0	427	866	518	775	0.000
ابين	2747	0	1110	1637	1385	1362	0.000
الضالع	1009	16	405	604	491	518	1.586
شبو	1512	0	302	1210	699	813	0.000
حضر موت (سينون)	732	0	173	559	312	420	0.000
حضر موت (المكلا)	81	0	21	60	43	38	0.000
المهرة	4216	0	1666	2550	2096	2120	0.000
تعز	2723	0	1076	1647	1338	1385	0.000
مأرب	9177	11	n	6358	4462	4715	0.120
الحديدة	1560	0	751	809	731	829	0.000
البيضاء	2413	3	831	1582	1149	1264	0.124
سقطرى	28	0	12	16	20	8	0.000
الإجمالي	27640	30	6850	17971	13326	14314	0.109

(8) الحمى المالطية (w52 w1) 20245 (8)

المحافظة	اجمالي الحالات	الوفيات	<5	>5	اناث	ذكور	معدل الوفيات
عدن	0	0	0	0	0	0	0
لحج	13	0	2	11	5	8	0
ابين	11	0	0	11	11	0	0
الضالع	8	0	0	8	2	6	0
شبو	479	0	4	475	378	101	0
حضر موت (سينون)	111	0	6	105	80	31	0
حضر موت (المكلا)	181	0	4	177	135	46	0
المهرة	35	0	1	34	25	10	0
تعز	1605	0	1	1604	1273	332	0
مأرب	1988	0	7	1981	1242	746	0
الحديدة	4	0	0	4	1	3	0
البيضاء	984	0	0	984	757	227	0
سقطرى	0	0	0	0	0	0	0
الإجمالي	5419	0	25	5394	3909	1510	0

توقف المحافظات الغير محررة عن ضخ البيانات

(8) لثمانيا (w52 w1) 2025

المحافظة	اجمالي الحالات	الوفيات	<5	>5	اناث	ذكور	معدل الوفيات
عدن	0	0	0	0	0	0	0
لحج	181	0	54	127	92	89	0
ابين	13	8	2	11	8	5	61.538
الضالع	112	0	17	95	55	57	0
شبو	12	0	2	10	3	9	0
حضر موت (سينون)	6	0	2	4	4	2	0
حضر موت (المكلا)	23	0	6	17	12	11	0
المهرة	1	0	0	1	0	1	0
تعز	31	0	2	29	14	17	0
مأرب	83	0	40	43	36	47	0
الحديدة	0	0	0	0	0	0	0
البيضاء	30	0	1	29	16	14	0
سقطرى	0	0	0	0	0	0	0
الإجمالي	492	8	126	366	240	252	1.626

(8) جدرى المله (w52 w1) 2025

المحافظة	اجمالي الحالات	الوفيات	<5	>5	اناث	ذكور	معدل الوفيات
عدن	776	1	302	474	373	403	0.129
لحج	779	1	197	582	338	441	0.128
ابين	610	8	133	477	279	331	1.311
الضالع	1491	0	466	1025	732	759	0
شبو	525	0	78	447	224	301	0
حضر موت (سينون)	819	0	254	565	364	455	0
حضر موت (المكلا)	1662	0	518	1144	715	947	0
المهرة	162	0	46	116	80	82	0
تعز	2152	0	321	1831	987	1165	0
مأرب	579	3	127	452	249	330	0.518
الحديدة	321	0	92	229	158	163	0
البيضاء	20	0	2	18	7	13	0
سقطرى	32	0	22	10	19	13	0
الإجمالي	9928	13	2558	7370	4525	5403	0.131

دودة غينيا (w52 w1) 2025 (8)

المحافظة	اجمالي الحالات	الوفيات	<5	>5	اناث	ذكور	معدل الوفيات
عدن	0	0	0	0	0	0	0
لحج	0	0	0	0	0	0	0
ابين	0	0	0	0	0	0	0
الضالع	0	0	0	0	0	0	0
شبو	0	0	0	0	0	0	0
حزموت(سينون)	0	0	0	0	0	0	0
حزموت(المكلا)	0	0	0	0	0	0	0
المهرة	0	0	0	0	0	0	0
تعز	0	0	0	0	0	0	0
مأرب	3	3	0	0	0	0	100
الحديدة	0	0	0	0	0	0	0
البيضاء	0	0	0	0	0	0	0
سقطرى	0	0	0	0	0	0	0
الإجمالي	3	3	0	0	0	0	100

الاعراض الشبيهة الانفلونزا (w52 w1) 2025 (8)

المحافظة	اجمالي الحالات	الوفيات	<5	>5	اناث	ذكور	معدل الوفيات
عدن	609	0	371	238	309	300	0
لحج	293	0	86	207	152	141	0
ابين	1067	0	291	776	542	525	0
الضالع	0	5	0	0	0	0	0
شبو	2607	0	1442	1165	1354	1253	0
حزموت(سينون)	1754	1	633	1121	851	903	0.06
حزموت(المكلا)	29	0	20	9	12	17	0
المهرة	1	0	1	0	1	0	0
تعز	5105	0	2444	2661	2430	2675	0
مأرب	6144	0	2633	3511	3359	2785	0
الحديدة	4487	0	3392	1095	2288	2199	0
البيضاء	410	0	66	344	174	236	0
سقطرى	621	0	240	381	324	297	0
الإجمالي	23127	6	11619	11508	11796	11331	0.03

(8) التهاب الجهاز التنفسي السفلي (w1 w2) 2025

المحافظة	اجمالي الحالات	الوفيات	<5	>5	اناث	ذكور	معدل الوفيات
عدن	22686	3	10380	12306	11011	11675	0.01
لحج	51212	11	24532	26680	25503	25709	0.02
ابين	13130	18	6682	6448	6327	6803	0.14
الضالع	38767	0	18135	20632	19011	19756	0.00
شبو	4220	5	1587	2633	1980	2240	0.12
حضر موت (سينون)	31974	4	15123	16851	16073	15901	0.01
حضر موت (المكلا)	13764	0	5571	8193	6756	7008	0.00
المهرة	17645	0	7709	9936	9088	8557	0.00
تعز	82096	140	33871	48225	40976	41120	0.17
مأرب	44324	1	20756	23568	22390	21934	0.00
الحديدة	20573	0	10100	10473	10771	9802	0.00
البيضاء	5098	0	2050	3048	2445	2653	0.00
حجة	27482	0	12984	14498	14066	13416	0.00
سقطرى	22686	3	10380	12306	11011	11675	0.01
الإجمالي	395657	185	179860	215797	197408	198249	0.05

(8) انكاف (w1 w2) 2025

المحافظة	اجمالي الحالات	الوفيات	<5	>5	اناث	ذكور	معدل الوفيات
عدن	305	0	109	196	129	176	0
لحج	752	0	313	439	282	470	0
ابين	741	0	263	478	369	372	0
الضالع	1249	0	693	556	594	655	0
شبو	207	0	75	132	76	131	0
حضر موت (سينون)	288	0	98	190	88	200	0
حضر موت (المكلا)	404	0	110	294	149	255	0
المهرة	141	0	79	62	64	77	0
تعز	1341	0	422	919	576	765	0
مأرب	408	0	147	261	172	236	0
الحديدة	231	0	78	153	90	141	0
البيضاء	20	0	4	16	4	16	0
سقطرى	23	0	7	16	17	6	0
الإجمالي	6110	0	2398	3712	2610	3500	0

الكزاز الوليدي (w1 w52) 2025 (8)

المحافظة	اجمالي الحالات	الوفيات	<5	>5	اناث	ذكور	معدل الوفيات
عدن	6	5	6	0	2	4	83%
لحج	0	0	0	0	0	0	0
ابين	1	0	1	0	0	1	0
الضالع	0	0	0	0	0	0	0
شبو	0	0	0	0	0	0	0
حزموت(سينون)	0	0	0	0	0	0	0
حزموت(المكلا)	2	0	2	0	0	2	0
المهرة	0	0	0	0	0	0	0
تعز	15	8	15	0	4	11	53%
مأرب	0	0	0	0	0	0	0
الحديدة	0	0	0	0	0	0	0
البيضاء	0	0	0	0	0	0	0
سقطرى	0	0	0	0	0	0	0
الإجمالي	24	13	24	0	6	18	

حالات الاسهال الحاد الأخرى (w1 w52) 2025 (8)

المحافظة	اجمالي الحالات	الوفيات	<5	>5	اناث	ذكور	معدل الوفيات
عدن	99922	5	44470	55452	50288	49634	0.01
لحج	95987	1	36526	59461	48990	46997	0.00
ابين	13194	0	6471	6723	6530	6664	0.00
الضالع	118122	53	54780	63342	58624	59498	0.04
شبو	47641	0	28363	19278	24152	23489	0.00
حزموت(سينون)	24755	0	10858	13897	12667	12088	0.00
حزموت(المكلا)	49572	118	21111	28461	25274	24298	0.24
المهرة	26204	3	10732	15472	12779	13425	0.01
تعز	117776	4	56870	60906	58724	59052	0.00
مأرب	76157	1	37475	38682	37679	38478	0.00
الحديدة	91657	2	45041	46616	45007	46650	0.00
البيضاء	1697	0	933	764	863	834	0.00
حجة	115291	22	53827	61464	59502	55789	0.02
سقطرى	-	-	-	-	-	-	-
الإجمالي	877975	209	407457	470518	441079	436896	0.02

داء الكلب (w52 w1) 2025 (8)

المحافظة	اجمالي الحالات	الوفيات	<5	>5	اناث	ذكور	معدل الوفيات
عدن	2	0	0	2	0	2	0.00
لحج	61	0	10	51	16	45	0.00
ابين	9	0	0	9	6	3	0.00
الضالع	172	0	11	161	43	129	0.00
شبو	14	0	8	6	11	3	0.00
حضر موت (سينون)	75	0	3	72	19	56	0.00
حضر موت (المكلا)	148	0	16	132	46	102	0.00
المهرة	2	0	0	2	0	2	0.00
تعز	481	1	104	377	169	312	0.21
مأرب	50	0	1	49	14	36	0.00
الحديدة	859	0	52	807	199	660	0.00
البيضاء	10	0	5	5	4	6	0.00
حجة	0	0	0	0	0	0	0.00
سقطرى	0	0	0	0	0	0	0.00
الإجمالي	1883	1	210	1673	527	1356	0.05

الجرب (w52 w1) 2025 (8)

المحافظة	اجمالي الحالات	الوفيات	<5	>5	اناث	ذكور	معدل الوفيات
عدن	36	0	3	33	24	12	0.00
لحج	65	0	5	60	28	37	0.00
ابين	64	0	30	34	35	29	0.00
الضالع	48	0	7	41	30	18	0.00
شبو	52	0	2	50	26	26	0.00
حضر موت (سينون)	97	1	18	79	43	54	1.03
حضر موت (المكلا)	25	0	4	21	11	14	0.00
المهرة	4	0	0	4	2	2	0.00
تعز	1543	3	148	1395	809	734	0.19
مأرب	30	0	9	21	15	15	0.00
الحديدة	53	0	3	50	31	22	0.00
البيضاء	146	2	5	141	65	81	1.37
حجة	-	-	-	-	-	-	-
سقطرى	81	0	50	31	43	38	0.00
الإجمالي	2244	6	284	1960	1162	1082	0.27

حمى تيفوئيدية وبارا تيفوئيدية (w52 w1) 2025 (8)

المحافظة	اجمالي الحالات	الوفيات	<5	>5	اناث	ذكور	معدل الوفيات
عدن	2061	0	52	2009	1452	609	0.00
لحج	703	2	12	691	575	128	0.28
ابين	1687	9	102	1585	1199	488	0.53
الضالع	222	0	12	210	117	105	0.00
شبو	5736	3	112	5624	3998	1738	0.05
حضر موت(سينون)	3668	0	238	3430	2130	1538	0.00
حضر موت(المكلا)	68	0	1	67	51	17	0.00
المهرة	988	0	0	988	703	285	0.00
تعز	18185	2	301	17884	13753	4432	0.01
مأرب	18667	7	1497	17170	11734	6933	0.04
الحديدة	3480	0	352	3128	1899	1581	0.00
البيضاء	2211	0	34	2177	1422	789	0.00
حجة	-	-	-	-	-	-	-
سقطرى	506	0	3	503	259	247	0.00
الإجمالي	58182	23	2716	55466	39292	18890	0.04

التهاب الجهاز التنفسي العلوي (w52 w1) 2025 (8)

المحافظة	اجمالي الحالات	الوفيات	<5	>5	اناث	ذكور	معدل الوفيات
عدن	305078	113	118393	186685	158522	146556	0.04
لحج	222471	93	82143	140328	115657	106814	0.04
ابين	18392	20	8063	10329	9077	9315	0.11
الضالع	249440	2	105487	143953	124649	124791	0.00
شبو	116515	31	63457	53058	62533	53982	0.03
حضر موت(سينون)	57803	0	24527	33276	29300	28503	0.00
حضر موت(المكلا)	150910	4	57669	93241	78349	72561	0.00
المهرة	125483	2	39952	85531	62629	62854	0.00
تعز	294293	63	128563	165730	149439	144854	0.02
مأرب	138263	62	61798	76465	68887	69376	0.04
الحديدة	198066	6	82968	115098	97528	100538	0.00
البيضاء	32584	0	15014	17570	16800	15784	0.00
حجة	-	-	-	-	-	-	-
سقطرى	223413	114	94153	129260	115282	108131	0.05
الإجمالي	2132711	510	882187	1250524	1088652	1044059	0.02

حمى نزفية أخرى (w52 w1) 2025

المحافظة	اجمالي الحالات	الوفيات	<5	>5	اناث	ذكور	معدل الوفيات
عدن	25	9	4	21	12	13	0.00
لحج	1	0	0	1	0	1	0.00
ابين	5	0	0	5	4	1	0.00
الضالع	0	0	0	0	0	0	0.00
شبو	1	0	0	1	0	1	0.00
حزرموت(الوادي)	0	0	0	0	0	0	0.00
حزرموت(المكلا)	1	0	1	0	1	0	0.00
المهرة	0	0	0	0	0	0	0.00
تعز	0	0	0	0	0	0	0.00
مأرب	23	1	5	18	12	11	4.35
الحديدة	1	0	1	0	1	0	0.00
البيضاء	5	0	0	5	3	2	0.00
سقطرى	0	0	0	0	0	0	0.00
الإجمالي	62	10	11	51	33	29	16.13

بلهارسيا (w52 w1) 2025

المحافظة	اجمالي الحالات	الوفيات	<5	>5	اناث	ذكور	معدل الوفيات
عدن	2	1	0	2	0	2	50.00
لحج	490	0	5	485	124	366	0.00
ابين	31	0	3	28	4	27	0.00
الضالع	3013	0	404	2609	986	2027	0.00
شبو	9	0	0	9	1	8	0.00
حزرموت(الوادي)	773	0	126	647	210	563	0.00
حزرموت(المكلا)	31	0	3	28	5	26	0.00
المهرة	0	0	0	0	0	0	0.00
تعز	2514	0	64	2450	866	1648	0.00
مأرب	193	0	36	157	73	120	0.00
الحديدة	0	0	0	0	0	0	0.00
البيضاء	102	0	39	63	50	52	0.00
سقطرى	2	0	0	2	0	2	0.00
الإجمالي	7160	1	680	6480	2319	4841	0.01

كوفيد-19 (w52 w1) 2025 (8)

المحافظة	الحالات	الوفيات	تعافي	معدل الهجوم*4^10
عدن	0	0	0	0
لحج	0	0	0	0
ابين	0	0	0	0
الضالع	0	0	0	0
شبو	0	0	0	0
حزموت(سينون)	0	0	0	0
حزموت(المكلا)	0	0	0	0
المهرة	0	0	0	0
تعز	0	0	0	0
مأرب	0	0	0	0
الحديدة	0	0	0	0
البيضاء	0	0	0	0
حجة	0	0	0	0
الجوف	0	0	0	0
المحويت	0	0	0	0
امانة العاصمة	0	0	0	0
عمران	0	0	0	0
اب	0	0	0	0
ذمار	0	0	0	0
ريمة	0	0	0	0
صعدة	0	0	0	0
صنعاء	0	0	0	0
سقطري	0	0	0	0
الإجمالي	0	0	0	0

الحصبة (w52 w1) 2025 (8)

المحافظة	الحالات	الوفيات	تعافي	معدل الهجمة*4^10
عدن	2789	21	2768	28.0
لحج	1999	9	1990	18.9
ابين	2900	27	2873	47.1
الضالع	916	7	909	11.7
شبوثة	1673	5	1668	25.1
حضر موت(سيئون)	638	0	638	9.2
حضر موت(المكلا)	831	5	826	10.2
المهرة	171	0	171	10.1
تعز	2274	11	2263	7.4
مأرب	2380	22	2358	48.0
الحديدة	263	2	261	0.9
البيضاء	35	0	35	0.5
حجة	0	0	0	0
الجوف	13	0	13	0
المحويت	0	0	0	0
امانة العاصمة	2	0	2	0
عمران	0	0	0	0
اب	1	0	1	0
ذمار	0	0	0	0
ريمة	0	0	0	0
صعدة	0	0	0	0
صنعاء	1	0	1	0
سقري	42	0	42	0
الإجمالي	16928	109	16819	12.8

الكوليرا (w1 w52) 2025 (8)

المحافظة	الحالات	الوفيات	تعافي	معدل الهجمة* 4^10
عدن	4156	1	4141	41.67
لحج	5750	1	5722	54.34
ابين	4100	6	4082	66.65
الضالع	1772	0	1771	34.50
شبوقة	1138	0	1137	17.85
حضر موت (سينون)	292	1	288	4.51
حضر موت (المكلا)	238	0	238	3.33
المهرة	21	0	20	1.47
تعز	8489	2	8480	44.07
مأرب	491	0	487	18.35
الحديدة	1903	1	1898	217.21
البيضاء	28	0	28	16.15
حجة	0	0	0	0.00
الجوف	2	0	2	0.00
المحويت	0	0	0	0.00
امانة العاصمة	3	0	3	0.00
عمران	0	0	0	0.00
اب	12	0	12	0.00
ذمار	6	0	6	0.00
ريمة	0	0	0	0.00
صعدة	0	0	0	0.00
صنعا	2	0	2	0.00
سقطرى	1	0	1	0.19
الإجمالي	28404	12	28318	36.99

الدقيريا (w1 w52) 2025 (8)

المحافظة	الحالات	الوفيات	تعافي	معدل الهجمة*4^10
عدن	54	2	51	0.54
لحج	68	10	56	0.64
ابين	134	6	112	2.18
الضالع	26	4	22	0.33
شبو	40	4	34	0.60
حزرموت(سينون)	3	0	3	0.04
حزرموت(المكلا)	17	1	15	0.21
المهرة	5	0	5	0.30
تعز	58	4	54	0.19
مأرب	73	6	62	1.47
الحديدة	5	0	4	0.02
البيضاء	3	0	3	0.04
حجة	0	0	0	0
الجوف	0	0	0	0
المحويت	0	0	0	0
امانة العاصمة	0	0	0	0
عمران	0	0	0	0
اب	0	0	0	0
ذمار	0	0	0	0
ريمة	0	0	0	0
صعدة	0	0	0	0
صنعا	0	0	0	0
سقطري	1	0	1	0.15
الإجمالي	487	37	422	0.16

الشلل الرخو الحاد (w1 w52) 2025 (8)

المحافظة	الحالات	الوفيات	تعافي	معدل الهجمة* 4^10
عدن	95	3	92	1.0
لحج	33	0	33	0.3
ابين	8	0	8	0.1
الضالع	16	0	16	0.2
شبوقة	15	1	14	0.2
حزموت(سينون)	19	0	19	0.3
حزموت(المكلا)	21	0	21	0.2
المهرة	7	0	7	0.4
تعز	61	0	61	0.2
مأرب	49	1	48	1.0
الحديدة	6	0	6	0.0
البيضاء	0	0	0	0.0
حجة	0	0	0	0
الجوف	0	0	0	0
المحويت	0	0	0	0
امانة العاصمة	0	0	0	0
عمران	0	0	0	0
اب	0	0	0	0
ذمار	0	0	0	0
ريمة	0	0	0	0
صعدة	0	0	0	0
صنعا	0	0	0	0
سقطرى	2	0	2	0.3
الإجمالي	332	5	327	0.3

حمى الضنك (w1 w52) 2025 (8)

المحافظة	الحالات	الوفيات	تعافي	معدل الهجمة*4^10
عدن	2803	39	2764	28.11
لحج	1896	20	1876	21.20
ابين	2086	1	2079	33.91
الضالع	209	1	208	4.07
شبوقة	1885	0	1885	28.31
حضر موت (سيئون)	89	0	89	1.66
حضر موت (المكلا)	558	0	558	6.96
المهرة	268	0	267	15.83
تعز	4233	1	4232	22.63
مأرب	848	2	846	30.00
الحديدة	128	0	128	14.61
البيضاء	48	0	48	27.69
حجة	1	0	1	0.00
الجوف	0	0	0	0.00
المحويت	0	0	0	0.00
امانة العاصمة	0	0	0	0.00
عمران	0	0	0	0.00
اب	0	0	0	0.00
ذمار	0	0	0	0.00
ريمة	0	0	0	0.00
صعدة	0	0	0	0.00
صنعاء	1	0	1	0.00
سقطرى	41	0	41	6.01
الإجمالي	15094	64	15023	20.07

السعال الديكي (w52 w1) 2025 (8)

المحافظة	الحالات	الوفيات	تعافي	معدل الهجمة* 4^10
عدن	289	0	289	2.90
لحج	482	1	481	4.55
ابين	340	0	340	5.53
الضالع	219	0	216	2.81
شبوقة	372	0	372	5.59
حضر موت (سينون)	204	0	204	2.94
حضر موت (المكلا)	595	1	594	7.29
المهرة	45	0	44	2.66
تعز	719	0	719	2.35
مأرب	644	1	622	12.99
الحديدة	46	0	45	0.15
البيضاء	32	0	32	0.41
حجة	0	0	0	0
الجوف	0	0	0	0
المحويت	0	0	0	0
امانة العاصمة	0	0	0	0
عمران	0	0	0	0
اب	1	0	1	0
ذمار	0	0	0	0
ريمة	0	0	0	0
صعدة	0	0	0	0
صنعا	0	0	0	0
سقري	0	0	0	0
الإجمالي	3988	3	3959	1.33

الملاريا (w1 w52) 2025 (8)

5<	<5	اناث	ذكور	الحالات	المحافظة
202	14	55	161	216	عدن
138223	45288	87576	95935	183511	لحج
144	10	49	105	154	ابين
7076	3569	5249	5396	10645	الضالع
54772	47032	53732	48072	101804	شبو
1425	79	745	759	1504	حضر موت (سينون)
66	2	22	46	68	حضر موت (المكلا)
37	2	8	31	39	المهرة
6991	2539	4435	5095	9530	تعز
1915	456	1046	1325	2371	مأرب
396	207	261	342	603	الحديدة
5	0	0	5	5	البيضاء
39945	11317	25599	25663	51262	سقطرى
251197	110515	178777	182935	361712	الإجمالي



إحصائيات عدد حالات الأمراض الغير سارية المحافظات المحررة

خلاصة (عدد الحالات) أهم الأمراض الغير سارية NCD في (المستشفيات) المحافظات (23)

المحافظة	عدد حالات أمراض القلب والأوعية الدموية		عدد حالات أمراض ارتفاع ضغط الدم		عدد حالات أمراض الربو القصبي		عدد حالات داء السكري		عدد حالات أمراض الفشل الكلوي	
	إناث	ذكور	إناث	ذكور	إناث	ذكور	إناث	ذكور	إناث	ذكور
	F.	M.	F.	M.	F.	M.	F.	M.	F.	M.
عدن	14	16	57	48	3	4	333	378	1	2
لحج	0	5	7	17	-	1	36	42	-	-
ابين	32	88	243	207	39	70	63	108	3	3
الضالع	99	125	127	136	18	26	181	240	-	-
تعز	10	14	90	85	-	3	501	455	1	-
شبوة	1	5	5	13	4	7	40	79	-	-
المهرة	33	51	102	135	1	4	94	176	-	-
حضرموت الساحل	-	-	3	2	-	-	50	92	-	-
حضرموت الوادي	13	24	58	105	2	7	120	177	-	1
الحديدة	-	-	-	-	-	-	-	-	-	-
البيضاء	-	-	-	-	-	-	-	1	-	-
مأرب	38	97	49	122	3	12	320	566	-	-
سقطرى	-	-	-	-	-	-	10	5	-	-
الاجمالي	-	-	-	-	-	-	-	-	-	-

ملاحظة : (المنصة حاليا منفذة كمرحلة أولى في 41 نقطة اتصال ترصد لحالات الأمراض غير السارية في المناطق المحررة) 2025
نسبة المرافق التي رفعت البيانات (91.6%) ، (8.3%) التي لم ترفع البيانات)



تقرير المحافظات المحررة الأمراض حسب التصنيف الدولي ICD 11

(سجل المترددين على العيادات الخارجية في المستشفيات)

محافظة عدن (17)

المجموع	المجموع الكلي		65 فأكثر		64- 45		44- 20		19 -15		14 -10		9- 5		4 -1		أقل من سنة		المرض أو الحالة المرضية
	اناث	ذكور	اناث	ذكور	اناث	ذكور	اناث	ذكور	اناث	ذكور	اناث	ذكور	اناث	ذكور	اناث	ذكور	اناث	ذكور	
أمراض معدية وطفيلية																			
751	393	358	17	28	85	63	84	82	86	60	17	17	28	25	55	58	21	25	كوليرا (هيبضة)
914	488	426	31	68	88	69	235	161	78	51	34	20	18	22	4	11	0	24	حمى تيفوئيدية
117	90	27	1	1	12	5	60	14	14	6	3	0	0	0	0	1	0	0	البار اتيفوئيدية
794	422	372	3	3	8	3	82	57	152	122	55	67	74	77	37	31	11	12	تسمم غذائي
25384	13764	11620	829	482	1178	787	2462	1687	2088	1596	1592	1209	1754	1815	2634	2756	1227	1288	اسهال (شكلا)
192	119	73	10	5	21	4	28	3	18	2	13	13	8	12	9	11	12	23	عصويات القولون
673	368	305	10	2	27	29	65	52	78	26	47	56	54	40	71	86	16	14	داء الأميبات (زحارأميبي)
843	449	394	32	28	27	38	64	49	61	56	65	49	66	66	99	74	35	34	امراض معدية وطفيلية أخرى تشمل جارديا
168	55	113	0	3	3	12	6	8	32	56	3	2	3	1	8	31	0	0	حمى ضنك
2683	1576	1107	64	37	142	93	300	135	220	119	179	171	205	195	344	260	122	97	إسهال والتهابات المعدة والأمعاء ذات منشأ معدني
3363	1974	1389	51	48	264	173	696	291	229	198	187	143	207	190	252	231	88	115	أمراض معدية بكتيرية أخرى

محافظة عدن (17)

المجموع	المجموع الكلي		65 فأكثر		64- 45		44- 20		19 -15		14 -10		9- 5		4 -1		أقل من سنة		المرض أو الحالة المرضية
	اناث	ذكور	اناث	ذكور	اناث	ذكور	اناث	ذكور	اناث	ذكور	اناث	ذكور	اناث	ذكور	اناث	ذكور	اناث	ذكور	
616	325	291	3	1	21	15	52	32	74	69	53	32	53	60	56	57	13	25	تدرن تنفسي
55	32	23	3	4	5	5	18	8	4	4	0	0	1	1	0	1	1	0	أنواع أخرى من التدرن
1497	814	683	0	0	3	2	17	41	56	12	138	50	203	189	302	284	95	105	حصبة
3	1	2	0	0	0	0	1	2	0	0	0	0	0	0	0	0	0	0	داء البروسيلات (حمى مالطا)
3	2	1	0	0	0	0	0	0	0	0	0	0	0	0	0	0	2	1	كزاز الوليد
107	49	58	0	0	0	0	3	4	1	6	6	10	17	12	14	21	8	5	خناق
268	126	142	0	1	3	3	6	5	3	2	10	13	24	34	45	55	35	29	سعال ديكي
46	17	29	0	0	0	0	0	2	1	1	0	3	0	0	4	9	12	14	عدوى بالمكورات السحائية
152	89	63	13	7	4	0	9	0	12	3	18	15	10	12	11	14	12	12	أمراض بكتيرية أخرى
1	0	1	0	0	0	0	0	0	0	0	0	0	0	0	0	0	0	1	عدوى بالمكورات السيلاني (سيلان)
1	1	0	0	0	0	0	0	0	1	0	0	0	0	0	0	0	0		أمراض تَدَثْرِيَّة منقولة جنسياً
86	56	30	0	1	7	5	35	8	2	2	3	4	5	5	3	4	1	1	تراخوما

محافظة عدن (17)

المجموع	المجموع الكلي		65 فأكثر		64- 45		44- 20		19 -15		14 -10		9- 5		4 -1		أقل من سنة		المرض أو الحالة المرضية
	اناث	ذكور	اناث	ذكور	اناث	ذكور	اناث	ذكور	اناث	ذكور	اناث	ذكور	اناث	ذكور	اناث	ذكور	اناث	ذكور	
6	3	3	0	0	0	0	0	0	0	0	0	0	0	1	1	2	2	0	شلل الأطفال
6	2	4	0	1	0	1	1	1	0	0	0	0	0	0	0	0	1	1	داء الكلب (السعار)
350	173	177	72	76	65	60	22	22	1	1	2	3	1	2	6	7	4	6	التهاب الدماغ الفيروسي
537	291	246	14	4	25	18	62	42	42	35	29	28	32	74	59	19	28	26	حمايات فيروسية أخرى منقولة بالمفصليات وحمايات فيروسية نزفية
33	22	11	1	2	5	2	8	2	5	1	2	2	0	0	1	2	0	0	المكرفس
586	288	298	0	1	5	7	31	37	20	31	61	54	71	76	78	80	22	12	جدري الماء (الحماق)
353	179	174	0	0	0	0	3	2	1	2	4	12	41	31	87	95	43	32	حصبة ألمانية
177	82	95	1	0	2	1	7	11	3	5	8	12	20	21	15	27	26	18	التهاب الكبد الفيروسي الحاد نمط (A)
16	6	10	0	0	0	1	1	2	0	1	0	3	0	1	1	1	4	1	التهاب الكبد الفيروسي الحاد نمط (B)
54	26	28	0	0	2	1	5	3	1	6	1	3	6	8	8	1	3	6	أنواع أخرى من التهاب الكبد الفيروسي الحاد
18	12	6	1	1		1	2	1	2	0	3	2	1	1	3	0	0	0	التهاب الهيريس البسيط
660	104	556	4	4	7	7	9	15	6	154	18	132	27	145	25	47	8	52	نكاف

محافظة عدن (17)

المجموع	المجموع الكلي		65 فأكثر		64- 45		44- 20		19 -15		14 -10		9- 5		4 -1		أقل من سنة		المرض أو الحالة المرضية
	اناث	ذكور	اناث	ذكور	اناث	ذكور	اناث	ذكور	اناث	ذكور	اناث	ذكور	اناث	ذكور	اناث	ذكور	اناث	ذكور	
646	355	291	44	26	44	50	75	57	57	37	45	44	38	37	36	35	16	5	أمراض فطرية (فطريات)
8865	4266	4599	398	347	513	507	1214	1066	705	716	537	543	455	923	367	416	77	81	ملاريا
13	5	8	0	0	0	1	2	2	0	0	1	2	1	2	1	1	0	0	داء الليشمانيات(كالازار)
1	1	0	0	0	1	0	0	0	0	0	0	0	0	0	0	0	0	0	داء المنشقات (بلهارزيا)
1	1	0	0	0	0	0	0	0	0	0	0	0	0	0	1	0	0	0	داء المكورات الشوكية (أكياس مائية)
3	2	1	0	0	0	0	0	0	1	0	0	0	0	1	0	0	1	0	داء الديدان الشصية (انكستوما)
1	0	1	0	0	0	0	0	0	0	0	0	0	0	0	0	1	0	0	داء الصفير-الاسكارس
3471	2190	1281	36	15	443	37	454	61	266	111	234	244	319	384	323	361	115	68	داء الديدان المعوية الدبوسية
26	13	13	0	0	0	0	0	0	4	1	0	0	9	10	0	1	0	1	عدوى ديدان أخرى
2364	1083	1281	70	74	327	399	293	312	187	225	128	168	35	47	32	44	11	12	أمراض معدية وطفيلية أخرى
اورام																			
2	0	2	0	0	0	2	0	0	0	0	0	0	0	0	0	0	0	0	ورم اللسان

محافظة عدن (17)

المجموع	المجموع الكلي		65 فأكثر		64- 45		44- 20		19- 15		14- 10		9- 5		4- 1		أقل من سنة		المرض أو الحالة المرضية
	اناث	ذكور	اناث	ذكور	اناث	ذكور	اناث	ذكور	اناث	ذكور	اناث	ذكور	اناث	ذكور	اناث	ذكور	اناث	ذكور	
1	0	1	0	0	0	0	0	1	0	0	0	0	0	0	0	0	0	0	ورم الغدة النكافية
6	4	2	0	0	0	0	0	0	3	2	1	0	0	0	0	0	0	0	ورم خبيث بالشفة، التجويف الفمي والبلعوم
2	1	1	0	0	0	0	1	0	0	0	0	1	0	0	0	0	0	0	ورم خبيث بالمعدة
3	2	1	0	0	0	0	0	0	2	1	0	0	0	0	0	0	0	0	ورم خبيث بالقولون
2	0	2	0	2	0	0	0	0	0	0	0	0	0	0	0	0	0	0	ورم خبيث بالشرح والقناة الشرجية
2	0	2	0	0	0	1	0	1	0	0	0	0	0	0	0	0	0	0	ورم خبيث بالمستقيم، بالشرح أو بملتحى المستقيم السيني أو القناة الشرجية
1	1	0	0	0	1	0	0	0	0	0	0	0	0	0	0	0	0	0	ورم خبيث بالبنكرياس (المعكلة)
2	1	1	0	0	0	0	1	0	0	1	0	0	0	0	0	0	0	0	ورم خبيث بأعضاء هضمية أخرى
5	2	3	0	0	0	0	1	1	1	1	0	0	0	1	0	0	0	0	ورم خبيث بالحنجرة
2	1	1	0	0	1	0	0	0	0	1	0	0	0	0	0	0	0	0	ورم خبيث بالعظم والغضروف المفصلي
2	1	1	0	0	0	0	1	0	0	1	0	0	0	0	0	0	0	0	ورم ميلاني (ميلانوم) خبيث بالجلد واورام خبيثة بالجلد
16	16	0	0	0	7	0	1	0	8	0	0	0	0	0	0	0	0	0	ورم خبيث بالثدي (أنثى أو ذكر)

محافظة عدن (17)

المجموع	المجموع الكلي		65 فأكثر		64- 45		44- 20		19 -15		14 -10		9- 5		4 -1		أقل من سنة		المرض أو الحالة المرضية
	اناث	ذكور	اناث	ذكور	اناث	ذكور	اناث	ذكور	اناث	ذكور	اناث	ذكور	اناث	ذكور	اناث	ذكور	اناث	ذكور	
1	1	0	0	0	1	0	0	0	0	0	0	0	0	0	0	0	0	0	ورم خبيث بعنق الرحم
4	4	0	0	0	0	0	3	0	0	0	1	0	0	0	0	0	0	0	ورم خبيث بأجزاء أخرى من الرحم
3	0	3	0	0	0	0	0	3	0	0	0	0	0	0	0	0	0	0	ورم خبيث بالبرستانات (الموثة)
2	1	1	0	0	0	0	0	0	1	1	0	0	0	0	0	0	0	0	اورام خبيثة بالغدد الصماء
34	4	30	0	0	0	0	0	0	4	29	0	0	0	0	0	1	0	0	أورام خبيثة أخرى بالمجرى البولي
25	8	17	0	0	0	0	0	0	8	17	0	0	0	0	0	0	0	0	ورم بالدماغ (المخ)
3	3	0	0	0	0	0	0	0	2	0	1	0	0	0	0	0	0	0	اورام حميدة في الرحم
8	7	1	0	0	1	0	6	1	0	0	0	0	0	0	0	0	0	0	ورم حميد بالثدي
11	11	0	0	0	0	0	1	0	9	0	0	0	1	0	0	0	0	0	ورم حميد بأعضاء الجهاز التناسلي اخرى وغير محددة للانثى
8	0	8	0	0	0	0	0	1	0	7	0	0	0	0	0	0	0	0	ورم حميد بأعضاء تناسلية للذكر
2	1	1	0	1	0	0	1	0	0	0	0	0	0	0	0	0	0	0	ورم خبيث بالغدة الدرقية والغدد الصماء الأخرى
1	1	0	0	0	1	0	0	0	0	0	0	0	0	0	0	0	0	0	ورم حميد بالمبيض

محافظة عدن (17)

المجموع	المجموع الكلي		65 فأكثر		64- 45		44- 20		19 -15		14 -10		9- 5		4 -1		أقل من سنة		المرض أو الحالة المرضية
	اناث	ذكور	اناث	ذكور	اناث	ذكور	اناث	ذكور	اناث	ذكور	اناث	ذكور	اناث	ذكور	اناث	ذكور	اناث	ذكور	
امراض الدم و مكوناته واضطرابات معينة تشمل الآلية المناعية																			
11219	6485	4734	243	84	785	187	1080	260	1413	969	873	1406	1015	678	836	876	240	274	فقر الدم بنقص الحديد
30	18	12	0	0	0	0	2	0	5	4	5	3	3	3	2	2	1	0	ثلاسيميا
133	88	45	9	5	13	9	50	5	6	4	2	5	0	4	8	4	0	9	فقر الدم الانحلالي
2762	1440	1322	6	5	5	6	22	0	642	615	457	642	278	25	19	16	11	13	فقر الدم التغذوي
1621	773	848	25	23	27	26	95	98	284	329	127	92	98	111	90	121	27	48	انواع اخرى من فقر الدم
44	31	13	0	0	0	0	25	6	0	0	0	0	0	1	6	4	0	2	عيوب تخثر الدم
119	81	38	9	11	12	7	30	3	30	17	0	0	0	0	0	0	0	0	حالات نزفية وامراض اخرى بالدم واعضاء تكوين الدم واضطرابات بالية المناعة
4759	2578	2181	63	0	86	45	170	69	439	885	1216	1168	595	11	9	3	0	0	فقر الدم بالفوليك
الاضطرابات بالغدد الصماء والعمليات الأيضي																			
35	17	18	0	0	1	1	8	5	5	5	0	0	2	5	1	2	0	0	امراض الغدد الصماء الغير معروفة
85	61	24	0	0	0	0	0	0	41	24	20	0	0	0	0	0	0	0	قصور الغدة الدرقية

محافظة عدن (17)

المجموع	المجموع الكلي		65 فأكثر		64- 45		44- 20		19 -15		14 -10		9- 5		4 -1		أقل من سنة		المرض أو الحالة المرضية
	اناث	ذكور	اناث	ذكور	اناث	ذكور	اناث	ذكور	اناث	ذكور	اناث	ذكور	اناث	ذكور	اناث	ذكور	اناث	ذكور	
90	58	32	0	0	0	0	0	0	38	30	20	0	0	0	0	0	0	2	الإنسام الدرقي (فرط الدرقية)
75	59	16	4	0	4	1	2	2	27	11	22	1	0	1	0	0	0	0	اضطرابات أخرى بالدرقية
1453	814	639	163	179	267	248	210	108	68	68	98	35	8	1	0	0	0	0	داء السكري المعتمد على الانسولين
1448	867	581	226	208	295	218	169	80	68	75	109	0	0	0	0	0	0	0	داء السكري غير المعتمد على الانسولين
12150	7234	4916	1643	1158	2788	1965	1103	729	1457	1014	230	35	11	8	1	2	1	5	الداء السكري
40	40	0	17	0	11	0	2	0	0	0	10	0	0	0	0	0	0	0	سكري الحمل
765	472	293	79	51	23	20	31	23	77	33	97	5	6	5	103	90	56	66	نقص للفيتامينات و المعادن الأخرى
69	46	23	20	12	6	2	6	2	4	1	4	3	1	2	5	0	0	1	نقص فيتامين A
503	267	236	17	0	32	0	35	0	59	74	69	97	17	20	18	18	20	27	نقص فيتامين D
928	509	419	5	0	3	0	7	1	11	0	8	12	12	16	265	184	198	206	عقائيل وأنواع أخرى لسوء التغذية ونقص الفيتامينات
13	9	4	0	0	0	0	0	0	2	0	3	2	3	1	1	1	0	0	السمنة وحالات فرط التغذية الأخرى
604	377	227	27	17	42	34	32	23	30	15	127	26	42	59	51	32	26	21	فقدان السوائل (الجفاف)

محافظة عدن (17)

المجموع	المجموع الكلي		65 فأكثر		64- 45		44- 20		19 -15		14 -10		9- 5		4 -1		أقل من سنة		المرض أو الحالة المرضية
	اناث	ذكور	اناث	ذكور	اناث	ذكور	اناث	ذكور	اناث	ذكور	اناث	ذكور	اناث	ذكور	اناث	ذكور	اناث	ذكور	
597	311	286	0	0	0	0	0	0	7	0	12	7	57	57	167	130	68	92	نقص الوزن لدى الرضع أو الأطفال أو المراهقين
4	3	1	0	0	0	0	1	0	0	0	2	1	0	0	0	0	0	0	وزن زائد او السمنة
49	18	31	0	0	0	0	0	0	0	0	14	25	2	2	2	3		1	اضطرابات صمائية، تغذوية وأيضية أخرى
اضطرابات عقلية وسلوكية																			
13	7	6	7	5	0	1	0	0	0	0	0	0	0	0	0	0	0	0	خرف
716	558	158	34	4	524	154	0	0	0	0	0	0	0	0	0	0	0	0	اضطرابات اكتئابية
25	16	9	13	2	3	7	0	0	0	0	0	0	0	0	0	0	0	0	اضطرابات عقلية وسلوكية بسبب تعاطي الكحول
147	93	54	0	1	93	53	0	0	0	0	0	0	0	0	0	0	0	0	الاضطرابات المصاحبة للضغط النفسي
35	10	25	1	0	9	25	0	0	0	0	0	0	0	0	0	0	0	0	الاضطرابات نتيجة تعاطي المواد الافيونية(المخدرة)
6	3	3	2	1	1	2	0	0	0	0	0	0	0	0	0	0	0	0	الخرف نتيجة مرض الزهايمر
4	4	0	0	0	0	0	2	0	2	0	0	0	0	0	0	0	0	0	اضطراب سلوكي مصاحب للحمل و الولادة او النفاس
2	0	2	0	0	0	0	0	2	0	0	0	0	0	0	0	0	0	0	اضطرابات عقلية وسلوكية بسبب تعاطي مواد أخرى مؤثرة على النفس

محافظة عدن (17)

المجموع	المجموع الكلي		65 فأكثر		64- 45		44- 20		19 -15		14 -10		9- 5		4 -1		أقل من سنة		المرض أو الحالة المرضية
	اناث	ذكور	اناث	ذكور	اناث	ذكور	اناث	ذكور	اناث	ذكور	اناث	ذكور	اناث	ذكور	اناث	ذكور	اناث	ذكور	
271	99	172	1	5	18	52	45	67	27	42	8	6	0	0	0	0	0	0	انقسام الشخصية (شيزوفرينيا) اضطرابات فصامي أولية
804	495	309	27	6	226	135	166	146	75	22	1	0	0	0	0	0	0	0	اضطراب وجداني ذو قطبين
89	57	32	1	1	9	7	28	21	18	3	1	0	0	0	0	0	0	0	الأرق
38	23	15	0	0	1	1	12	10	10	4	0	0	0	0	0	0	0	0	إضرابات النوم و الاستيقاظ
1730	1088	642	65	18	424	200	407	351	164	65	24	6	4	0	0	2	0	0	اضطرابات عقلية وسلوكية أخرى
أمراض الجهاز العصبي																			
14	7	7	7	7	0	0	0	0	0	0	0	0	0	0	0	0	0	0	مرض الزهايمر (خرف الشيخوخة)
8	6	2	6	0	0	1	0	1	0	0	0	0	0	0	0	0	0	0	التصلب المتعدد
1473	1238	235	31	7	355	58	592	97	143	38	77	20	30	6	10	6	0	3	صرع
213	170	43	31	5	45	16	45	3	29	2	13	15	7	2	0	0	0	0	التشنج و متلازمات الصداع الأخرى
3	3	0	0	0	2	0	1	0	0	0	0	0	0	0	0	0	0	0	نوبات افقارية مخية عابرة (وقتيّة) و المتلازمات ذات الصلة
5	1	4	0	1	0	1	0	2	1	0	0	0	0	0	0	0	0	0	اضطرابات العصب الوجيهي

محافظة عدن (17)

المجموع	المجموع الكلي		65 فأكثر		64- 45		44- 20		19 -15		14 -10		9- 5		4 -1		أقل من سنة		المرض أو الحالة المرضية
	اناث	ذكور	اناث	ذكور	اناث	ذكور	اناث	ذكور	اناث	ذكور	اناث	ذكور	اناث	ذكور	اناث	ذكور	اناث	ذكور	
73	34	39	5	6	5	2	3	5	2	4	19	22	0	0	0	0	0	0	اضطرابات العصب (محيطي)، جذر العصب، والضميرة العصبية
1347	579	768	13	14	45	40	106	136	153	142	64	49	68	193	98	149	32	45	امراض اخرى
امراض العين وملحقاتها																			
357	269	88	19	2	87	26	94	23	26	12	16	7	10	7	13	7	4	4	والتهاب و اضطرابات الجفن
336	197	139	12	2	38	26	69	35	14	8	25	21	15	20	17	13	7	14	التهاب واضطرابات بالملتحمة
1	1	0	0	0	1	0	0	0	0	0	0	0	0	0	0	0	0	0	اضطرابات الصلبة العينية
8	5	3	1	1	3	1	1	1	0	0	0	0	0	0	0	0	0	0	اضطرابات القرنية
146	86	60	39	29	43	29	4	2	0	0	0	0	0	0	0	0	0	0	المياه البيضاء
215	143	72	21	8	38	21	57	33	15	2	5	1	4	6	1	1	2	0	الامراض الالتهابية لشبكة العين
9	6	3	0	1	6	2	0	0	0	0	0	0	0	0	0	0	0	0	اضطرابات العدسة المحددة و الغير محددة
1	0	1	0	1	0	0	0	0	0	0	0	0	0	0	0	0	0	0	انفصال وتمزق الشبكية
32	20	12	11	4	9	7	0	1	0	0	0	0	0	0	0	0	0	0	الرَرَق/المياه الزرقاء

محافظة عدن (17)

المجموع	المجموع الكلي		65 فأكثر		64- 45		44- 20		19 -15		14 -10		9- 5		4 -1		أقل من سنة		المرض أو الحالة المرضية
	اناث	ذكور	اناث	ذكور	اناث	ذكور	اناث	ذكور	اناث	ذكور	اناث	ذكور	اناث	ذكور	اناث	ذكور	اناث	ذكور	
2	2	0	0	0	0	0	0	0	0	0	0	0	1	0	0	0	1	0	الحوال
15	10	5	0	0	2	1	1	0	4	1	3	1	0	2	0	0	0	0	اضطرابات الانكسار والتكيف الضوئي بعد البصر
2	0	2	0	0	0	0	0	2	0	0	0	0	0	0	0	0	0	0	اضطرابات الانكسار والتكيف الضوئي قصر البصر
18	14	4	8	0	4	0	0	0	0	0	0	0	1	2	1	2	0	0	خلل الإبصار ويشمل العمى
1205	745	460	26	22	115	72	285	111	150	139	94	41	35	36	25	25	15	14	أمراض أخرى بالعين وملحقاتها
أمراض الأذن والنتوء الـحلمي																			
76	43	33	0	0	6	5	20	9	1	2	2	2	7	5	5	9	2	1	تلف السمع الخلقي
233	141	92	10	0	23	9	35	17	31	21	14	17	13	16	14	11	1	1	اضطرابات أخرى بالأذن الوسطى وانتوء الحلمي (الخشاء)
18	11	7	1	0	1	1	3	3	3	1	2	0	1	2	0	0	0	0	فقدان السمع (صمم)
1068	715	353	56	15	105	44	160	43	116	34	108	53	77	65	66	68	27	31	امراض الاذن الداخلية
726	392	334	25	22	63	60	93	63	56	40	52	46	54	45	41	41	8	17	أمراض أخرى بالأذن والنتوء لحمي
أمراض جهاز الدوران																			

محافظة عدن (17)

المجموع	المجموع الكلي		65 فأكثر		64- 45		44- 20		19 -15		14 -10		9- 5		4 -1		أقل من سنة		المرض أو الحالة المرضية
	اناث	ذكور	اناث	ذكور	اناث	ذكور	اناث	ذكور	اناث	ذكور	اناث	ذكور	اناث	ذكور	اناث	ذكور	اناث	ذكور	
16731	10458	6273	2331	1458	3696	2282	2099	1107	1732	1029	339	155	120	89	107	106	34	47	ارتفاع ضغط الدم الأساسي
59	41	18	0	0	7	3	0	0	34	15	0	0	0	0	0	0	0	0	أمراض تضغطية أخرى
29	5	24	0	0	2	5	0	0	3	19	0	0	0	0	0	0	0	0	ازمة حادة بعضلة القلب وتوابعها
2	1	1	0	0	0	0	1	1	0	0	0	0	0	0	0	0	0	0	ازمة قلبية حادة
54	24	30	0	0	0	0	1	6	16	19	1	2	1	1	3	4	0	0	أمراض القلب الإقفارية الأخرى
273	156	117	41	36	44	36	19	11	37	21	6	7	6	6	3	0	0	0	أمراض القلب الرئوية
487	232	255	52	54	55	64	37	33	32	44	9	18	27	16	10	11	10	15	امراض القلب الأخرى
344	135	209	23	25	49	101	43	42	13	27	7	14	0	0	0	0	0	0	تقرحات القدم السكرية
11	5	6	0	0	0	0	0	0	5	6	0	0	0	0	0	0	0	0	تجلط و تخثر دم وريدي
350	132	218	15	10	16	21	27	68	63	113	1	0	4	2	5	3	1	1	امراض أخرى بالجهاز الدوري
أمراض الجهاز التنفسي																			
71766	38550	33216	2538	1944	3917	2908	6520	4982	5016	3862	5513	4801	6103	5953	6330	6004	2613	2762	امراض بالجهاز التنفسي العلوي

محافظة عدن (17)

المجموع	المجموع الكلي		65 فأكثر		64- 45		44- 20		19 -15		14 -10		9- 5		4 -1		أقل من سنة		المرض أو الحالة المرضية
	اناث	ذكور	اناث	ذكور	اناث	ذكور	اناث	ذكور	اناث	ذكور	اناث	ذكور	اناث	ذكور	اناث	ذكور	اناث	ذكور	
8581	4608	3973	216	170	662	595	774	551	729	579	494	531	642	555	787	712	304	280	انفلونزا
1072	603	469	36	3	56	14	85	46	127	57	53	63	46	63	127	125	73	98	ذات الرئة
2114	1091	1023	30	42	107	104	245	187	128	70	87	91	141	134	220	243	133	152	التهاب القصبات والقصبيات والشعب الرئوية الحاد
13	11	2	2	0	2	0	3	0	1	1	2	0	1	1	0	0	0	0	تليف كيسي بالجهاز التنفسي العلوي
161	73	88	3	9	10	7	15	8	10	11	6	3	2	9	14	15	13	26	التهاب القصبات والتهاب القصبات المزمن
560	263	297	6	4	27	19	37	54	25	20	24	22	32	34	72	66	40	78	نفاخ رئوي وأمراض رئوية انسدادية مزمنة أخرى
4559	2551	2008	324	226	354	229	354	181	361	264	283	235	338	317	365	385	172	171	ربو
297	157	140	2	2	14	15	22	6	12	6	17	17	30	34	50	46	10	14	توسع القصبات
1874	968	906	24	2	21	4	131	98	365	372	96	51	92	94	138	200	101	85	أمراض أخرى بالجهاز التنفسي
259	145	114	34	20	14	11	16	6	17	10	14	21	24	23	20	15	6	8	حالات تنفسية تعود الى استنشاق مواد كيميائية، غاز، أبخرة سامة و دخان
1550	841	709	213	176	70	56	159	145	112	85	116	99	70	52	54	47	47	49	التهاب البلعوم الحاد
14506	7857	6649	526	337	754	617	1318	1017	1362	987	1235	1085	1429	1418	1043	1018	190	170	التهاب اللوزتين الحاد

محافظة عدن (17)

المجموع	المجموع الكلي		65 فأكثر		64 - 45		44 - 20		19 - 15		14 - 10		9 - 5		4 - 1		أقل من سنة		المرض أو الحالة المرضية
	اناث	ذكور	اناث	ذكور	اناث	ذكور	اناث	ذكور	اناث	ذكور	اناث	ذكور	اناث	ذكور	اناث	ذكور	اناث	ذكور	
2395	1299	1096	100	58	137	110	376	232	193	139	165	171	176	182	127	146	25	58	التهاب الحنجرة والرغامى الحاد
أمراض الجهاز الهضمي																			
16052	10476	5576	292	272	1036	777	3029	1401	3363	1340	1226	669	1246	906	279	206	5	5	تسوس الاسنان
331	208	123	15	20	78	19	40	26	16	22	36	23	21	13	2	0	0	0	امراض اللسان و الغدد اللعابية و غشاء الفم المخاطي
135	121	14	32	1	28	0	33	1	18	1	7	11	3	0	0	0	0	0	امراض المريء
1670	1059	611	132	118	204	132	342	118	230	136	86	43	52	55	13	9	0	0	قرحة المعدة و الاثني عشر
654	231	423	0	0	10	14	9	11	183	328	25	50	3	18		1	1	1	امراض الدودة الزائدة
45	22	23	0	0	0	0	7	6	5	15	7	1	3	1	0	0	0	0	تليف الكبد
10	3	7	0	0	3	1	0	6	0	0	0	0	0	0	0	0	0	0	امراض تشحم الكبد لاسباب ليست كحولية
22	8	14	0	0	0	0	5	5	2	5	0	0	1	2	0	2	0	0	امراض أخرى للكبد
13	13	0	0	0	5	0	7	0	1	0	0	0	0	0	0	0	0	0	تحصي صفراوي
174	128	46	6	2	28	12	33	20	56	11	5	1	0	0	0	0	0	0	التهاب المرارة

محافظة عدن (17)

المجموع	المجموع الكلي		65 فأكثر		64- 45		44- 20		19 -15		14 -10		9- 5		4 -1		أقل من سنة		المرض أو الحالة المرضية
	اناث	ذكور	اناث	ذكور	اناث	ذكور	اناث	ذكور	اناث	ذكور	اناث	ذكور	اناث	ذكور	اناث	ذكور	اناث	ذكور	
19	16	3	2	1	8	2	3	0	2	0	0	0	1	0	0	0	0	0	أمراض بالأمعاء والصفاق
148	72	76	9	12	13	14	15	7	11	10	13	16	7	15	4	2	0	0	التهابات البنكرياس
474	149	325	0	0	30	42	30	42	70	182	1	14	6	14	11	18	1	13	الفتق بأنواعه
591	326	265	36	7	126	120	84	63	56	50	14	15	10	10	0	0	0	0	امراض التهاب الأمعاء
268	124	144	7	0	44	59	46	56	27	27	0	2	0	0	0	0	0	0	البواسير او حالات الاوردة الطرفية
3	3	0	0	0	1	0	2	0	0	0	0	0	0	0	0	0	0	0	امراض تكيس البنكرياس
265	186	79	18	21	16	12	85	20	46	10	8	10	11	6	2	0	0	0	امراض القناة و الحويصلة الصفراوية
990	539	451	23	20	39	35	59	67	323	205	23	29	25	25	27	27	20	43	امراض أخرى للجهاز الهضمي
مراض الجلد والنسيج تحت الجلد																			
6472	3645	2827	235	94	458	267	707	363	472	385	504	469	598	537	511	523	160	189	التهاب الجلد والاكزيما
40	21	19	6	3	0	4	3	1	2	10	6	0	0	0	3	1	1	0	داء الصدفية
176	112	64	1	2	8	6	25	18	55	22	23	16	0	0	0	0	0	0	حب الشباب وما ينتج عنه من امراض

محافظة عدن (17)

المجموع	المجموع الكلي		65 فأكثر		64- 45		44- 20		19 -15		14 -10		9- 5		4 -1		أقل من سنة		المرض أو الحالة المرضية
	اناث	ذكور	اناث	ذكور	اناث	ذكور	اناث	ذكور	اناث	ذكور	اناث	ذكور	اناث	ذكور	اناث	ذكور	اناث	ذكور	
115	63	52	7	5	13	9	11	1	11	7	5	16	8	10	7	3	1	1	التقرحات
1697	1101	596	9	1	47	30	112	69	643	230	81	66	77	70	82	86	50	44	امراض أخرى بالجلد
أمراض الجهاز العضلي الهيكلي والنسيج الضام																			
803	479	324	32	26	74	24	79	63	105	99	125	60	51	34	11	12	2	6	هشاشة العظام
37	29	8	27	5		1	2	2	0	0	0	0	0	0	0	0	0	0	المتانة الداخلية للركبة
4899	3299	1600	737	382	1136	533	899	380	264	145	118	81	111	58	34	21	0	0	التهابات المفاصل
5	1	4	1	2	0	0	0	0	0	0	0	0	0	0	0	0	0	2	امراض انخفاض كتلة العظام
7	4	3	0	0	0	0	0	0	4	3	0	0	0	0	0	0	0	0	التهابات العظام النقي
1	1	0	0	0	1	0	0	0	0	0	0	0	0	0	0	0	0	0	تآكل العظام
24	9	15	0	0	0	0	6	14	0	0	0	0	1	0	0	0	2	1	اضطراب النسيج الرخو
215	120	95	25	16	19	22	18	16	33	28	12	8	10	4	3	0	0	1	أمراض أخرى بالجهاز الهيكلي-العضلي والأنسجة الضامة
مراس الجهاز البولي التناسلي																			

محافظة عدن (17)

المجموع	المجموع الكلي		65 فأكثر		64- 45		44- 20		19 -15		14 -10		9- 5		4 -1		أقل من سنة		المرض أو الحالة المرضية
	اناث	ذكور	اناث	ذكور	اناث	ذكور	اناث	ذكور	اناث	ذكور	اناث	ذكور	اناث	ذكور	اناث	ذكور	اناث	ذكور	
3661	3661	0	121	0	575	0	1221	0	897	0	508	0	153	0	66	0	120	0	أمراض التهابية باعضاء حوض الأنثى
433	433	0	10	0	6	0	71	0	79	0	225	0	42	0	0	0	0	0	التهاب البوق والتهاب المبيض
1590	1590	0	130	0	239	0	844	0	250	0	4	0	86	0	30	0	7	0	التهابات بطانة الرحم
72	72	0	1	0	21	0	40	0	10	0	0	0	0	0	0	0	0	0	نزيف بولي مهبلي غير طبيعي
40	40	0	0	0	7	0	26	0	7	0	0	0	0	0	0	0	0	0	العقم عند الإناث
37	0	37	0	6	0	3	0	18	0	8	0	2	0	0	0	0	0	0	تضخم البروستات
2114	1583	531	81	34	303	77	661	185	237	83	138	66	101	52	39	32	23	2	التهاب المثانة
43	0	43	0	1	0	3	0	21	0	10	0	4	0	4	0	0	0	0	التهاب و اضطرابات أخرى بالبروستات
216	101	115	1	0	5	1	15	11	58	66	3	11	7	15	7	8	5	3	عجز (فشل)الكلية
1502	793	709	73	38	115	67	338	186	151	333	47	29	46	25	18	18	5	13	تحصي بولي
743	519	224	1	0	4	0	314	68	170	155	27	0	2	1	1	0	0	0	اضطرابات الثدي
1260	1260	0	12	0	72	0	778	0	376	0	12	0	10	0	0	0	0	0	مرض التهابي بالرحم عدا العنق

محافظة عدن (17)

المجموع	المجموع الكلي		65 فأكثر		64- 45		44- 20		19 -15		14 -10		9- 5		4 -1		أقل من سنة		المرض أو الحالة المرضية
	اناث	ذكور	اناث	ذكور	اناث	ذكور	اناث	ذكور	اناث	ذكور	اناث	ذكور	اناث	ذكور	اناث	ذكور	اناث	ذكور	
524	524	0	0	0	19	0	126	0	251	0	125	0	2	0	1	0	0	0	اضطرابات غير التهابية بالجهاز التناسلي للانثى
1574	797	777	11	13	66	67	285	280	307	284	35	39	35	39	43	32	15	23	اضطرابات أخرى بالمجرى البولي التناسلي
الحمل والولادة والنفاس																			
167	167	0	0	0	8	0	59	0	24	0	76	0	0	0	0	0	0	0	الحمل المنتبذ (حمل خارج الرحم)
679	679	0	0	0	2	0	605	0	51	0	21	0	0	0	0	0	0	0	اجهاض عفوي
830	830	0	0	0	2	0	517	0	220	0	91	0	0	0	0	0	0	0	حالات اجهاض أخرى للحمل غير محددة
888	888	0	0	0	206	0	540	0	126	0	16	0	0	0	0	0	0	0	ارتفاع الضغط اثناء الحمل
446	446	0	0	0	39	0	294	0	38	0	75	0	0	0	0	0	0	0	تسمم الحمل
350	350	0	0	0	62	0	122	0	132	0	34	0	0	0	0	0	0	0	نزف اثناء الحمل المبكر
266	266	0	0	0	61	0	116	0	63	0	26	0	0	0	0	0	0	0	نزيف قبل الولادة
177	177	0	0	0	3	0	97	0	62	0	15	0	0	0	0	0	0	0	نزيف اثناء الولادة
94	94	0	0	0		0	66	0	26	0	2	0	0	0	0	0	0	0	نزيف بعد الولادة

محافظة عدن (17)

المجموع	المجموع الكلي		65 فأكثر		64- 45		44- 20		19 -15		14 -10		9- 5		4 -1		أقل من سنة		المرض أو الحالة المرضية
	اناث	ذكور	اناث	ذكور	اناث	ذكور	اناث	ذكور	اناث	ذكور	اناث	ذكور	اناث	ذكور	اناث	ذكور	اناث	ذكور	
111	111	0	0	0	0	0	67	0	22	0	22	0	0	0	0	0	0	0	الولادة المتعسرة
1711	1711	0	0	0	69	0	841	0	698	0	103	0	0	0	0	0	0	0	ولادة تلقائية مفردة (طبيعية)
3091	3091	0	0	0	64	0	2738	0	263	0	26	0	0	0	0	0	0	0	العمليات القيصرية(بكل أنواعها)
1044	1044	0	0	0	1	0	1001	0	40	0	2	0	0	0	0	0	0	0	مضاعفات أخرى للحمل والولادة غير معروفه
796	796	0	0	0	2	0	759	0	21	0	14	0	0	0	0	0	0	0	مضاعفات اخرى للحمل والولادة معروفه
148	148	0	0	0	25	0	99	0	1	0	23	0	0	0	0	0	0	0	امراض التهابية أخرى تصيب الأمهات مصنفة بمكان اخر ولكنها تسبب تعقيد للحمل او الولادة
347	347	0	0	0	66	0	121	0	123	0	37	0	0	0	0	0	0	0	نقص التغذية لدى الحامل
179	179	0	0	0	19	0	67	0	65	0	28	0	0	0	0	0	0	0	ولادة معقدة بسبب الجنين
13	13	0	0	0	1	0	1	0	8	0	3	0	0	0	0	0	0	0	وفيات لاسباب توليدية معروفة و غير معروفة
36	36	0	0	0	7	0	5	0	12	0	12	0	0	0	0	0	0	0	التهاب الصدر المصاحب للولادة
76	76	0	0	0	0	0	1	0	50	0	25	0	0	0	0	0	0	0	التهابات بفترة النفاس

محافظة عدن (17)

المجموع	المجموع الكلي		65 فأكثر		64- 45		44- 20		19 -15		14 -10		9- 5		4 -1		أقل من سنة		المرض أو الحالة المرضية	
	اناث	ذكور	اناث	ذكور	اناث	ذكور	اناث	ذكور	اناث	ذكور	اناث	ذكور	اناث	ذكور	اناث	ذكور	اناث	ذكور		
215	215	0	0	0	39	0	136	0	39	0	1	0	0	0	0	0	0	0	حالات أخرى تتعلق بالحمل والولادة و النفاس	
حالات معينة تنشأ في الفترة حوالي الولادة																				
153	70	83	0	0	0	0	0	0	0	0	0	0	0	0	0	0	0	70	83	اضطرابات أطفال حديثي الولادة المرتبطة ببطيء نمو الجنين او سوء تغذية الجنين حديثي الولادة
64	28	36	0	0	0	0	0	0	0	0	0	0	0	0	0	0	0	28	36	التهابات أخرى للجنين او حديثي الولادة
91	44	47	0	0	0	0	0	0	0	0	0	0	0	0	0	0	0	44	47	حالات أخرى تنشأ في الفترة حول الولادة
التشوهات والعيوب الخلقية																				
1	1	0	0	0	0	0	0	0	1	0	0	0	0	0	0	0	0	0	0	تشوهات خلقية أخرى بجهاز الدوران
2	0	2	0	0	0	0	0	0	0	0	0	0	0	0	0	2	0	0	0	تشوهات خلقية أخرى بالجهاز البولي التناسلي
1	0	1	0	0	0	0	0	0	0	0	0	0	0	1	0	0	0	0	0	تشوهات الاذن
40	19	21	0	0	0	0	12	10	2	4	5	7	0	0	0	0	0	0	0	تشوهات الاسنان و انسجة اللثة
76	23	53	0	0	0	0	0	0	2	4	2	4	4	13	5	11	10	21	0	تشوهات خلقية أخرى
أعراض وعلامات ومشاهدات سريرية ومختبرية شاذة																				

محافظة عدن (17)

المجموع	المجموع الكلي		65 فأكثر		64- 45		44- 20		19 -15		14 -10		9- 5		4 -1		أقل من سنة		المرض أو الحالة المرضية
	اناث	ذكور	اناث	ذكور	اناث	ذكور	اناث	ذكور	اناث	ذكور	اناث	ذكور	اناث	ذكور	اناث	ذكور	اناث	ذكور	
61	43	18	4	1	4	0	7	1	6	0	22	15	0	1	0	0	0	0	ألم بالبطن والحوض
122	56	66	2	4	5	3	9	8	5	43	29	3	4	3	2	2	0	0	حمى مطروحة السبب
110	87	23	0	1	18	7	26	5	29	2	11	4	1	2	2	2	0	0	أعراض وعلامات و مشاهدات سريرية غير مصنفة بمكان آخر
الكسور و الإصابات و تسمم و عواقب معينة للأسباب الخارجية																			
205	112	93	33	30	22	20	16	14	21	9	10	8	6	7	4	5	0	0	إصابة بالقلب
96	14	82	0	0	0	0	0	0	9	52	0	12	2	16	2	2	1	0	كسر بالجمجمة و عظم الوجه
22	2	20	0	0	0	0	1	4	0	16	0	0	1	0	0	0	0	0	كسر بعظام العنق و الصدر و الحوض
653	249	404	41	28	24	24	24	51	113	192	12	55	27	32	6	15	2	7	كسور بعظام أخرى للأطراف
126	57	69	5	6	10	16	16	14	10	15	16	17	0	0	0	0	0	1	كسور بمناطق متعددة من الجسم
161	31	130	0	0	0	0	0	0	24	88	0	12	4	18	3	12	0	0	إصابة داخل الجمجمة
118	55	63	0	0	19	23	15	17	12	14	6	3	1	3	1	2	1	1	إصابة هرسية وبتن رضحي بمناطق محددة و متعددة من الجسم
24	12	12	4	3	5	5	3	4	0	0	0	0	0	0	0	0	0	0	إصابات أخرى بمناطق محددة أو غير محددة أو متعددة من الجسم

محافظة عدن (17)

المجموع	المجموع الكلي		65 فأكثر		64- 45		44- 20		19 -15		14 -10		9- 5		4 -1		أقل من سنة		المرض أو الحالة المرضية
	اناث	ذكور	اناث	ذكور	اناث	ذكور	اناث	ذكور	اناث	ذكور	اناث	ذكور	اناث	ذكور	اناث	ذكور	اناث	ذكور	
294	134	160	0	0	0	0	0	0	73	98	21	12	13	17	25	28	2	5	حرق وانتكال بالرأس والعنق
303	131	172	0	0	26	15	40	51	49	90	7	12	8	3	1	1	0	0	تأثيرات أخرى أو غير محددة للأسباب الخارجية
لعوامل المؤثرة على الحالة الصحية والاتصال بالخدمات الصحية																			
856	344	512	34	58	101	147	83	135	53	76	44	64	13	19	11	9	5	4	أشخاص يراجعون الخدمات الصحية للفحص والتقصي
32	5	27	0	0	0	0	4	20	0	6	0	0	1	0	0	1	0	0	حالة عدوى بفيروس عوز المناعة البشري- الأيدز
9	9	0	0	0	5	0	4	0	0	0	0	0	0	0	0	0	0	0	إجراء منع الحمل/ وسائل تنظيم الأسرة
14	14	0	0	0	6	0	3	0	5	0	0	0	0	0	0	0	0	0	إجراء انجابي
16212	7861	8351	43	80	300	561	951	1318	2207	2207	970	1051	1024	1026	1668	1439	698	669	أشخاص يراجعون الخدمات الصحية لأسباب أخرى

محافظة لحج (17)

المجموع	المجموع الكلي		65 فأكثر		64- 45		44- 20		19- 15		14- 10		9- 5		4 -1		أقل من سنة		المرض أو الحالة المرضية
	اناث	ذكور	اناث	ذكور	اناث	ذكور	اناث	ذكور	اناث	ذكور	اناث	ذكور	اناث	ذكور	اناث	ذكور	اناث	ذكور	
أمراض معدية وطفيلية																			
3061	1470	1591	61	119	183	208	341	370	289	246	232	260	177	188	145	153	42	47	كوليرا (هيضة)
3262	1808	1454	140	121	447	412	647	281	195	207	176	162	126	127	57	122	20	22	حمى تيفوئيدية
527	289	238	19	13	47	34	63	42	46	34	32	36	33	31	44	42	5	6	البار اتيفوئيدية
5012	2403	2609	162	130	305	355	607	618	394	406	350	424	330	389	193	246	62	41	تسمم غذائي
67518	33690	33828	797	900	3014	3267	5474	5605	3675	3759	6426	6112	3671	3628	6994	7003	3639	3554	اسهال (شكلا)
306	140	166	11	16	34	19	34	51	36	16	5	23	8	30	9	4	3	7	عصويات القولون
3291	1599	1692	69	86	165	222	386	403	164	142	329	342	178	206	265	254	43	37	داء الأميبات (زحارأميبي)
8515	4283	4232	113	102	592	586	1218	1146	332	350	978	1035	283	262	644	621	123	130	امراض معوية معدية أخرتشممل جارديا
698	326	372	32	42	56	62	64	74	59	60	53	64	41	50	14	8	7	12	حمى ضنك
16916	8485	8431	464	434	1072	1030	1807	1626	824	803	1145	1300	959	1043	1516	1556	698	639	إسهال والتهابات المعدة والأمعاء ذات منشأ معدي
5074	2330	2744	14	19	55	66	265	371	334	430	467	654	541	551	447	463	207	190	أمراض معوية بكتيرية أخرى

محافظة لحج (17)

المجموع	المجموع الكلي		65 فأكثر		64- 45		44- 20		19- 15		14- 10		9- 5		4 -1		أقل من سنة		المرض أو الحالة المرضية
	اناث	ذكور	اناث	ذكور	اناث	ذكور	اناث	ذكور	اناث	ذكور	اناث	ذكور	اناث	ذكور	اناث	ذكور	اناث	ذكور	
234	150	84	1	2	4	3	66	38	18	13	26	6	25	15	9	6	1	1	تدرن تنفسي
17	6	11	0	1	0	0	2	1	0	0	2	6	0	0	2	3	0	0	أنواع أخرى من التدرن
1912	903	1009	1		2	4	35	33	55	61	131	142	206	237	315	376	158	156	حصبة
2	0	2	0	0	0	0	0	2	0	0	0	0	0	0	0	0	0	0	داء البروسيلات (حمى مالطا)
1	0	1	0	0	0	0	0	0	0	0	0	0	0	0	0	0	0	1	كزاز الوليد
25	14	11	0	0	1	0	1	0	1	0	5	1	4	3	1	4	1	3	خناق
847	372	475	0	0	2	5	17	24	11	14	39	67	71	114	134	160	98	91	سعال ديكي
11	6	5	0	0	0	0	0	0	0	0	0	0	4	4	2	1	0	0	عدوى بالمكورات السحائية
1629	804	825	1	3	92	115	185	165	153	171	124	149	103	111	91	70	55	41	أمراض بكتيرية أخرى
2	1	1	0	0	0	0	0	0	0	0	0	0	0	0	1	1	0	0	عدوى بالمكورات السيلاني (سيلان)
55	21	34	1	2	2	2	3	10	2	3	3	1	5	5	4	4	1	7	تراخوما
3	1	2	0	0	0	0	0	0	0	0	0	0	1	1	0	1	0	0	شلل الأطفال

محافظة لحج (17)

المجموع	المجموع الكلي		65 فأكثر		64- 45		44- 20		19- 15		14- 10		9- 5		4 -1		أقل من سنة		المرض أو الحالة المرضية
	اناث	ذكور	اناث	ذكور	اناث	ذكور	اناث	ذكور	اناث	ذكور	اناث	ذكور	اناث	ذكور	اناث	ذكور	اناث	ذكور	
274	131	143	0	1	5	12	23	34	24	36	31	33	34	26	14	1	0	0	داء الكلب (السعار)
54	30	24	1	0	0	0	3	0	0	0	0	7	6	4	8	3	12	10	التهاب الدماغ الفيروسي
2407	1135	1272	35	53	183	179	310	386	162	189	200	201	118	129	101	109	26	26	حُميات فيروسية أخرى منقولة بالمفصليات وحميات فيروسية نزفية
3451	1919	1532	222	241	614	451	515	453	322	222	206	139	40	26	0	0	0	0	المكرفس
869	386	483	17	13	58	52	71	72	56	90	61	99	52	70	56	74	15	13	جدري الماء (الحماق)
261	124	137	0	0	6	0	6	5	5	3	18	23	27	33	49	59	13	14	حصبة ألمانية
644	293	351	1	1	2	7	21	31	22	20	53	80	74	90	106	108	14	14	التهاب الكبد الفيروسي الحاد نمط (A)
7	2	5	0	0	0	1	2	4	0	0	0	0	0	0	0	0	0	0	التهاب الكبد الفيروسي الحاد نمط (B)
2	1	1	0	0	0	0	0	0	0	0	0	0	0	0	0	0	1	1	أنواع أخرى من التهاب الكبد الفيروسي الحاد
33	17	16	2	4	3	2	5	4	4	2	1	1	2	2	0	1	0	0	التهاب الهيريس البسيط
1030	448	582	0	0	2	10	41	48	63	58	86	172	121	153	125	135	10	6	نكاف

محافظة لحج (17)

المجموع	المجموع الكلي		65 فأكثر		64- 45		44- 20		19- 15		14- 10		9- 5		4 -1		أقل من سنة		المرض أو الحالة المرضية
	اناث	ذكور	اناث	ذكور	اناث	ذكور	اناث	ذكور	اناث	ذكور	اناث	ذكور	اناث	ذكور	اناث	ذكور	اناث	ذكور	
5	2	3	0	0	0	0	1	0	0	1	1	2	0	0	0	0	0	0	كوفيد-19
404	216	188	6	15	16	18	57	53	60	43	44	29	21	22	11	7	1	1	أمراض فطرية (فطريات)
4700	2209	2491	171	187	311	335	409	526	366	388	516	523	224	286	170	197	42	49	ملاريا
316	158	158	1	0	6	6	25	40	31	35	37	41	32	19	22	15	4	2	داء الليشمانيات (كلازار)
1085	437	648	22	28	72	81	96	146	85	93	91	203	40	58	28	35	3	4	داء المنشقات (بلهارزيا)
62	30	32	0	0	0	0	3	9	6	1	4	5	6	5	6	8	5	4	داء المكورات الشوكية (أكياس مائية)
20	10	10	0	1	0	0	0	0	0	0	1	2	4	4	5	3	0	0	داء الديدان الشصية (انكستوما)
61	27	34	0	0	0	0	0	0	2	4	5	9	14	13	6	8	0	0	داء الصفير- الاسكاريس
660	335	325	0	1	29	2	66	41	29	44	59	58	63	85	75	72	14	22	داء الديدان المعوية الدبوسية
839	409	430	0	8	41	49	77	73	82	81	91	80	68	71	39	42	11	26	عدوى ديدان أخرى
1	0	1	0	0	0	0	0	0	0	0	0	0	0	0	0	1	0	0	عقاربيل شلل الأطفال
22911	11471	11440	427	413	1151	1355	2422	2368	1534	1551	2474	2473	1469	1530	1707	1587	287	163	أمراض معدية وطفيلية أخرى

محافظة لحج (17)

المجموع	المجموع الكلي		65 فأكثر		64- 45		44- 20		19- 15		14- 10		9- 5		4 -1		أقل من سنة		المرض أو الحالة المرضية
	اناث	ذكور	اناث	ذكور	اناث	ذكور	اناث	ذكور	اناث	ذكور	اناث	ذكور	اناث	ذكور	اناث	ذكور	اناث	ذكور	
اورام																			
81	35	46	2	1	3	10	14	10	1	6	8	5	3	7	3	5	1	2	ورم الغدة النكافية
2	0	2	0	0	0	0	0	2	0	0	0	0	0	0	0	0	0	0	ورم خبيث بالمريء
4	1	3	1	1	0	1	0	1	0	0	0	0	0	0	0	0	0	0	ورم خبيث بالمعدة
10	5	5	4	0	0	3	0	2	1	0	0	0	0	0	0	0	0	0	ورم خبيث بالقولون
9	3	6	0	1	1	1	2	2	0	1	0	0	0	0	0	0	0	1	ورم خبيث بالشرح والقناة الشرجية
2	0	2	0	1	0	1	0	0	0	0	0	0	0	0	0	0	0	0	ورم خبيث بأعضاء هضمية أخرى
1	0	1	0	0	0	0	0	0	0	0	0	0	0	1	0	0	0	0	ورم خبيث بالحنجرة
7	7	0	1	0	2	0	2	0	2	0	0	0	0	0	0	0	0	0	ورم خبيث بالثدي (أنثى أو ذكر)
8	8	0	0	0	1	0	5	0	2	0	0	0	0	0	0	0	0	0	ورم خبيث بعنق الرحم
3	0	3	0	1	0	1	0	1	0	0	0	0	0	0	0	0	0	0	ورم خبيث بالبرستانات (الموثة)
1	0	1	0	0	0	0	0	1	0	0	0	0	0	0	0	0	0	0	ورم بالدماغ (المخ)

محافظة لحج (17)

المجموع	المجموع الكلي		65 فأكثر		64- 45		44- 20		19- 15		14- 10		9- 5		4 -1		أقل من سنة		المرض أو الحالة المرضية
	اناث	ذكور	اناث	ذكور	اناث	ذكور	اناث	ذكور	اناث	ذكور	اناث	ذكور	اناث	ذكور	اناث	ذكور	اناث	ذكور	
1	1	0	0	0	0	0	0	0	0	0	0	0	1	0	0	0	0	0	سرطان الدم (ابيضاض الدم) النخاعي
5	5	0	0	0	2	0	3	0	0	0	0	0	0	0	0	0	0	0	أورام خبيثة أخرى بالأنسجة الليمفاوية والمكونة للدم و ابيضاض الدم
2	2	0	0	0	1	0	1	0	0	0	0	0	0	0	0	0	0	0	سرطانة لابدة بعنق الرحم
9	1	8	0	0		1	1	1	0	0	1	0	3	0	1	0	1	0	ورم حميد في الغدد اللعابية الرئيسية
32	30	2	1	0	5	1	19	1	4	0	1	0	0	0	0	0	0	0	ورم حميد بالثدي
25	25	0	0	0	4	0	18	0	3	0	0	0	0	0	0	0	0	0	عضلوم أملس (ورم ليفي) بالرحم
6	6	0	0	0	1	0	5	0	0	0	0	0	0	0	0	0	0	0	ورم حميد بأعضاء الجهاز التناسلي اخرى وغير محددة للانثى
2		2	0	2	0	0	0	0	0	0	0	0	0	0	0	0	0	0	ورم حميد بأعضاء تناسلية للذكر
2	2	0	0	0	1	0	1	0	0	0	0	0	0	0	0	0	0	0	ورم خبيث بالعدة الدرقية والغدد الصماء الأخرى
10	10	0	0	0	2	0	8	0	0	0	0	0	0	0	0	0	0	0	ورم حميد بالمبيض
امراض الدم و مكوناته واضطرابات معينة تشمل الآلية المناعية																			

محافظة لحج (17)

المجموع	المجموع الكلي		65 فأكثر		64- 45		44- 20		19- 15		14- 10		9- 5		4 -1		أقل من سنة		المرض أو الحالة المرضية
	اناث	ذكور	اناث	ذكور	اناث	ذكور	اناث	ذكور	اناث	ذكور	اناث	ذكور	اناث	ذكور	اناث	ذكور	اناث	ذكور	
15867	9844	6023	169	134	1491	767	3597	1356	1477	901	1135	975	658	656	993	1003	324	231	فقر الدم بنقص الحديد
10	6	4			1		4				1	3		1					ثلاسيميا
50	45	5	1	0	1	0	29	0	7	2	1	2	3	1	3	0	0	0	فقر الدم الانحلالي
1360	985	375	12	8	125	10	381	45	238	57	75	86	75	79	55	60	24	30	فقر الدم التغذوي
7307	5154	2153	85	42	468	195	2040	262	726	230	818	370	276	323	524	541	217	190	انواع اخرى من فقر الدم
12	4	8	0	0	0	0	0	2	0	1	3	3	0	1	1	1	0	0	عيوب تخثر الدم
48	23	25	1	0	2	2	7	5	0	0	1	3	4	3	4	8	4	4	حالات نزفية وامراض اخرى بالدم واعضاء تكوين الدم واضطرابات بالية المناعة
181	154	27	0	0	7	1	109	13	30	8	3	1	0	1	4	3	1	0	فقر الدم بالفوليك
الاضطرابات بالغدد الصماء و العمليات الأيضي																			
12	10	2	0	0	0	2	9	0	1		0	0	0	0	0	0	0	0	امراض الغدد الصماء الغير معروفة
286	220	66	10	3	116	31	82	24	11	6	0	0	1	0	0	2	0	0	قصور الغدة الدرقية

محافظة لحج (17)

المجموع	المجموع الكلي		65 فأكثر		64- 45		44- 20		19- 15		14- 10		9- 5		4 -1		أقل من سنة		المرض أو الحالة المرضية
	اناث	ذكور	اناث	ذكور	اناث	ذكور	اناث	ذكور	اناث	ذكور	اناث	ذكور	اناث	ذكور	اناث	ذكور	اناث	ذكور	
118	73	45	6	4	18	13	42	19	7	9	0	0	0	0	0	0	0	0	الإنسمام الدرقي (فرط الدرقية)
21	14	7	2	0	4	2	6	3	2	2	0	0	0	0	0	0	0	0	اضطرابات أخرى بالدرقية
3430	1563	1867	235	448	650	769	509	485	154	140	5	10	10	12	0	3	0	0	داء السكري المعتمد على الانسولين
4615	2173	2442	403	514	752	1015	720	626	273	269	21	16	2	0	2	2	0	0	داء السكري غير المعتمد على الانسولين
25195	11844	13351	1726	2007	4315	4754	3661	4275	1321	1526	683	650	108	117	24	10	6	12	الداء السكري
43	43	0	0	0	8	0	30	0	4	0	1	0	0	0	0	0	0	0	سكري الحمل
52	36	16	3	3	7	2	22	6	2	0	0	0	1	3	1	2	0	0	نقص للفيتامينات و المعادن الأخرى
46	37	9	0	0	5	0	26	7	5	0	0	0	0	0	1	2	0	0	نقص فيتامين A
120	105	15	4	0	28	6	58	2	12	0	0	2	2	1		4	1	0	نقص فيتامين D
1747	1024	723	1	3	37	48	151	22	181	9	16	18	20	28	438	441	180	154	عقائيل وأنواع أخرى لسوء التغذية ونقص الفيتامينات
15	10	5	0	0	3	1	6	2	1	0	0	0	0	1	0	1	0	0	السمنة وحالات فرط التغذية الأخرى
570	305	265	14	13	43	25	60	67	41	36	52	38	48	49	38	31	9	6	فقدان السوائل (الجفاف)

محافظة لحج (17)

المجموع	المجموع الكلي		65 فأكثر		64- 45		44- 20		19- 15		14- 10		9- 5		4 -1		أقل من سنة		المرض أو الحالة المرضية
	اناث	ذكور	اناث	ذكور	اناث	ذكور	اناث	ذكور	اناث	ذكور	اناث	ذكور	اناث	ذكور	اناث	ذكور	اناث	ذكور	
749	337	412	0	0	0	0	0	0	8	11	79	116	108	112	94	94	48	79	نقص الوزن لدى الرضع أو الأطفال أو المراهقين
60	33	27	1	0	8	5	22	16	2	5	0	0	0	0	0	0	0	1	وزن زائد او السمنة
43	23	20	2	3	0	0	0	0	0	0	0	0	0	0	18	14	3	3	اضطرابات صمائية، تغذوية وأيضية أخرى
اضطرابات عقلية وسلوكية																			
7	5	2	4	1	1	1	0	0	0	0	0	0	0	0	0	0	0	0	خرف
1	0	1	0	0	0	1	0	0	0	0	0	0	0	0	0	0	0	0	اضطرابات اكتئابية
13	5	8	3	6	2	2	0	0	0	0	0	0	0	0	0	0	0	0	اضطرابات عقلية وسلوكية بسبب تعاطي الكحول
3	1	2	0	0	1	2	0	0	0	0	0	0	0	0	0	0	0	0	الاضطرابات المصاحبة للضغط النفسي
1	0	1	0	0	0	0	0	0	0	1	0	0	0	0	0	0	0	0	اضطرابات عقلية وسلوكية بسبب تعاطي مواد أخرى مؤثرة على النفس
2	1	1	0	0	0	0	1	1	0	0	0	0	0	0	0	0	0	0	انفصام الشخصية (شيزوفرينيا) اضطرابات فصامي أولية
45	29	16	3	1	6	2	14	9	4	4	2	0	0	0	0	0	0	0	اضطراب وجداني ذو قطبين

محافظة لحج (17)

المجموع	المجموع الكلي		65 فأكثر		64- 45		44- 20		19- 15		14- 10		9- 5		4 -1		أقل من سنة		المرض أو الحالة المرضية
	اناث	ذكور	اناث	ذكور	اناث	ذكور	اناث	ذكور	اناث	ذكور	اناث	ذكور	اناث	ذكور	اناث	ذكور	اناث	ذكور	
117	53	64	4	7	14	23	34	29	1	5	0	0	0	0	0	0	0	0	الأرق
250	101	149	14	23	40	96	41	26	4	2	1	0	0	2	1	0	0	0	إضرابات النوم و الاستيقاظ
1539	824	715	59	57	126	154	368	272	137	91	90	98	40	41	4	2	0	0	اضطرابات عقلية وسلوكية أخرى
أمراض الجهاز العصبي																			
3	1	2	1	2	0	0	0	0	0	0	0	0	0	0	0	0	0	0	مرض الزهايمر (خرف الشيخوخة)
417	181	236	9	7	22	46	56	67	25	39	35	37	23	25	10	13	1	2	صرع
1080	768	312	71	48	226	89	375	123	66	28	13	16	13	7	4	1	0	0	الشقيقة ومتلازمات الصداع الأخرى
56	29	27	11	17	4	4	9	6	0	0	2	0	2	0	1	0	0	0	نوبات افقارية مخية عابرة (وقتية) والمتلازمات ذات الصلة
25	14	11	2	1	1	3	4	3	1	1	2		3	3	1	0	0	0	اضطرابات العصب الوجهي
7	5	2	0	1	2	0	2	1	0	0	1	0	0	0	0	0	0	0	اضطرابات العصب (محيطي)، جذر العصب، والصفيرة العصبية
10	4	6	2	4	2	2	0	0	0	0	0	0	0	0	0	0	0	0	شلل نصفي

محافظة لحج (17)

المجموع	المجموع الكلي		65 فأكثر		64- 45		44- 20		19- 15		14- 10		9- 5		4 -1		أقل من سنة		المرض أو الحالة المرضية
	اناث	ذكور	اناث	ذكور	اناث	ذكور	اناث	ذكور	اناث	ذكور	اناث	ذكور	اناث	ذكور	اناث	ذكور	اناث	ذكور	
82	33	49	9	16	5	7	4	3	2	0	4	2	5	5	3	12	1	4	شلل مخي ومتلازمات شللية أخرى
3780	1807	1973	98	107	203	206	464	518	361	368	361	408	165	183	117	146	38	37	امراض اخرى
مراض العين وملحقاتها																			
79	36	43		1	8	4	7	11	4	6	4	6	4	6	9	8		1	التهاب و اضطرابات الجفن
822	366	456	5	8	24	31	44	69	52	53	64	72	86	126	66	80	25	17	التهاب واضطرابات بالملتحمة
14	7	7	0	0	3	7	1	0	2	0	0	0	0	0	0	0	1	0	اضطرابات الصلبة العينية
17	12	5	7	3	4	1	0	0	0	0	0	0	0	0	1	1	0	0	اضطرابات القرنية
99	64	35	11	24	35	10	7	1	10	0	0	0	1	0	0	0	0	0	المياه البيضاء
1	0	1	0	0	0	0	0	0	0	0	0	0	0	1	0	0	0	0	الامراض الالتهابية لشبكة العين
9	5	4	0	0	1	0	0	0	0	0	1	1	0	2	3	1	0	0	الحول
246	115	131	12	30	20	30	30	20	21	20	12	20	20	11	0	0	0	0	خلل الإبصار ويشمل العمى
13781	6927	6854	492	551	1139	1230	1469	1462	893	924	1119	1067	683	683	760	655	372	282	أمراض أخرى بالعين وملحقاتها

محافظة لحج (17)

المجموع	المجموع الكلي		65 فأكثر		64- 45		44- 20		19- 15		14- 10		9- 5		4 -1		أقل من سنة		المرض أو الحالة المرضية
	اناث	ذكور	اناث	ذكور	اناث	ذكور	اناث	ذكور	اناث	ذكور	اناث	ذكور	اناث	ذكور	اناث	ذكور	اناث	ذكور	
أمراض الأذن والنتوء ال حلمي																			
64	33	31	0	0	0	0	2	4	8	6	9	6	4	11	8	3	2	1	تلف السمع الخلقي
968	510	458	15	21	45	41	100	69	72	43	68	60	96	111	89	84	25	29	اضطرابات أخرى بالأذن الوسطى وانتوء الحلبي (الخشاء)
11	6	5	0	0	1	1	1	1	0	0	1	0	1	3	2	0	0	0	فقدان السمع (صمم)
490	276	214	1	0	11	7	49	20	44	26	32	30	48	56	56	52	35	23	امراض الاذن الداخلية
1151	588	563	163	158	159	155	84	61	37	25	33	37	41	51	53	62	18	14	أمراض أخرى بالأذن والنتوء لحلمي
أمراض جهاز الدوران																			
23906	11537	12369	2024	2634	6154	6688	2840	2645	358	247	105	120	50	30	2	5	4	0	ارتفاع ضغط الدم الأساسي
375	179	196	5	7	131	142	41	45	0	0	1	2	1	0	0	0	0	0	أمراض تضغاطية أخرى
231	87	144	42	78	25	48	16	17	2	0	0	0	0	0	2	0		1	أزمة حادة بعضلة القلب وتوابعها
38	11	27	4	6	6	14	0	7	1	0	0	0	0	0	0	0	0	0	ذبحة صدرية

محافظة لحج (17)

المجموع	المجموع الكلي		65 فأكثر		64- 45		44- 20		19- 15		14- 10		9- 5		4 -1		أقل من سنة		المرض أو الحالة المرضية
	اناث	ذكور	اناث	ذكور	اناث	ذكور	اناث	ذكور	اناث	ذكور	اناث	ذكور	اناث	ذكور	اناث	ذكور	اناث	ذكور	
46	22	24	4	4	17	20	1	0	0	0	0	0	0	0	0	0	0	0	ازمة قلبية حادة
155	69	86	38	48	25	35	5	3	0	0	1	0	0	0	0	0	0	0	أمراض القلب الإقفارية الأخرى
3718	2092	1626	34	68	1233	1053	753	460	53	33	11	9	2	1	6	2	0	0	أمراض القلب الرئوية
137	80	57	22	20	21	21	26	8	6	3	0	2	1	0	4	3	0	0	عدم انتظام دقات القلب
98	43	55	30	38	9	16	3	1	0	0	0	0	0	0	1	0	0	0	فشل القلب الاحتقاني
155	84	71	22	25	28	24	17	9	1	0	1	2	5	9	8	0	2	2	مرض القلب الرئوي المزمن
9765	5375	4390	790	755	1621	1334	1572	1229	685	639	536	401	157	26	10	2	4	4	امراض القلب الأخرى
145	54	91	20	40	20	24	14	25	0	0	0	2	0	0	0	0	0	0	تقرحات القدم السكرية
41	21	20	3	3	5	14	13	3	0	0	0	0	0	0	0	0	0	0	تجلط و تخثر دم وريدي
2114	1321	793	976	359	135	259	192	162	5	8	5	1	5	2	3	1	0	1	امراض أخرى بالجهاز الدوري
أمراض الجهاز التنفسي																			
140154	71136	69018	1335	1611	6968	6753	14997	13154	5724	5423	12103	12407	7312	7424	16186	15927	6511	6319	امراض بالجهاز التنفسي العلوي

محافظة لحج (17)

المجموع	المجموع الكلي		65 فأكثر		64- 45		44- 20		19- 15		14- 10		9- 5		4 -1		أقل من سنة		المرض أو الحالة المرضية
	اناث	ذكور	اناث	ذكور	اناث	ذكور	اناث	ذكور	اناث	ذكور	اناث	ذكور	اناث	ذكور	اناث	ذكور	اناث	ذكور	
10384	5178	5206	138	175	448	485	800	762	693	729	833	853	1019	1018	932	870	315	314	انفلونزا
2584	1217	1367	81	68	115	107	160	152	60	93	115	168	198	230	307	357	181	192	ذات الرئة
2241	1035	1206	52	43	100	116	145	189	88	109	120	159	162	228	233	246	135	116	التهاب القصبات والقصببات والشعب الرئوية الحاد
37	17	20	3	4	5	1	5	3	0	1	0	1	2	2	2	5	0	3	تليف كبسي بالجهاز التنفسي العلوي
1019	529	490	35	45	68	56	111	83	53	51	61	60	57	73	95	83	49	39	التهاب القصبات والتهاب القصببات المزمن
456	221	235	42	58	47	44	69	48	12	20	10	12	9	14	18	24	14	15	نفاخ رئوي وأمراض رئوية انسدادية مزمنة أخرى
1982	994	988	72	89	122	137	255	202	171	160	126	133	141	137	80	104	27	26	ربو
188	89	99	2	3	1	7	14	18	17	22	15	15	19	17	17	14	4	3	توسع القصبات
103235	51040	52195	1355	1430	2640	3331	5522	6272	8220	8914	11663	11172	8485	8229	9017	8839	4138	4008	أمراض أخرى بالجهاز التنفسي
85	48	37	1	1	2	1	9	0	6	4	5	8	11	9	12	12	2	2	حالات تنفسية تعود الى استنشاق مواد كيميائية, غاز, ابخرة سامة ودخان
166	72	94	3	0	3	1	9	13	37	54	16	24	0	0	2	1	2	1	فشل بالتنفس

محافظة لحج (17)

المجموع	المجموع الكلي		65 فأكثر		64- 45		44- 20		19- 15		14- 10		9- 5		4 -1		أقل من سنة		المرض أو الحالة المرضية
	اناث	ذكور	اناث	ذكور	اناث	ذكور	اناث	ذكور	اناث	ذكور	اناث	ذكور	اناث	ذكور	اناث	ذكور	اناث	ذكور	
1040	510	530	4	2	14	26	134	123	89	89	80	96	95	86	64	77	30	31	التهاب البلعوم الحاد
10066	4954	5112	28	39	159	171	736	775	602	580	776	894	1250	1263	1186	1175	217	215	التهاب اللوزتين الحاد
1287	631	656	17	24	45	58	192	157	105	88	79	84	75	106	92	111	26	28	التهاب الحنجرة والرغامى الحاد
أمراض الجهاز الهضمي																			
25174	14991	10183	650	600	2100	1520	6209	3221	1824	1255	2074	1839	1422	1224	670	501	42	23	تسوس الاسنان
364	186	178	7	2	16	11	49	44	20	12	13	17	26	34	45	47	10	11	امراض اللسان و الغدد اللعابية و غشاء الفم المخاطي
81	29	52	2	4	4	18	17	27	5	3	0	0	1	0	0	0	0	0	امراض المريء
1852	1067	785	31	34	173	163	616	436	148	84	68	34	24	26	7	7	0	1	قرحة المعدة والاثني عشر
394	158	236	3	2	10	11	44	98	55	56	38	49	8	19	0	1	0	0	امراض الدودة الزائدة
9	0	9	0	0	0	3	0	6	0	0	0	0	0	0	0	0	0	0	تليف الكبد
160	65	95	17	32	34	45	13	16	1	2	0	0	0	0	0	0	0	0	امراض تشحم الكبد لأسباب ليست كحولية
5	0	5	0	0	0	0	0	2	0	0	0	0	0	1	0	0	0	0	امراض الكبد الكحولية

محافظة لحج (17)

المجموع	المجموع الكلي		65 فأكثر		64- 45		44- 20		19- 15		14- 10		9- 5		4 -1		أقل من سنة		المرض أو الحالة المرضية
	اناث	ذكور	اناث	ذكور	اناث	ذكور	اناث	ذكور	اناث	ذكور	اناث	ذكور	اناث	ذكور	اناث	ذكور	اناث	ذكور	
37	15	22	1	0	2	2	3	11	0	1	1	0	3	1	2	1	3	6	امراض أخرى للكبد
99	74	25	12	3	25	3	32	12	2	2	3	3	0	2	0	0	0	0	تحصي صفراوي
162	132	30	24	2	46	8	53	16	5	4	4	0	0	0	0	0	0	0	التهاب المرارة
259	154	105	17	16	50	22	61	40	7	2	3	5	5	6	1	6	10	8	أمراض بالأعضاء والصفاق
43	0	43	0	0	0	41	0	0	0	2	0	0	0	0	0	0	0	0	التهابات البنكرياس
344	122	222	11	46	31	78	47	63	17	15	1	3	4	7	9	8	2	2	الفتق بأنواعه
336	207	129	17	14	49	35	78	42	16	9	6	8	13	11	27	7	1	3	امراض التهاب الأمعاء
416	161	255	9	31	24	86	91	116	23	9	7	4	4	7	3	2	0	0	البواسير او حالات الاوردة الطرفية
19	8	11	0	0	3	4	5	6		1	0	0	0	0	0	0	0	0	امراض تكيس البنكرياس
16	5	11	2	1	3	1	0	0	0	0	0	0	0	0	0	0	0	9	امراض القناة و الحويصلة الصفراوية
44862	23709	21153	1796	1831	4458	4379	6769	5456	3448	3131	3803	3037	1774	1627	1164	1190	497	502	امراض أخرى للجهاز الهضمي

مراس الجلد والنسيج تحت الجلد

محافظة لحج (17)

المجموع	المجموع الكلي		65 فأكثر		64- 45		44- 20		19- 15		14- 10		9- 5		4 -1		أقل من سنة		المرض أو الحالة المرضية
	اناث	ذكور	اناث	ذكور	اناث	ذكور	اناث	ذكور	اناث	ذكور	اناث	ذكور	اناث	ذكور	اناث	ذكور	اناث	ذكور	
8758	4715	4043	98	128	684	623	1280	960	487	371	713	591	475	462	666	646	312	262	التهاب الجلد والاكزيما
85	52	33	1	1	3	4	21	9	9	6	5	5	9	4	3	3	1	1	داء الصدفية
197	132	65	1	4	3	2	44	11	68	38	13	8	3	1	0	1	0	0	حب الشباب وما ينتج عنه من امراض
105	57	48	5	10	17	8	7	10	10	3	1	0	2	4	10	8	5	5	التقرحات
24004	10847	13157	339	451	1293	4136	2218	2256	1945	1798	2324	1931	1505	1452	957	909	266	224	امراض أخرى بالجلد
أمراض الجهاز العضلي الهيكلي والنسيج الضام																			
363	191	172	18	11	53	46	59	57	34	17	15	29	8	9	4	3			هشاشة العظام
1087	644	443	105	85	210	133	227	124	51	46	38	32	9	19	4	4	0	0	المتانة الداخلية للركبة
44206	25455	18751	2191	2024	9625	6867	8337	5850	2835	2141	1873	1426	398	328	181	109	15	6	التهابات المفاصل
409	185	224	12	10	59	79	79	92	17	23	11	10	2	2	3	6	2	2	امراض انخفاض كتلة العظام
262	157	105	33	33	34	34	41	15	13	7	17	7	7	5	6	4	6	0	التهابات العظام النقي
32	17	15	6	3	4	5	3	2	0	0	2	2	1	2	1	1	0	0	تآكل العظام

محافظة لحج (17)

المجموع	المجموع الكلي		65 فأكثر		64- 45		44- 20		19- 15		14- 10		9- 5		4 -1		أقل من سنة		المرض أو الحالة المرضية
	اناث	ذكور	اناث	ذكور	اناث	ذكور	اناث	ذكور	اناث	ذكور	اناث	ذكور	اناث	ذكور	اناث	ذكور	اناث	ذكور	
14	6	8	0	0	0	0	0	0	0	1	0	0	3	3	3	3	0	1	تشوهات مكتسبة في اصابع اليد والقدم والاطراف
17	5	12	0	0	1	1	4	7	0	0	0	2	0	2	0	0	0	0	اضطراب النسيج الرخو
3377	2076	1301	440	324	575	300	854	460	79	69	59	77	39	45	21	20	9	6	أمراض أخرى بالجهاز الهيكلي- العضلي والأنسجة الضامة
مراض الجهاز البولي التناسلي																			
162	162	0	1	0	47	0	91	0	7	0	0	0	6	0	7	0	3	0	أمراض التهابية باعضاء حوض الأثني
41	41	0	2	0	8	0	24	0	1	0	1	0	0	0	5	0	0	0	التهاب البوق والتهاب المبيض
50	50	0	0	0	6	0	41	0	3	0	0	0	0	0	0	0	0	0	التهابات بطانة الرحم
95	95	0	0	0	1	0	43	0	12	0	8	0	11	0	15	0	5	0	نزيف بولي مهبل غير طبيعي
25	25	0	0	0	4	0	21	0	0	0	0	0	0	0	0	0	0	0	العقم عند الاناث
269	0	269	0	129	0	106	0	28	0	2	0	4	0	0	0	0	0	0	تضخم البروستات
786	418	368	40	69	70	75	170	80	37	34	22	32	37	42	41	36	1	0	التهاب المثانة

محافظة لحج (17)

المجموع	المجموع الكلي		65 فأكثر		64- 45		44- 20		19- 15		14- 10		9- 5		4 -1		أقل من سنة		المرض أو الحالة المرضية
	اناث	ذكور	اناث	ذكور	اناث	ذكور	اناث	ذكور	اناث	ذكور	اناث	ذكور	اناث	ذكور	اناث	ذكور	اناث	ذكور	
75	0	75	0	33	0	30	0	12	0	0	0	0	0	0	0	0	0	0	التهاب و اضطرابات أخرى بالبروستات
67	0	67	0	4	0	15	0	23	0	8	0	4	0	5	0	7	0	1	قبيلة مائية وقيلة منوية
22	7	15	0	6	1	6	6	2	0	1	0	0	0	0	0	0	0	0	عجز (فشل)الكلى
1449	720	729	46	70	154	167	305	276	85	89	57	63	54	47	18	17	1		تحصي بولي
95	86	9	2	0	9	1	68	3	7	4	0	1	0	0	0	0	0	0	اضطرابات الثدي
5	5	0	0	0	0	0	5	0	0	0	0	0	0	0	0	0	0	0	مرض التهايب بالرحم عدا العنق
83	83	0	0	0	1	0	28	0	36	0	12	0	6	0	0	0	0	0	اضطرابات غير التهابية بالجهاز التناسلي للانثى
57804	36143	21661	1750	1679	5973	5279	16508	6816	5146	3068	3753	2547	1859	1350	908	641	246	281	اضطرابات أخرى بالمجرى البولي التناسلي
الحمل والولادة والنفاس																			
6	6	0	0	0	0	0	6	0	0	0	0	0	0	0	0	0	0	0	الحمل المنتبذ (حمل خارج الرحم)
95	95	0	0	0	1	0	69	0	25	0	0	0	0	0	0	0	0	0	اجهاض عفوي
358	358	0	0	0	11	0	212	0	135	0	0	0	0	0	0	0	0	0	حالات اجهاض أخرى للحمل غير محددة

محافظة لحج (17)

المجموع	المجموع الكلي		65 فأكثر		64- 45		44- 20		19- 15		14- 10		9- 5		4 -1		أقل من سنة		المرض أو الحالة المرضية
	اناث	ذكور	اناث	ذكور	اناث	ذكور	اناث	ذكور	اناث	ذكور	اناث	ذكور	اناث	ذكور	اناث	ذكور	اناث	ذكور	
257	257	0	0	0	39	0	156	0	62	0	0	0	0	0	0	0	0	0	ارتفاع الضغط اثناء الحمل
336	336	0	0	0	5	0	230	0	101	0	0	0	0	0	0	0	0	0	تسمم الحمل
906	906	0	0	0	186	0	521	0	199	0	0	0	0	0	0	0	0	0	نزف اثناء الحمل المبكر
583	583	0	0	0	180	0	292	0	111	0	0	0	0	0	0	0	0	0	نزيف قبل الولادة
773	773	0	0	0	228	0	283	0	262	0	0	0	0	0	0	0	0	0	نزيف اثناء الولادة
362	362	0	0	0	90	0	198	0	74	0	0	0	0	0	0	0	0	0	نزيف بعد الولادة
390	390	0	0	0	55	0	272	0	62	0	1	0	0	0	0	0	0	0	الولادة المتعسرة
3705	3705	0	0	0	127	0	3094	0	463	0	21	0	0	0	0	0	0	0	ولادة تلقائية مفردة (طبيعية)
1797	1797	0	0	0	149	0	1464	0	168	0	16	0	0	0	0	0	0	0	العمليات القيصرية(بكل أنواعها)
560	560	0	0	0	3	0	536	0	21	0	0	0	0	0	0	0	0	0	مضاعفات أخرى للحمل والولادة غير معروفة
445	445	0	0	0	6	0	413	0	26	0	0	0	0	0	0	0	0	0	مضاعفات اخرى للحمل والولادة معروفة
94	94	0	0	0	7	0	77	0	10	0	0	0	0	0	0	0	0	0	امراض التهابية أخرى تصيب الأمهات مصنفة بـمكان اخر ولكنها تسبب تعقيد للحمل او الولادة

محافظة لحج (17)

المجموع	المجموع الكلي		65 فأكثر		64- 45		44- 20		19- 15		14- 10		9- 5		4 -1		أقل من سنة		المرض أو الحالة المرضية	
	اناث	ذكور	اناث	ذكور	اناث	ذكور	اناث	ذكور	اناث	ذكور	اناث	ذكور	اناث	ذكور	اناث	ذكور	اناث	ذكور		
276	276	0	0	0	4	0	165	0	104	0	3	0	0	0	0	0	0	0	نقص التغذية لدى الحامل	
27	27	0	0	0	0	0	26	0	1	0	0	0	0	0	0	0	0	0	ولادة معقدة بسبب الجنين	
20	20	0	0	0	0	0	18	0	2	0	0	0	0	0	0	0	0	0	التهابات بفترة النفاس	
2801	2801	0	0	0	70	0	2663	0	68	0	0	0	0	0	0	0	0	0	حالات أخرى تتعلق بالحمل والولادة و النفاس	
حالات معينة تنشأ في الفترة حوالي الولادة																				
8	3	5	0	0	0	0	0	0	0	0	0	0	0	0	0	0	0	3	5	اضطرابات أطفال حديثي الولادة المرتبطة ببطء نمو الجنين او سوء تغذية الجنين
30	15	15	0	0	0	0	0	0	0	0	0	0	0	0	0	0	0	15	15	انخفاض وزن حديثي الولادة (1500 - 1999) جم
91	52	39	0	0	0	0	0	0	0	0	0	0	0	0	0	0	0	52	39	انخفاض وزن حديثي الولادة (2000- 2499) جم
2	1	1	0	0	0	0	0	0	0	0	0	0	0	0	0	0	0	1	1	إصابة الولادة
103	46	57	0	0	0	0	0	0	0	0	0	0	0	0	0	0	0	46	57	التهابات أخرى للجنين او حديثي الولادة
21	10	11	0	0	0	0	0	0	0	0	0	0	0	0	0	0	0	10	11	اضطرابات تنفسية خاصة بالفترة حول

محافظة لحج (17)

المجموع	المجموع الكلي		65 فأكثر		64- 45		44- 20		19- 15		14- 10		9- 5		4 -1		أقل من سنة		المرض أو الحالة المرضية
	اناث	ذكور	اناث	ذكور	اناث	ذكور	اناث	ذكور	اناث	ذكور	اناث	ذكور	اناث	ذكور	اناث	ذكور	اناث	ذكور	
																			الولادة او حديث الولادة
13	6	7	0	0	0	0	0	0	0	0	0	0	0	0	0	0	6	7	انخفاض حرارة الجسم لحديثي الولادة
31	13	18	0	0	0	0	0	0	0	0	0	0	0	0	0	0	13	18	جنين وحديث الولادة متأثر بعوامل (حالات في الأم وبمضاعفات الحمل والمخاض والولادة
37	15	22	0	0	0	0	0	0	0	0	0	0	0	0	0	0	15	22	حمى حديثي الولادة
1	0	1	0	0	0	0	0	0	0	0	0	0	0	0	0	0	0	1	مرض حلدي (انحلال الدم) في الجنين والوليد
178	73	105	0	0	0	0	0	0	0	0	0	0	0	0	0	0	73	105	حالات أخرى تنشأ في الفترة حول الولادة
التشوهات والعيوب الخلقية																			
57	36	21	0	0	0	0	13	2	6	5	4	5	7	2	0	0	6	7	تشوهات خلقية أخرى بالجهاز العصبي
1	0	1	0	0	0	0	0	0	0	0	0	0	0	0	0	0	0	1	تشوهات خلقية أخرى بجهاز الدوران
4	1	3	0	0	0	0	0	0	0	0	0	0	0	1	0	0	1	2	تشوهات خلقية بالجهاز التنفسي
10	2	8	0	0	0	0	0	1	0	0	0	0	0	1	0	5	2	1	شفة الارنب

محافظة لحج (17)

المجموع	المجموع الكلي		65 فأكثر		64- 45		44- 20		19- 15		14- 10		9- 5		4 -1		أقل من سنة		المرض أو الحالة المرضية
	اناث	ذكور	اناث	ذكور	اناث	ذكور	اناث	ذكور	اناث	ذكور	اناث	ذكور	اناث	ذكور	اناث	ذكور	اناث	ذكور	
7	2	5	0	0	0	0	0	0	0	0	0	0	0	1	0	0	2	4	حنك مشقوق
4	1	3	0	0	0	0	0	0	0	0	0	0	0	0	0	0	1	3	تشوهات خلقية أخرى بالجهاز الهضمي
11	5	6	0	0	0	0	0	0	0	0	0	0	0	0	1	1	4	5	تشوهات خلقية أخرى بالجهاز البولي التناسلي
2	2	0	0	0	0	0	0	0	0	0	0	0	2	0	0	0	0	0	تشوهات خلقية بالقدم
1	0	1	0	0	0	0	0	1	0	0	0	0	0	0	0	0	0	0	تشوهات العين, الجفن, و القناة الدمعية
2	1	1	0	0	0	0	0	0	0	0	0	0	0	0	1	0	0	1	تشوهات الاذن
6	2	4	0	0	0	0	0	0	0	0	0	0	0	2	1	2	1	0	تشوهات الاسنان و انسجة اللثة
1	0	1	0	0	0	0	0	0	0	0	0	1	0	0	0	0	0	0	تشوهات الفك
90	49	41	0	0	0	0	0	3	0	0	0	0	1	0	0	0	48	38	شذوذات صبغية (كروموسومية) أخرى
7	5	2	0	0	0	0	0	0	0	0	0	0	0	0	0	0	5	2	تشوهات وعاهات خلقية أخرى بالجهاز العضلي الهيكلي
6	4	2	0	0	0	0	0	0	0	0	0	0	0	0	0	0	4	2	تشوهات خلقية أخرى

محافظة لحج (17)

المجموع	المجموع الكلي		65 فأكثر		64- 45		44- 20		19- 15		14- 10		9- 5		4 -1		أقل من سنة		المرض أو الحالة المرضية
	اناث	ذكور	اناث	ذكور	اناث	ذكور	اناث	ذكور	اناث	ذكور	اناث	ذكور	اناث	ذكور	اناث	ذكور	اناث	ذكور	
أعراض وعلامات ومشاهدات سريرية ومختبرية شاذة																			
1468	844	624	100	54	154	97	263	173	84	81	82	63	94	104	60	48	7	4	ألم بالبطن والحوض
1593	778	815	53	52	124	101	265	249	70	67	29	64	76	85	103	133	58	64	حمى مطروحة السبب
4718	2482	2236	63	65	419	393	909	445	28	44	261	286	154	185	421	511	227	307	أعراض وعلامات و مشاهدات سريرية غير مصنفة بمكان اخر
الكسور و الإصابات و تسمم وعواقب معينة للأسباب الخارجية																			
4651	2109	2542	105	191	559	656	918	1114	376	498	150	81	0	0	0	0	1	2	إصابة بالقلب
24	5	19	0	0	0	1	1	7	0	3	1	1	2	2	1	4	0	1	كسر بالجمجمة وعظم الوجه
20	5	15	0	5	1	2	1	5	0	2	2	0	1	0	0	1	0	0	كسر بعظام العنق والصدر والحوض
298	132	166	1	1	12	18	25	59	16	15	17	29	23	21	33	22	5	1	كسر بعظم الفخذ
1057	435	622	7	10	24	37	52	130	58	103	108	117	93	151	87	72	6	2	كسور بعظام أخرى للأطراف
3799	1361	2438	17	42	175	315	404	789	403	754	279	462	48	45	34	31	1	0	كسور بمناطق متعددة من الجسم

محافظة لحج (17)

المجموع	المجموع الكلي		65 فأكثر		64- 45		44- 20		19- 15		14- 10		9- 5		4 -1		أقل من سنة		المرض أو الحالة المرضية
	اناث	ذكور	اناث	ذكور	اناث	ذكور	اناث	ذكور	اناث	ذكور	اناث	ذكور	اناث	ذكور	اناث	ذكور	اناث	ذكور	
492	170	322	11	5	24	40	37	105	49	57	15	49	19	42	14	23	1	1	خلع، وئء (التواء) واجهاد بمناطق معينة أو بمناطق متعددة من الجسم
122	57	65	4	1	4	6	13	9	9	6	7	7	10	24	10	11	0	1	إصابة بالعين والمحجر
86	53	33	0	1	6	4	21	1	14	1	2	8	4	12	6	6	0	0	إصابة داخل الجمجمة
21	7	14	0	0	1	2	0	6	1	2	3	0	1	3	1	1	0	0	إصابة بإحشاء داخلية أخرى
199	42	157	0	1	3	14	7	57	15	43	2	18	12	15	3	9	0	0	إصابة هرسية وبتري رضحي بمناطق محددة ومتعددة من الجسم
3638	1281	2357	30	42	126	228	295	577	204	389	266	554	165	330	184	222	11	15	إصابات أخرى بمناطق محددة أو غير محددة أو متعددة من الجسم
35	15	20	0	1	0	3	6	4	1	2	2	2	2	5	4	2	0	1	تأثيرات جسم غريب داخل خلال فتحة طبيعية
516	246	270	2	1	8	3	8	26	23	40	53	82	86	65	57	53	9	0	حرق وائتكال بالرأس والعنق
42	19	23	3	1	3	0	5	7	3	5	1	1	2	3	2	6	0	0	تأثيرات ضارة من العقاقير، الادوية، او المواد البيولوجية الاخرة
48	17	31	0	2	2	4	3	4	5	6	4	9	0	2	3	4	0	0	تأثيرات ضارة نتيجة التعرض لمواد غير

محافظة لحج (17)

المجموع	المجموع الكلي		65 فأكثر		64- 45		44- 20		19- 15		14- 10		9- 5		4 -1		أقل من سنة		المرض أو الحالة المرضية
	اناث	ذكور	اناث	ذكور	اناث	ذكور	اناث	ذكور	اناث	ذكور	اناث	ذكور	اناث	ذكور	اناث	ذكور	اناث	ذكور	
																			الادوية ولم تصنف بمكان اخر
13	2	11	1	1	0	0	1	3	0	1	0	2	0	3	0	1	0	0	إصابات و خطورة ناتجة من الرعاية الطبية والجراحية غير مصنفة في مكان آخر
1797	824	973	10	10	81	140	368	251	60	39	112	251	66	102	99	155	28	25	تأثيرات أخرى وأغير محددة للأسباب الخارجية
لعوامل المؤثرة على الحالة الصحية والاتصال بالخدمات الصحية																			
6156	3926	2230	104	120	233	390	2193	395	533	302	249	304	242	307	223	249	149	163	أشخاص يراجعون الخدمات الصحية للفحص والتقصي
301	100	201	0	0	0	0	0	1	0	0	0	0	50	100	50	100	0	0	حالة عدوى بفيروس عوزالمناعة البشري- الأيديز
352	352	0	0	0	54	0	284	0	14	0	0	0	0	0	0	0	0	0	اشخاص اخرون معرضون لمخاطر صحية كامنة تتعلق بمرض ساري
11670	10692	978	0	0	251	81	9543	877	891	20	7	0	0	0	0	0	0	0	إجراء منع الحمل/ وسائل تنظيم الاسرة
758	758	0	0	0	41	0	692	0	25	0	0	0	0	0	0	0	0	0	إجراء انجابي
817	423	394	9	17	66	104	202	158	66	41	42	28	7	3	16	23	15	20	أشخاص يراجعون الخدمات الصحية لأسباب أخرى
564	547	17	0	0	11	5	479	6	56	4	1	2	0	0	0	0	0	0	اضطرابات مرتبطة بالتدخين الالكتروني

محافظة إيبين (17)

المجموع	المجموع الكلي		65 فأكثر		64 -45		44- 20		19- 15		14 -10		9 -5		4 -1		أقل من سنة		المرض أو الحالة المرضية
	اناث	ذكور	اناث	ذكور	اناث	ذكور	اناث	ذكور	اناث	ذكور	اناث	ذكور	اناث	ذكور	اناث	ذكور	اناث	ذكور	
أمراض معدية وطفيلية																			
1056	524	532	0	0	62	109	124	120	79	84	75	69	75	54	66	68	43	28	كوليرا (هيبضة)
5750	2959	2791	56	111	183	215	802	695	558	484	484	434	399	392	360	296	117	164	حمى تيفوئيدية
2216	1808	408	12	17	77	89	75	94	90	70	73	66	51	33	20	28	1410	11	البار اتيفوئيدية
1775	844	931	35	83	114	151	139	171	206	232	188	152	86	80	55	43	21	19	تسمم غذائي
38000	19233	18767	124	131	635	554	4032	4337	4394	4224	4375	4036	2980	2939	2231	2119	462	427	اسهال (شكلا)
156	74	82	3	19	27	30	31	19	8	7	1	4	4	3	0	0	0	0	عصويات القولون
195	85	110	2	18	17	14	20	21	9	7	13	23	11	18	11	7	2	2	داء الأميبات (زحارأميبي)
59	31	28	0	0	6	5	5	3	3	7	10	9	4	2	3	2	0	0	امراض معوية معدية أخرى تشمل جارديا
257	114	143	7	12	12	14	27	31	22	47	19	24	17	10	10	5	0	0	حمى ضنك
1933	935	998	34	62	150	222	221	235	138	121	122	153	139	111	102	70	29	24	إسهال والتهابات المعدة والأمعاء ذات منشأ معدي

محافظة ابين (17)

المجموع	المجموع الكلي		65 فأكثر		45- 64		20- 44		15- 19		10- 14		5- 9		1- 4		أقل من سنة		المرض أو الحالة المرضية
	اناث	ذكور	اناث	ذكور	اناث	ذكور	اناث	ذكور	اناث	ذكور	اناث	ذكور	اناث	ذكور	اناث	ذكور	اناث	ذكور	
345	175	170	0	0	16	41	59	47	33	33	38	37	22	12	7	0	0	0	أمراض معوية بكتيرية أخرى
432	223	209	2	9	99	89	99	91	9	4	14	15	0	1	0	0	0	0	تدرن تنفسي
211	91	120	0	0	36	30	39	40	0	5	8	13	5	22	3	10	0	0	أنواع أخرى من التدرن
2695	1276	1419	0	0	0	0	2	6	137	180	290	439	444	474	353	292	50	28	حصبة
18	10	8	3	3	4	3	3	2	0	0	0	0	0	0	0	0	0	0	داء البروسيلات (حمى مالطا)
139	72	67	0	0	0	0	1	0	1	5	18	25	27	26	25	11	0	0	خناق
1456	663	793	0	0	0	0	31	32	49	118	180	256	223	266	163	105	17	16	سعال ديكي
47	26	21	0	0	0	0	0	0	1	2	6	3	9	8	7	8	3	0	أمراض بكتيرية أخرى
184	98	86	0	0	0	0	68	69	2	0	21	12	0	0	7	5	0	0	داء الكلب (السعار)
30539	14412	16127	39	37	356	333	2562	2999	3213	3708	3385	3025	2544	2348	2099	3452	214	225	حُميات فيروسية أخرى منقولة بالمفصليات وحميات فيروسية نزفية
14	3	11	0	0	1	1	1	4		2	1	1	0	0	0	3	0	0	جدري الماء (الحماق)
188	98	90	0	0	0	0	0	0	0	0	37	34	22	30	33	21	6	5	حصبة ألمانية

محافظة ابين (17)

المجموع	المجموع الكلي		65 فأكثر		64 -45		44- 20		19- 15		14 -10		9 -5		4 -1		أقل من سنة		المرض أو الحالة المرضية
	اناث	ذكور	اناث	ذكور	اناث	ذكور	اناث	ذكور	اناث	ذكور	اناث	ذكور	اناث	ذكور	اناث	ذكور	اناث	ذكور	
1	0	1		1	0	0	0	0	0	0	0	0	0	0	0	0	0	0	التهاب الكبد الفيروسي الحاد نمط (A)
7	3	4	0	1	2	0	0	2	0	0	0	0	0	1	1	0	0	0	التهاب الكبد الفيروسي الحاد نمط (B)
11	3	8	0	1	1	2	0	3	0	0	0	1	2	0	0	1	0	0	أنواع أخرى من التهاب الكبد الفيروسي الحاد
85	33	52	0	0	0	0	1	1	0	9	11	25	16	13	5	4	0	0	نكاف
118	63	55	8	7	5	6	7	4	10	9	8	10	9	4	8	6	8	9	أمراض فطرية (فطريات)
497	242	255	7	6	13	15	52	68	62	68	51	53	32	25	21	20	4	0	ملاريا
96	46	50	9	10	5	7	3	6	5	6	5	4	8	5	8	9	3	3	داء الديدان المعوية الدبوسية
114	57	57		4	9	7	3	5	9	10	9	5	12	15	15	11	0	0	عدوى ديدان أخرى
14694	7647	7047	47	42	264	221	1661	1481	1470	1433	1760	1654	1337	1214	1026	914	82	88	أمراض معدية وطفيلية أخرى
11201	5757	5444	3	4	89	91	1285	1296	1580	1574	1322	1125	1066	985	412	369	0	0	أمراض معدية وطفيلية أخرى
اورام																			
3	2	1	0	0	1	1	1	0	0	0	0	0	0	0	0	0	0	0	ورم خبيث بالمريء

محافظة ابين (17)

المجموع	المجموع الكلي		65 فأكثر		45- 64		20- 44		15- 19		10- 14		5- 9		1- 4		أقل من سنة		المرض أو الحالة المرضية
	اناث	ذكور	اناث	ذكور	اناث	ذكور	اناث	ذكور	اناث	ذكور	اناث	ذكور	اناث	ذكور	اناث	ذكور	اناث	ذكور	
1	0	1	0	0	0	1	0	0	0	0	0	0	0	0	0	0	0	0	ورم خبيث بالحنجرة
امراض الدم و مكوناته واضطرابات معينة تشمل الآلية المناعية																			
8021	4204	3817	26	10	101	53	1216	1050	1036	908	803	763	623	602	388	426	11	5	فقر الدم بنقص الحديد
1	1	0	0	0	0	0	0	0	0	0	0	0	0	0	0	0	1	0	ثلاسيميا
2202	1089	1113	18	40	135	185	188	197	182	257	214	186	179	146	148	98	25	4	فقر الدم التغذوي
3443	1786	1657	14	7	376	372	510	463	155	145	322	306	133	114	207	186	69	64	انواع اخرى من فقر الدم
29	13	16	0	0	0	0	1	5	2	4	3	1	2	2	4	3	1	1	فقر الدم بالفوليك
الاضطرابات بالغدد الصماء و العمليات الأيضي																			
8	4	4	0	0	0	0	0	0	0	0	1	2	1	1	2	1	0	0	قصور الغدة الدرقية
1854	1031	823	205	229	338	252	236	201	177	124	73	15	1	1	1	1	0	0	داء السكري المعتمد على الانسولين
19517	10023	9494	495	704	3589	3873	4232	3735	1390	976	299	196	16	7	2	3	0	0	داء السكري غير المعتمد على الانسولين
2706	1387	1319	288	424	382	382	403	286	190	165	124	62	0	0	0	0	0	0	الداء السكري

محافظة إيبين (17)

المجموع	المجموع الكلي		65 فأكثر		45- 64		20- 44		15- 19		10- 14		5- 9		1- 4		أقل من سنة		المرض أو الحالة المرضية
	اناث	ذكور	اناث	ذكور	اناث	ذكور	اناث	ذكور	اناث	ذكور	اناث	ذكور	اناث	ذكور	اناث	ذكور	اناث	ذكور	
108	58	50	10	5	4	9	12	15	19	13	7	4	3	3	2	0	1	1	نقص للفيتامينات و المعادن الأخرى
9	6	3	0	0	0	0	0	0	0	0	0	0	3	1	2	1	1	1	نقص فيتامين D
25	14	11	4	3	3	2	2	1	1	1	1	1	1	1	1	1	1	1	السمنة وحالات فرط التغذية الأخرى
962	469	493	0	2	23	51	44	65	65	79	77	72	91	117	128	99	41	8	فقدان السوائل (الجفاف)
23	12	11	0	0	0	0	0	0	3	4	4	2	2	3	2	1	1	1	نقص الوزن لدى الرضع أو الأطفال أو المراهقين
12	6	6	0	3	3	2	3	1	0	0	0	0	0	0	0	0	0	0	وزن زائد أو السمنة
9	6	3	0	0	0	0	0	0	0	0	0	0	3	1	2	1	1	1	نقص فيتامين D
اضطرابات عقلية وسلوكية																			
134	63	71	35	42	28	29	0	0	0	0	0	0	0	0	0	0	0	0	خرف
9	5	4	3	1	2	3	0	0	0	0	0	0	0	0	0	0	0	0	اضطرابات اكتئابية
127	61	66	35	29	26	37	0	0	0	0	0	0	0	0	0	0	0	0	الاضطرابات المصاحبة للضغط النفسي
165	90	75	44	46	46	29	0	0	0	0	0	0	0	0	0	0	0	0	الخرف نتيجة مرض الزهايمر

محافظة ايبين (17)

المجموع	المجموع الكلي		65 فأكثر		64 -45		44- 20		19- 15		14 -10		9 -5		4 -1		أقل من سنة		المرض أو الحالة المرضية
	اناث	ذكور	اناث	ذكور	اناث	ذكور	اناث	ذكور	اناث	ذكور	اناث	ذكور	اناث	ذكور	اناث	ذكور	اناث	ذكور	
17	11	6	3	3	6	3	2	0	0	0	0	0	0	0	0	0	0	0	اضطرابات عقلية وسلوكية بسبب تعاطي مواد أخرى مؤثرة على النفس
91	24	67	0	0	24	66	0	1	0	0	0	0	0	0	0	0	0	0	اضطرابات عقلية وسلوكية أخرى
أمراض الجهاز العصبي																			
28	14	14	4	6	7	6	3	2	0	0	0	0	0	0	0	0	0	0	مرض باركنسون (الشلل الرعاش)
59	41	18	19	18	22	0	0	0	0	0	0	0	0	0	0	0	0	0	مرض الزهايمر (خرف الشيخوخة)
4	2	2	2	2	0	0	0	0	0	0	0	0	0	0	0	0	0	0	التصلب المتعدد
140	69	71	11	16	17	15	14	15	7	6	6	5	4	5	5	4	5	5	صرع
27	13	14	6	5	2	3	3	4	2	2	0	0	0	0	0	0	0	0	الشقيقة ومتلازمات الصداع الأخرى
1927	774	1153	2	8	24	135	281	387	272	387	145	194	45	32	4	9	1	1	امراض اخرى
مراض العين وملحقاتها																			
213	117	96	21	15	20	18	16	13	13	10	11	10	12	10	13	11	11	9	والتهاب واضطرابات الجفن
9	4	5	3	4	0	0	0	0	0	0	0	0	1	1	0	0	0	0	التهاب واضطرابات بالملتحمة

محافظة ايبين (17)

المجموع	المجموع الكلي		65 فأكثر		64 -45		44- 20		19- 15		14 -10		9 -5		4 -1		أقل من سنة		المرض أو الحالة المرضية
	اناث	ذكور	اناث	ذكور	اناث	ذكور	اناث	ذكور	اناث	ذكور	اناث	ذكور	اناث	ذكور	اناث	ذكور	اناث	ذكور	
17	9	8	5	4	3	2	1	2	0	0	0	0	0	0	0	0	0	0	المياه البيضاء
2021	1034	987	35	114	197	182	215	217	152	155	180	166	158	112	97	41	0	0	الامراض الالتهابية لشبكة العين
391	190	201	0	12	33	59	25	23	42	42	37	32	29	29	24	4	0	0	اضطرابات العدسة المحددة و الغير محددة
8748	4813	3935	54	47	427	398	1444	1291	1204	861	889	690	464	409	316	225	15	14	أمراض أخرى بالعين وملحقاتها
أمراض الأذن والنتوء الـحلمي																			
9	5	4	0	0	0	0	0	0	0	3	2	1	3	0	0	0	0	0	اضطرابات أخرى بالأذن الوسطى وانتوء الحلمي (الْحُشَاء)
182	85	97	5	3	4	22	22	40	24	11	12	4	9	2	5	14	4	1	امراض الاذن الداخلية
4	2	2	0	0	0	0	0	0	0	1	2	1	0	0	0	0	0	0	أمراض أخرى بالأذن والنتوء لحلمي
أمراض جهاز الدوران																			
20882	11188	9694	1135	1054	4691	4209	5091	4268	197	92	60	60	14	11	0	0	0	0	ارتفاع ضغط الدم الأساسي
835	477	358	146	130	162	138	143	88	26	2	0	0	0	0	0	0	0	0	أمراض تضغاطية أخرى
57	35	22	11	12	16	10	8	0	0	0	0	0	0	0	0	0	0	0	ازمة حادة بعضلة القلب وتوابعها

محافظة إيبين (17)

المجموع	المجموع الكلي		65 فأكثر		64 -45		44- 20		19- 15		14 -10		9 -5		4 -1		أقل من سنة		المرض أو الحالة المرضية
	اناث	ذكور	اناث	ذكور	اناث	ذكور	اناث	ذكور	اناث	ذكور	اناث	ذكور	اناث	ذكور	اناث	ذكور	اناث	ذكور	
46	21	25	7	15	14	10	0	0	0	0	0	0	0	0	0	0	0	0	ذبحة صدرية
24	11	13	1	8	10	5	0	0	0	0	0	0	0	0	0	0	0	0	ازمة قلبية حادة
18	10	8	1	1	4	4	5	3	0	0	0	0	0	0	0	0	0	0	أمراض القلب الإقفارية الأخرى
339	173	166	15	27	121	104	37	35	0	0	0	0	0	0	0	0	0	0	أمراض القلب الرئوية
7	4	3	0	1	1	2	3	0	0	0	0	0	0	0	0	0	0	0	فشل القلب الاحتقاني
5666	2929	2737	177	190	1524	1485	1033	896	119	103	51	30	16	19	9	14	0	0	مرض القلب الرئوي المزمن
1155	571	584	24	32	294	302	206	220	26	14	21	16	0	0	0	0	0	0	امراض القلب الأخرى
263	134	129	12	19	42	56	60	54	20	0	0	0	0	0	0	0	0	0	تقرحات القدم السكرية
49	31	18	5	6	13	7	9	5	4	0	0	0	0	0	0	0	0	0	تجلط و تخثر دم وريدي
139	75	64	3	2	3	4	31	25	10	13	8	7	11	6	7	5	2	2	امراض أخرى بالجهاز الدوري
أمراض الجهاز التنفسي																			
32460	16616	15844	69	62	71	181	3443	3200	4086	4045	3642	3378	3061	2912	2100	1962	144	104	امراض الجهاز التنفسي العلوي

محافظة إيبين (17)

المجموع	المجموع الكلي		65 فأكثر		45-64		20-44		15-19		10-14		5-9		1-4		أقل من سنة		المرض أو الحالة المرضية
	اناث	ذكور	اناث	ذكور	اناث	ذكور	اناث	ذكور	اناث	ذكور	اناث	ذكور	اناث	ذكور	اناث	ذكور	اناث	ذكور	
16608	8701	7907	43	35	368	349	2086	1967	1764	1656	1939	1710	1225	1089	1091	946	185	155	انفلونزا
6387	3360	3027	0	0	232	201	1022	861	747	703	564	508	436	447	350	299	9	8	ذات الرئة
113	61	52	0	0	2	4	7	2	14	16	14	12	9	6	14	11	1	1	التهاب القصبات والقصببات والشعب الرئوية الحاد
328	172	156	0	2	16	18	45	53	65	42	29	29	17	12	0	0	0	0	تليف كيسي بالجهاز التنفسي العلوي
35	19	16	3	5	4	2	3	3	5	3	4	3	0	0	0	0	0	0	التهاب القصبات والتهاب القصبات المزمن
209	105	104	1	3	2	12	9	17	11	12	27	19	17	12	23	17	15	12	نفاخ رئوي وأمراض رئوية انسدادية مزمنة أخرى
2541	1266	1275	65	115	156	192	227	233	207	181	211	203	197	194	170	117	33	40	ربو
5458	2780	2678	0	0	425	429	662	676	138	123	671	609	113	100	461	454	310	287	أمراض أخرى بالجهاز التنفسي
753	379	374	0	4	0	41	85	71	74	70	88	84	93	79	39	24	0	1	التهاب البلعوم الحاد
19335	9526	9809	32	30	426	490	2384	2253	2411	2264	2408	2181	1365	2247	451	315	49	29	التهاب اللوزتين الحاد
1674	841	833	5	14	16	60	137	212	202	193	225	165	143	143	112	45	1	1	التهاب الحنجرة والرغامي الحاد

أمراض الجهاز الهضمي

محافظة ابين (17)

المجموع	المجموع الكلي		65 فأكثر		45- 64		20- 44		15- 19		10- 14		5- 9		1- 4		أقل من سنة		المرض أو الحالة المرضية
	اناث	ذكور	اناث	ذكور	اناث	ذكور	اناث	ذكور	اناث	ذكور	اناث	ذكور	اناث	ذكور	اناث	ذكور	اناث	ذكور	
1230	609	621	12	9	13	29	85	139	138	145	147	131	140	139	73	28	1	1	تسوس الاسنان
108	56	52	6	10	24	18	26	24	0	0	0	0	0	0	0	0	0	0	امراض المريء
9454	4946	4508	49	125	560	523	1887	1722	1279	1243	878	694	251	167	42	34	0	0	قرحة المعدة و الاثني عشر
273	155	118	3	5	16	23	47	37	50	37	32	12	7	4	0	0	0	0	امراض الدودة الزائدة
26	15	11	7	8	8	2	0	1	0	0	0	0	0	0	0	0	0	0	تليف الكبد
9	5	4	2	4	3	0	0	0	0	0	0	0	0	0	0	0	0	0	امراض الكبد الكحولية
15	7	8	3	6	4	0	0	0	0	0	0	1	0	1	0	0	0	0	امراض أخرى للكبد
9	4	5		1	4	3	0	0	0	0	0	0	0	1	0	0	0	0	تحصي صفراوي
214	112	102	24	39	51	37	37	26	0	0	0	0	0	0	0	0	0	0	التهاب المرارة
24	10	14	0	0	2	6	3	4	2	2	2	2	1	0	0	0	0	0	أمراض بالأعضاء والصفاق
9	5	4	0	0	0	1	5	3	0	0	0	0	0	0	0	0	0	0	التهابات البنكرياس
234	104	130	2	41	41	51	55	38	6	0	0	0	0	0	0	0	0	0	الفتق بانواعه

محافظة ابين (17)

المجموع	المجموع الكلي		65 فأكثر		64 -45		44- 20		19- 15		14 -10		9 -5		4 -1		أقل من سنة		المرض أو الحالة المرضية
	اناث	ذكور	اناث	ذكور	اناث	ذكور	اناث	ذكور	اناث	ذكور	اناث	ذكور	اناث	ذكور	اناث	ذكور	اناث	ذكور	
179	100	79	9	10	28	36	31	23	24	7	6	1	1	1	1	1	0	0	امراض التهاب الأمعاء
145	77	68	14	17	25	19	28	25	10	7	0	0	0	0	0	0	0	0	البواسير او حالات الاوردة الطرفية
30	15	15	1	5	2	3	5	4	3	3	4	0	0	0	0	0	0	0	امراض تكيس البنكرياس
19574	10229	9345	57	41	562	545	2876	2876	2668	2522	2432	2085	1205	961	378	270	51	45	امراض أخرى للجهاز الهضمي
مراس الجلد والنسيج تحت الجلد																			
1247	605	642	0	0	33	87	183	173	145	133	116	115	86	85	39	47	3	2	التهاب الجلد والاكزيما
159	75	84	0	0	0	13	10	11	15	14	1	2	18	19	15	13	16	12	داء الصدفية
66	36	30	5	4	6	6	9	6	12	10	4	4	0	0	0	0	0	0	حب الشباب وما ينتج عنه من امراض
44	23	21	0	1	13	12	10	8	0	0	0	0	0	0	0	0	0	0	التقرحات
8311	4466	3845	10	15	193	223	1319	1184	1170	975	976	798	525	421	234	192	39	37	امراض أخرى بالجلد
1247	605	642	0	0	33	87	183	173	145	133	116	115	86	85	39	47	3	2	التهاب الجلد والاكزيما
أمراض الجهاز العضلي الهيكلي والنسيج الضام																			

محافظة ايبين (17)

المجموع	المجموع الكلي		65 فأكثر		45- 64		20- 44		15- 19		10- 14		5- 9		1- 4		أقل من سنة		المرض أو الحالة المرضية
	اناث	ذكور	اناث	ذكور	اناث	ذكور	اناث	ذكور	اناث	ذكور	اناث	ذكور	اناث	ذكور	اناث	ذكور	اناث	ذكور	
197	108	89	5	28	72	37	29	22	1	1	1	1	0	0	0	0	0	0	هشاشة العظام
900	438	462	64	160	141	112	112	93	54	53	58	37	9	7	0	0	0	0	المتانة الداخلية للركبة
17440	8965	8475	231	350	1651	1634	3353	3153	2115	2008	1282	1124	233	140	92	57	8	9	التهابات المفاصل
11	5	6	0	1	2	4	3	1	0	0	0	0	0	0	0	0	0	0	التهابات العظام النقي
164	80	84	4	21	22	21	32	26	19	7	1	5	2	4	0	0	0	0	تآكل العظام
429	201	228	0	33	48	51	70	62	46	47	28	35	9	0	0	0	0	0	تشوهات مكتسبة في اصابع اليد والقدم والاطراف
أمراض الجهاز البولي التناسلي																			
40	40	0	10	0	8	0	9	0	6	0	5	0	2	0	0	0	0	0	أمراض التهابية باعضاء حوض الأنثى
18	18	0	4	0	4	0	2	0	3	0	2	0	3	0	0	0	0	0	التهاب البوق والتهاب المبييض
48	48	0	16	0	11	0	10	0	6	0	5	0	0	0	0	0	0	0	نزيف بولي مهبل غير طبيعي
208	0	208	0	59	0	63	0	50	0	27	0	9	0	0	0	0	0	0	تضخم البروستات
81	43	38	12	10	10	13	11	6	3	3	2	2	3	2	1	1	1	1	التهاب المثانة

محافظة إيبين (17)

المجموع	المجموع الكلي		65 فأكثر		45- 64		20- 44		15- 19		10- 14		5- 9		1- 4		أقل من سنة		المرض أو الحالة المرضية
	اناث	ذكور	اناث	ذكور	اناث	ذكور	اناث	ذكور	اناث	ذكور	اناث	ذكور	اناث	ذكور	اناث	ذكور	اناث	ذكور	
115	0	115	0	15	0	26	0	21	0	21	0	15	0	17	0	0	0	0	التهاب و اضطرابات أخرى بالبروستات
23	14	9	4	5	8	1	2	3	0	0	0	0	0	0	0	0	0	0	عجز (فشل)الكلية
249	110	139	6	45	43	48	31	30	24	15	5	0	0	1	1	0	0	0	تحصي بولي
21	21	0	6	0	5	0	4	0	3	0	3	0	0	0	0	0	0	0	مرض التهابي بالرحم عدا العنق
48	48	0	13	0	11	0	4	0	2	0	7	0	5	0	2	0	4	0	اضطرابات غير التهابية بالجهاز التناسلي للانثى
319	167	152	28	24	25	20	19	29	28	26	25	9	15	12	8	20	19	12	اضطرابات أخرى بالمجرى البولي التناسلي
الحمل والولادة والنفاس																			
14	14	0	0	0	0	0	12	0	1	0	1	0	0	0	0	0	0	0	الحمل المنتبذ (حمل خارج الرحم)
14	14	0	0	0	2	0	10	0	2	0	0	0	0	0	0	0	0	0	اجهاض عفوي
103	103	0	0	0	11	0	73	0	19	0	0	0	0	0	0	0	0	0	حالات اجهاض أخرى للحمل غير محددة
12	12	0	0	0	3	0	5	0	4	0	0	0	0	0	0	0	0	0	ارتفاع الضغط اثناء الحمل
2	2	0	0	0	0	0	1	0	1	0	0	0	0	0	0	0	0	0	تسمم الحمل

محافظة ابين (17)

المجموع	المجموع الكلي		65 فأكثر		64 -45		44- 20		19- 15		14 -10		9 -5		4 -1		أقل من سنة		المرض أو الحالة المرضية	
	اناث	ذكور	اناث	ذكور	اناث	ذكور	اناث	ذكور	اناث	ذكور	اناث	ذكور	اناث	ذكور	اناث	ذكور	اناث	ذكور		
4	4	0	0	0	2	0	1	0	1	0	0	0	0	0	0	0	0	0	نزف اثناء الحمل المبكر	
5	5	0	0	0	0	0	3	0	2	0	0	0	0	0	0	0	0	0	نزيف قبل الولادة	
3	3	0	0	0	2	0	1	0	0	0	0	0	0	0	0	0	0	0	نزيف اثناء الولادة	
5	5	0	0	0	0	0	3	0	2	0	0	0	0	0	0	0	0	0	نزيف بعد الولادة	
3	3	0	0	0	0	0	1	0	2	0	0	0	0	0	0	0	0	0	الولادة المتعسرة	
بعض الحالات التي تنشأ في فترة ما حول الولادة (مجموعة فئات التصنيف الدولي للأمراض 11)																				
3	2	1	0	0	0	0	0	0	0	0	0	0	0	0	0	0	0	2	1	اضطرابات أطفال حديثي الولادة المرتبطة ببطء نمو الجنين او سوء تغذية الجنين
2	1	1	0	0	0	0	0	0	0	0	0	0	0	0	0	0	0	1	1	انخفاض وزن حديثي الولادة (1999- 1500)جم
2	1	1	0	0	0	0	0	0	0	0	0	0	0	0	0	0	0	1	1	انخفاض وزن حديثي الولادة) جم (2499-2000
التشوهات والعيوب الخلقية																				
409	205	204	0	4	11	17	19	39	39	41	46	40	39	38	41	25	10	0	تشوهات الاسنان و انسجة اللثة	
14	11	3	0	0	0	0	4	1	0	0	3	2	4	0	0	0	0	0	0	تشوهات الفك

محافظة ايبين (17)

المجموع	المجموع الكلي		65 فأكثر		64 -45		44- 20		19- 15		14 -10		9 -5		4 -1		أقل من سنة		المرض أو الحالة المرضية
	اناث	ذكور	اناث	ذكور	اناث	ذكور	اناث	ذكور	اناث	ذكور	اناث	ذكور	اناث	ذكور	اناث	ذكور	اناث	ذكور	
أعراض وعلامات ومشاهدات سريرية ومختبرية شاذة																			
631	288	343	5	44	69	94	82	68	55	60	59	65	18	12	0	0	0	0	ألم بالبطن والحوض
3080	1533	1547	72	129	194	205	225	246	260	265	236	265	252	235	203	159	91	43	حمى مطروحة السبب
32	15	17	2	3	2	3	2	3	3	2	2	3	2	1	1	1	1	1	أعراض وعلامات و مشاهدات سريرية غير مصنفة بمكان اخر
الكسور و الإصابات و تسمم وعواقب معينة للأسباب الخارجية																			
7	4	3	2	2	2	1	0	0	0	0	0	0	0	0	0	0	0	0	إصابة بالقلب
8	3	5	0	0	0	0	0	3	0	0	1	0	2	2	0	0	0	0	كسر بالجمجمة وعظم الوجه
77	31	46	2	11	13	21	13	14	3	0	0	0	0	0	0	0	0	0	كسر بعظام العنق والصدر والحوض
174	33	141	2	3	11	39	9	52	10	43	1	4	0	0	0	0	0	0	كسر بعظم الفخذ
1370	665	705	3	10	70	140	134	172	183	185	160	139	98	45	17	14	0	0	كسور بعظام أخرى للأطراف
1589	684	905	1	49	71	144	112	189	117	193	165	199	138	103	71	21	9	7	كسور بمناطق متعددة من الجسم
266	120	146	0	8	1	44	19	19	31	37	27	15	31	19	11	4	0	0	خلع، وثناء (التواء) واجهاد بمناطق معينة أو بمناطق متعددة من الجسم

محافظة ابين (17)

المجموع	المجموع الكلي		65 فأكثر		64 -45		44- 20		19- 15		14 -10		9 -5		4 -1		أقل من سنة		المرض أو الحالة المرضية
	اناث	ذكور	اناث	ذكور	اناث	ذكور	اناث	ذكور	اناث	ذكور	اناث	ذكور	اناث	ذكور	اناث	ذكور	اناث	ذكور	
7	2	5	0	0	1	0	0	2	0	0	0	0	1	3	0	0	0	0	إصابة داخل الجمجمة
4	2	2	0	0	0	0	0	0	2	1	0	1	0	0	0	0	0	0	حرق وانتكال بالرأس والعنق
1072	527	545	0	0	12	8	148	124	139	147	110	110	69	91	49	65	0	0	تأثيرات أخرى أو غير محددة للأسباب الخارجية
العوامل المؤثرة على الحالة الصحية والتواصل مع الخدمات الصحية																			
18	18	0	0	0	6	0	7	0	5	0	0	0	0	0	0	0	0	0	إجراء انجابي

محافظة الضالع (17)

المجموع	المجموع الكلي		65 فأكثر		45-64		20-44		15-19		10-14		5-9		1-4		أقل من سنة		المرض أو الحالة المرضية
	اناث	ذكور	اناث	ذكور	اناث	ذكور	اناث	ذكور	اناث	ذكور	اناث	ذكور	اناث	ذكور	اناث	ذكور	اناث	ذكور	
أمراض معدية وطفيلية																			
3247	1597	1650	57	56	169	186	428	376	231	224	187	213	248	322	215	224	62	49	كوليرا (هبيضة)
1546	846	700	26	32	195	160	307	238	173	153	128	110	17	6	0	0	0	1	حمى تيفوئيدية
960	436	524	68	92	104	132	78	101	72	74	44	62	42	41	28	20	0	2	البار اتيفوئيدية
3872	1858	2014	85	109	200	234	329	367	239	288	304	420	384	379	276	198	41	19	تسمم غذائي
38857	19792	19065	1465	1534	1942	2012	2624	2545	2406	2368	3111	2858	2834	2871	3386	3044	2024	1833	اسهال (شكلا)
1270	672	598	12	18	246	247	306	258	21	18	36	12	20	15	14	18	17	12	عصويات القولون
18174	9146	9028	540	560	1045	1270	1655	1714	1507	1402	1493	1454	1421	1296	1130	1021	355	311	داء الأميبات(زحار أميبي)
6541	3236	3305	118	145	313	392	599	588	612	697	631	683	426	400	444	344	93	56	امراض معوية معدية أخرى تشمل جارديا
543	271	272	0	0	48	80	62	72	43	61	63	57	54	2	1	0	0	0	حمى ضنك
70198	34572	35626	1159	1279	2743	2768	4362	4589	4499	4651	5197	5311	5545	5727	7040	7559	4027	3742	إسهال والتهابات المعدة والأمعاء ذات منشأ معدي
8351	4218	4133	189	224	431	445	644	657	467	509	708	626	673	603	763	693	343	376	أمراض معوية بكتيرية أخرى

محافظة الضالع (17)

المجموع	المجموع الكلي		65 فأكثر		45-64		20-44		15-19		10-14		5-9		1-4		أقل من سنة		المرض أو الحالة المرضية
	اناث	ذكور	اناث	ذكور	اناث	ذكور	اناث	ذكور	اناث	ذكور	اناث	ذكور	اناث	ذكور	اناث	ذكور	اناث	ذكور	
667	294	373	31	32	39	50	50	66	51	52	25	51	35	59	37	40	26	23	تدرن تنفسي
2	0	2	0	0	0	0	0	2	0	0	0	0	0	0	0	0	0	0	أنواع أخرى من التدرن
1099	548	551	1	1	1	2	11	4	3	6	16	35	112	92	272	268	132	143	حصبة
52	33	19	0	5	18	9	15	5	0	0	0	0	0	0	0	0	0	0	داء البروسيلات (حمى مالطا)
3	1	2	0	0	0	0	0	0	0	0	0	0	0	0	0	0	1	2	كزاز الوليد
352	158	194	29	22	17	22	15	33	19	13	29	68	30	21	18	13	1	2	خناق
706	335	371	18	10	21	16	21	30	21	8	62	69	83	107	91	106	18	25	سعال ديكي
346	213	133	22	21	40	10	17	9	17	33	31	28	11	8	61	15	14	9	عدوى بالمكورات السحائية
6024	2953	3071	149	195	349	452	633	600	556	615	472	469	362	381	281	236	151	123	أمراض بكتيرية أخرى
192	82	110	17	27	10	17	24	13	18	25	6	12	5	11	2	5	0	0	أنواع أخرى من السفلس
414	195	219	21	17	13	21	11	15	26	48	54	40	36	37	27	33	7	8	عدوى بالمكورات السيلاني (سيلان)
67	22	45	7	19	12	15	1	11	2	0	0	0	0	0	0	0	0	0	تراخوما

محافظة الضالع (17)

المجموع	المجموع الكلي		65 فأكثر		45-64		20-44		15-19		10-14		5-9		1-4		أقل من سنة		المرض أو الحالة المرضية
	اناث	ذكور	اناث	ذكور	اناث	ذكور	اناث	ذكور	اناث	ذكور	اناث	ذكور	اناث	ذكور	اناث	ذكور	اناث	ذكور	
32	15	17	0	0	0	0	0	0	0	0	0	0	5	5	6	7	4	5	شلل الأطفال
419	162	257	4	10	5	21	16	33	32	43	25	61	40	51	37	36	3	2	داء الكلب (السعار)
8	3	5	0	0	0	0	0	1	0	0	0	1	1	0	1	3	1	0	التهاب الدماغ الفيروسي
3408	1649	1759	80	106	184	232	240	278	355	364	349	365	251	278	134	93	56	43	حميات فيروسية أخرى منقولة بالمفصليات وحميات فيروسية نزفية
7287	3476	3811	235	376	579	686	842	980	592	766	610	574	415	375	185	40	18	14	المكرفس
1436	707	729	15	13	22	17	61	73	129	135	222	196	167	209	76	74	15	12	جدري الماء (الحماق)
437	199	238	18	14	15	19	22	19	8	22	11	21	57	54	52	63	16	26	حصبة ألمانية
325	164	161	19	16	14	13	39	47	22	11	18	17	25	25	20	28	7	4	التهاب الكبد الفيروسي الحاد نمط (A)
495	279	216	8	18	25	45	76	61	56	35	64	24	35	19	14	14	1	0	التهاب الكبد الفيروسي الحاد نمط (B)
178	85	93	7	8	5	17	18	11	12	14	22	22	9	13	12	8	0	0	أنواع أخرى من التهاب الكبد الفيروسي الحاد
211	118	93	1	1	15	18	14	8	25	19	31	22	30	23	2	2	0	0	التهاب الهيبريس البسيط
1267	507	760	15	22	7	31	39	52	51	133	139	178	133	183	118	149	5	12	نكاف

محافظة الضالع (17)

المجموع	المجموع الكلي		65 فأكثر		45-64		20-44		15-19		10-14		5-9		1-4		أقل من سنة		المرض أو الحالة المرضية
	اناث	ذكور	اناث	ذكور	اناث	ذكور	اناث	ذكور	اناث	ذكور	اناث	ذكور	اناث	ذكور	اناث	ذكور	اناث	ذكور	
292	151	141	4	10	48	59	27	44	58	9	14	19	0	0	0	0	0	0	كوفيد-19
11288	5806	5482	218	237	540	749	1071	1052	1080	1048	1226	1049	777	592	555	469	339	286	أمراض فطرية (فطريات)
2074	1017	1057	78	73	126	122	193	241	161	189	158	162	156	138	98	93	47	39	ملاريا
576	276	300	17	26	15	29	33	38	59	60	63	65	36	44	33	27	20	11	داء الليشمانيات(كالازار)
5122	1715	3407	80	104	124	206	265	489	301	826	508	1116	371	620	54	44	12	2	داء المنشقات (بلهارزيا)
55	23	32	0	0	0	0	1	5	4	6	2	8	9	11	7	2	0	0	داء المكورات الشوكية (أكياس مائية)
1325	627	698	35	52	60	66	79	100	88	98	130	156	132	137	92	81	11	8	داء الديدان الشصية (انكلستوما)
1611	802	809	44	45	132	119	103	114	88	100	109	144	176	150	122	126	28	11	داء الصفير-الاسكارس
7894	3860	4034	145	221	211	236	337	366	436	493	640	691	757	931	830	742	504	354	داء الديدان المعوية الديوسية
2750	1369	1381	59	50	66	79	154	206	178	243	290	275	263	298	242	189	117	41	عدوى ديدان أخرى
7	4	3	0	0	0	0	0	0	0	0	0	0	0	0	0	0	4	3	عقابين شلل الأطفال
25322	12278	13044	360	412	1227	1286	1968	2395	2136	2242	2417	2569	2213	2437	1700	1538	257	165	أمراض معدية وطفيلية أخرى

محافظة الضالع (17)

المجموع	المجموع الكلي		65 فأكثر		64 -45		44 -20		19 -15		14- 10		9 -5		4 -1		أقل من سنة		المرض أو الحالة المرضية
	اناث	ذكور	اناث	ذكور	اناث	ذكور	اناث	ذكور	اناث	ذكور	اناث	ذكور	اناث	ذكور	اناث	ذكور	اناث	ذكور	
اورام																			
6	0	6	0	1	0	0	0	0	0	3	0	0	0	2	0	0	0	0	ورم خبيث بالمستقيم، بالشرح أو بملتحى المستقيم السيني أو القناة الشرجية
3	2	1	0	0	2	0	0	0	0	0	0	0	0	1	0	0	0	0	ورم خبيث بالبنيكرياس (المعكلة)
4	0	4	0	0	0	2	0	0	0	0	0	0	0	0	0	2	0	0	اورام خبيثة أخرى بالمجرى البولي
38	38	0	0	0	7	0	25	0	6	0	0	0	0	0	0	0	0	0	اورام حميدة في الرحم
16	9	7	0	0	4	0	2	6	2	0	0	0	1	0	0	1	0	0	ورم حميد بالثدي
3	3	0	0	0	1	0	2	0	0	0	0	0	0	0	0	0	0	0	ورم حميد بأعضاء الجهاز التناسلي اخرى وغير محددة للانثى
4	4	0	0	0	0	0	2	0	2	0	0	0	0	0	0	0	0	0	ورم خبيث بالغدة الدرقية والغدد الصماء الأخرى
20	20	0	0	0	8	0	11	0	1	0	0	0	0	0	0	0	0	0	ورم حميد بالمبيض
امراض الدم و مكوناته واضطرابات معينة تشمل الآلية المناعية																			
12459	8706	3753	229	156	1298	399	3885	638	1060	458	545	498	545	591	794	709	350	304	فقر الدم بنقص الحديد

محافظة الضالع (17)

المجموع	المجموع الكلي		65 فأكثر		45-64		20-44		15-19		10-14		5-9		1-4		أقل من سنة		المرض أو الحالة المرضية
	اناث	ذكور	اناث	ذكور	اناث	ذكور	اناث	ذكور	اناث	ذكور	اناث	ذكور	اناث	ذكور	اناث	ذكور	اناث	ذكور	
505	272	233	14	13	16	20	28	27	58	35	58	53	58	51	36	28	4	6	ثلاسيميا
83	51	32	1	2	0	3	13	0	2	4	7	5	9	7	19	8	0	3	فقر الدم الانحلالي
1078	781	297	19	3	123	24	268	19	79	21	85	72	86	62	74	54	47	42	فقر الدم التغذوي
986	553	433	40	26	34	39	85	58	82	70	111	100	105	85	77	30	19	25	انواع اخرى من فقر الدم
73	48	25	0	0	6	0	9	1	12	5	16	7	2	4	3	7	0	1	حالات نزفية وامراض اخرى بالدم واعضاء تكوين الدم واضطرابات بالية المناعة
238	161	77	1	2	30	8	60	15	43	18	6	11	15	15	6	6	0	2	فقر الدم بالفوليك
الاضطرابات بالغدد الصماء و العمليات الأيضي																			
56	27	29	4	4	12	10	5	4	0	0	4	7	2	4	0	0	0	0	امراض الغدد الصماء الغير معروفة
400	199	201	0	0	95	93	62	58	7	3	5	16	19	29	11	2	0	0	قصور الغدة الدرقية
173	85	88	6	1	11	19	24	26	20	20	18	15	6	7	0	0	0	0	اضطرابات أخرى بالدرقية
18839	9170	9669	3653	4061	5102	5249	300	279	58	27	27	31	17	11	11	10	2	1	داء السكري المعتمد على الانسولين

محافظة الضالع (17)

المجموع	المجموع الكلي		65 فأكثر		45-64		20-44		15-19		10-14		5-9		1-4		أقل من سنة		المرض أو الحالة المرضية
	اناث	ذكور	اناث	ذكور	اناث	ذكور	اناث	ذكور	اناث	ذكور	اناث	ذكور	اناث	ذكور	اناث	ذكور	اناث	ذكور	
9852	4762	5090	2314	2545	2189	2251	215	241	19	15	13	17	8	15	2	4	2	2	داء السكري غير المعتمد على الانسولين
32907	15981	16926	2135	2644	8724	9642	4255	3943	554	421	192	241	120	28	1	7	0	0	الداء السكري
110	110	0	0	0	34	0	54	0	22	0	0	0	0	0	0	0	0	0	سكري الحمل
503	252	251	25	44	44	31	24	33	36	27	37	43	35	36	42	31	9	6	نقص للفيتامينات و المعادن الأخرى
546	257	289	9	12	23	19	22	54	14	28	38	41	57	68	81	61	13	6	نقص فيتامين A
769	412	357	36	33	67	34	50	52	76	68	64	63	42	31	52	55	25	21	نقص فيتامين D
1036	599	437	8	7	18	1	45	11	53	1	49	30	64	69	200	174	162	144	عقاييل وأنواع أخرى لسوء التغذية ونقص الفيتامينات
72	43	29	0	0	0	0	0	0	0	1	6	7	11	4	15	10	11	7	السمنة وحالات فرط التغذية الأخرى
1569	731	838	38	45	69	70	149	108	86	111	125	187	89	116	119	129	56	72	فقدان السوائل (الجفاف)
12657	7718	4939	0	0	0	0	0	0	2041	115	534	106	398	344	3079	2963	1666	1411	نقص الوزن لدى الرضع أو الأطفال أو المراهقين
403	202	201	33	19	29	40	70	59	28	34	13	17	8	10	12	18	9	4	وزن زائد أو السمنة
66	32	34	0	0	0	0	6	4	0	0	0	0	0	0	11	15	15	15	اضطرابات صمائية، تغذوية وأيضية أخرى

محافظة الضالع (17)

المجموع	المجموع الكلي		65 فأكثر		45-64		20-44		15-19		10-14		5-9		1-4		أقل من سنة		المرض أو الحالة المرضية
	اناث	ذكور	اناث	ذكور	اناث	ذكور	اناث	ذكور	اناث	ذكور	اناث	ذكور	اناث	ذكور	اناث	ذكور	اناث	ذكور	
اضطرابات عقلية وسلوكية																			
1	0	1	0	1	0	0	0	0	0	0	0	0	0	0	0	0	0	0	خرف
34	17	17	5	5	12	12	0	0	0	0	0	0	0	0	0	0	0	0	اضطرابات اكتئابيه
202	72	130	31	46	41	84	0	0	0	0	0	0	0	0	0	0	0	0	الاضطرابات المصاحبة للضغط النفسي
3	1	2	1	2	0	0	0	0	0	0	0	0	0	0	0	0	0	0	الخرف نتيجة مرض الزهايمر
97	31	66	4	4	13	24	10	25	3	11	1	2	0	0	0	0	0	0	انقسام الشخصية (شيزوفرينيا) اضطرابات فصامي أولية
522	198	324	24	40	29	105	16	63	44	63	66	32	19	21	0	0	0	0	الأرق
46	6	40	0	0	5	29	1	8	0	1	0	2	0	0	0	0	0	0	إضطرابات النوم و الاستيقاظ
1814	772	1042	189	81	222	457	171	279	75	102	37	35	51	57	27	31	0	0	اضطرابات عقلية وسلوكية أخرى
أمراض الجهاز العصبي																			
47	20	27	0	0	18	27	2	0	0	0	0	0	0	0	0	0	0	0	مرض باركنسون (الشلل الرعاش)
1267	616	651	30	30	79	86	210	234	115	128	98	99	59	48	22	23	3	3	صرع

محافظة الضالع (17)

المجموع	المجموع الكلي		65 فأكثر		45-64		20-44		15-19		10-14		5-9		1-4		أقل من سنة		المرض أو الحالة المرضية
	اناث	ذكور	اناث	ذكور	اناث	ذكور	اناث	ذكور	اناث	ذكور	اناث	ذكور	اناث	ذكور	اناث	ذكور	اناث	ذكور	
3210	1726	1484	195	189	413	340	411	398	253	239	257	204	154	89	36	23	7	2	الشفيفة ومتلازمات الصداع الأخرى
5	3	2	2	0	0	0	1	2	0	0	0	0	0	0	0	0	0	0	نوبات اقفارية مخيبة عابرة (وقتيية) والمتلازمات ذات الصلة
38	14	24	0	0	2	3	9	17	3	4	0	0	0	0	0	0	0	0	اضطرابات العصب (محيطي)، جذر العصب، والصفيرة العصبية
2	0	2	0	0	0	0	0	0	0	0	0	0	0	0	0	2	0	0	شلل مخي ومتلازمات شللية أخرى
2320	1199	1121	67	83	292	405	370	274	218	194	171	87	51	43	18	23	12	12	امراض اخرى
مراض العين وملحقاتها																			
63	29	34	2	3	2	4	5	1	2	3	7	8	2	3	4	6	5	6	والتهاب و اضطرابات الجفن
165	76	89	3	5	2	3	7	7	13	17	16	16	11	11	12	11	12	19	التهاب واضطرابات بالملتحمة
118	60	58	41	43	19	15	0	0	0	0	0	0	0	0	0	0	0	0	اضطرابات القرنية
994	453	541	324	387	90	111	11	13	4	8	18	11	4	11	2	0	0	0	المياه البيضاء
5	2	3	0	0	0	0	0	0	0	0	2	3	0	0	0	0	0	0	اضطرابات العدسة المحددة و الغير محددة
20	10	10	1	1	2	3	1	0	0	0	1	6	5	0	0	0	0	0	الزرق/المياه الزرقاء

محافظة الضالع (17)

المجموع	المجموع الكلي		65 فأكثر		45-64		20-44		15-19		10-14		5-9		1-4		أقل من سنة		المرض أو الحالة المرضية
	اناث	ذكور	اناث	ذكور	اناث	ذكور	اناث	ذكور	اناث	ذكور	اناث	ذكور	اناث	ذكور	اناث	ذكور	اناث	ذكور	
4	3	1	0	0	0	0	0	0	0	0	0	0	3	0	0	1	0	0	الحوال
302	152	150	9	18	23	39	50	40	16	14	22	14	9	7	14	11	9	7	خلل الإبصار ويشمل العمى
21999	10979	11020	664	692	1255	1436	1700	1789	1565	1561	1810	1830	1623	1637	1502	1311	860	764	أمراض أخرى بالعين وملحقاتها
أمراض الأذن والنتوء الـحلـمي																			
17	8	9	3	2	0	1	2	4	1	1	2	1	0	0	0	0	0	0	تلف السمع الخلقي
3365	1645	1720	57	63	190	265	284	306	259	204	196	217	215	255	316	309	128	101	اضطرابات أخرى بالأذن الوسطى وانتواء الحلـمي (الخشاء)
17	6	11	0	4	1	5	0	0	0	0	0	2	0	0	0	0	5	0	فقدان السمع (صمم)
1486	801	685	18	14	172	154	210	219	188	132	93	71	35	23	56	39	29	33	امراض الأذن الداخلية
5927	2976	2951	165	123	324	386	516	531	416	410	363	373	356	343	500	492	336	293	أمراض أخرى بالأذن والنتوء لـحلـمي
أمراض جهاز الدوران																			
46086	22455	23631	5353	5972	12176	13166	4417	4136	331	209	147	129	20	11	5	5	6	3	ارتفاع ضغط الدم الأساسي
2678	1511	1167	125	139	560	491	528	302	181	102	70	91	18	21	15	9	14	12	أمراض تضاعفية أخرى

محافظة الضالع (17)

المجموع	المجموع الكلي		65 فأكثر		45-64		20-44		15-19		10-14		5-9		1-4		أقل من سنة		المرض أو الحالة المرضية
	اناث	ذكور	اناث	ذكور	اناث	ذكور	اناث	ذكور	اناث	ذكور	اناث	ذكور	اناث	ذكور	اناث	ذكور	اناث	ذكور	
1019	555	464	19	29	87	70	117	115	145	103	116	85	69	62	2	0	0	0	ازمة حادة بعضلة القلب وتوابعها
10	6	4	0	1	6	3	0	0	0	0	0	0	0	0	0	0	0	0	ذبحة صدرية
3	2	1	0	0	0	0	2	1	0	0	0	0	0	0	0	0	0	0	ازمة قلبية حادة
414	162	252	26	52	88	135	44	65	1	0	0	0	0	0	3	0	0	0	أمراض القلب الإقفارية الأخرى
16	8	8	4	5	0	0	4	3	0	0	0	0	0	0	0	0	0	0	أمراض القلب الرئوية
272	101	171	33	66	65	99	3	6	0	0	0	0	0	0	0	0	0	0	فشل القلب الاحتقاني
358	184	174	0	4	83	76	25	31	18	20	33	30	11	13	14	0	0	0	مرض القلب الرئوي المزمن
5136	2438	2698	421	565	855	1056	775	716	211	196	94	81	25	45	52	22	5	17	امراض القلب الأخرى
87	48	39	26	32	21	5	1	2	0	0	0	0	0	0	0	0	0	0	تقرحات القدم السكرية
2711	1379	1332	154	163	321	401	399	395	238	159	107	93	15	22	80	60	65	39	امراض أخرى بالجهاز الدوري
أمراض الجهاز التنفسي																			
188274	93120	95154	3842	4559	8118	8565	15330	15682	12600	12668	13771	13975	14100	15292	16426	15939	8933	8474	امراض بالجهاز التنفسي العلوي

محافظة الضالع (17)

المجموع	المجموع الكلي		65 فأكثر		45-64		20-44		15-19		10-14		5-9		1-4		أقل من سنة		المرض أو الحالة المرضية
	اناث	ذكور	اناث	ذكور	اناث	ذكور	اناث	ذكور	اناث	ذكور	اناث	ذكور	اناث	ذكور	اناث	ذكور	اناث	ذكور	
26628	13373	13255	837	1009	1575	1699	2342	2415	1774	1888	2544	2315	1556	1579	2065	1831	680	519	انفلونزا
1873	932	941	117	150	142	160	150	115	109	90	185	173	163	187	54	51	12	15	ذات الرئة
6372	3098	3274	226	293	367	374	547	542	417	423	394	466	442	480	536	526	169	170	التهاب القصبات والقصبية والشعب الرئوية الحاد
1124	580	544	126	116	198	184	92	98	52	42	52	38	24	30	28	22	8	14	التهاب القصبات المزمن والتهاب القصبات المزمن
275	119	156	2	2	16	34	28	52	14	14	29	32	3	10	22	11	5	1	نفاخ رئوي وأمراض رئوية انسدادية مزمنة أخرى
6458	2990	3468	229	306	642	818	871	1025	461	537	356	349	191	156	187	210	53	67	ربو
59	31	28	6	4	5	5	2	2	18	17	0	0	0	0	0	0	0	0	توسع القصبات
26656	13440	13216	312	373	1531	1652	2823	2650	1726	1741	2526	2553	1522	1394	1936	1906	1064	947	أمراض أخرى بالجهاز التنفسي
14	8	6	0	0	0	0	0	0	0	0	0	0	0	0	0	0	8	6	حالات تنفسية تعود الى استنشاق مواد كيميائية، غاز، ابخرة سامة و دخان
146	71	75	0	0	0	0	0	0	38	46	33	29	0	0	0	0	0	0	فشل بالتنفس
2500	1169	1331	32	38	89	105	208	237	248	296	299	295	179	213	108	142	6	5	التهاب البلعوم الحاد

محافظة الضالع (17)

المجموع	المجموع الكلي		65 فأكثر		45-64		20-44		15-19		10-14		5-9		1-4		أقل من سنة		المرض أو الحالة المرضية
	اناث	ذكور	اناث	ذكور	اناث	ذكور	اناث	ذكور	اناث	ذكور	اناث	ذكور	اناث	ذكور	اناث	ذكور	اناث	ذكور	
28169	14013	14156	169	233	506	841	2312	2460	1969	2043	2876	2932	3120	3148	2642	2220	419	279	التهاب اللوزتين الحاد
2649	1312	1337	69	75	106	132	271	234	233	234	240	232	207	230	135	139	51	61	التهاب الحنجرة والرغامى الحاد
أمراض الجهاز الهضمي																			
18070	8958	9112	392	375	721	1012	1469	1603	1797	1764	1937	2024	1715	1638	912	687	15	9	تسوس الاسنان
1445	711	734	47	34	65	72	71	101	56	62	84	122	114	89	168	127	106	127	امراض اللسان و الغدد اللعابية و غشاء الفم المخاطي
16	10	6	1	1	4	3	4	2	1	0	0	0	0	0	0	0	0	0	امراض المريء
15854	8476	7378	1187	1107	3022	2970	2219	2022	1003	809	763	343	279	127	3	0	0	0	قرحة المعدة و الاثني عشر
898	449	449	1	3	111	121	99	136	114	92	92	71	32	25	0	1	0	0	امراض الدودة الزائدة
40	18	22	3	6	0	4	0	1	7	5	8	6	0	0	0	0	0	0	تليف الكبد
7	0	7	0	0	0	0	0	0	0	0	0	7	0	0	0	0	0	0	امراض الكبد الكحولية
148	59	89	5	6	10	40	7	15	3	6	14	11	6	1	2	0	12	10	امراض أخرى للكبد
44	29	15	3	5	15	10	11	0	0	0	0	0	0	0	0	0	0	0	تحصي صفراوي

محافظة الضالع (17)

المجموع	المجموع الكلي		65 فأكثر		45-64		20-44		15-19		10-14		5-9		1-4		أقل من سنة		المرض أو الحالة المرضية
	اناث	ذكور	اناث	ذكور	اناث	ذكور	اناث	ذكور	اناث	ذكور	اناث	ذكور	اناث	ذكور	اناث	ذكور	اناث	ذكور	
82	52	30	6	3	14	12	22	7	2	3	3	5	0	0	4	0	1	0	التهاب المرارة
66	29	37	0	1	4	10	9	8	0	0	4	7	1	1	11	10	0	0	أمراض بالأمعاء والصفاق
185	74	111	0	3	11	28	42	55	14	18	7	2	0	2	0	3	0	0	الفتق بانواعه
447	231	216	34	37	79	77	46	36	29	40	30	11	2	3	8	11	3	1	امراض التهاب الأمعاء
569	278	291	10	16	112	116	128	133	21	7	7	19	0	0	0	0	0	0	البواسير او حالات الاوردة الطرفية
1	0	1	0	0	0	0	0	1	0	0	0	0	0	0	0	0	0	0	امراض القناة و الحويصلة الصفراوية
47726	23900	23826	2114	2651	5122	5817	7480	6635	3230	3369	3138	2717	1397	1390	999	897	420	350	امراض أخرى للجهاز الهضمي
مراس الجلد والنسيج تحت الجلد																			
5532	2744	2788	95	109	240	285	429	419	385	429	370	406	557	429	431	508	237	203	التهاب الجلد والاكزيما
757	411	346	34	30	75	83	97	93	103	73	63	40	22	16	11	9	6	2	داء الصدفية
1977	963	1014	88	115	76	122	254	238	254	246	191	199	84	82	14	12	2	0	حب الشباب وما ينتج عنه من امراض
51	24	27	0	0	0	0	20	23	2	0	0	0	0	4	2	0	0	0	التقرحات

محافظة الضالع (17)

المجموع	المجموع الكلي		65 فأكثر		45-64		20-44		15-19		10-14		5-9		1-4		أقل من سنة		المرض أو الحالة المرضية
	اناث	ذكور	اناث	ذكور	اناث	ذكور	اناث	ذكور	اناث	ذكور	اناث	ذكور	اناث	ذكور	اناث	ذكور	اناث	ذكور	
25835	12925	12910	543	721	1349	1619	2564	2603	1960	1905	2236	2170	1671	1635	1777	1596	825	661	امراض أخرى بالجلد
أمراض الجهاز العضلي الهيكلي والنسيج الضام																			
477	466	25	12	13	354	396	97	42	9	13	5	2	0	0	0	0	0	0	هشاشة العظام
543	579	139	64	75	242	242	86	98	56	55	49	67	46	42	0	0	0	0	المتانة الداخلية للركبة
18126	16584	7586	3798	3788	6841	6260	5024	4212	1187	1148	753	781	500	364	21	27	2	4	التهابات المفاصل
179	153	99	47	52	61	53	64	41	7	7	0	0	0	0	0	0	0	0	امراض انخفاض كتلة العظام
25	33	10	3	7	9	14	4	2	6	5	3	5	0	0	0	0	0	0	التهابات العظام النقي
9	11	11	5	6	4	5	0	0	0	0	0	0	0	0	0	0	0	0	تآكل العظام
59	77	0	0	0	32	39	27	38	0	0	0	0	0	0	0	0	0	0	اضطراب النسيج الرخو
4179	3767	676	365	311	963	988	1863	1663	324	201	511	479	103	117	47	7	3	1	أمراض أخرى بالجهاز الهيكلي-العضلي والأنسجة الضامة
أمراض الجهاز البولي التناسلي																			
887	887	0	61	0	184	0	436	0	113	0	44	0	34	0	11	0	4	0	أمراض التهابية بأعضاء حوض الأنتى

محافظة الضالع (17)

المجموع	المجموع الكلي		65 فأكثر		45-64		20-44		15-19		10-14		5-9		1-4		أقل من سنة		المرض أو الحالة المرضية
	اناث	ذكور	اناث	ذكور	اناث	ذكور	اناث	ذكور	اناث	ذكور	اناث	ذكور	اناث	ذكور	اناث	ذكور	اناث	ذكور	
12	12	0	0	0	2	0	7	0	3	0	0	0	0	0	0	0	0	0	التهاب البوق والتهاب المبيض
2	2	0	0	0	0	0	2	0	0	0	0	0	0	0	0	0	0	0	التهابات بطانة الرحم
14	14	0	0	0	4	0	10	0	0	0	0	0	0	0	0	0	0	0	نزيف بولي مهبطي غير طبيعي
104	0	104	0	15	0	47	0	21	0	12	0	4	0	2	0	3	0	0	تضخم البروستات
243	144	99	7	9	23	25	47	22	29	5	16	22	10	4	12	12	0	0	التهاب المثانة
137	0	137	0	17	0	28	0	34	0	31	0	14	0	13	0	0	0	0	التهاب و اضطرابات أخرى بالبروستات
15	0	15	0	2	0	3	0	8	0	2	0	0	0	0	0	0	0	0	العقم عند الذكور
1077	523	554	33	63	125	141	142	175	61	59	79	50	80	65	3	1	0	0	عجز (فشل) الكلية
2228	1151	1077	102	127	368	393	380	387	205	105	80	46	14	15	2	4	0	0	تحصي بولي
160	85	75	16	17	40	33	25	21	4	2	0	0	0	2	0	0	0	0	اضطرابات الثدي
6	6	0	0	0	0	0	6	0	0	0	0	0	0	0	0	0	0	0	مرض التهابي بالرحم عدا العنق
202	202	0	0	0	38	0	66	0	77	0	21	0	0	0	0	0	0	0	اضطرابات غير التهابية بالجهاز التناسلي للانثى

محافظة الضالع (17)

المجموع	المجموع الكلي		65 فأكثر		45-64		20-44		15-19		10-14		5-9		1-4		أقل من سنة		المرض أو الحالة المرضية
	اناث	ذكور	اناث	ذكور	اناث	ذكور	اناث	ذكور	اناث	ذكور	اناث	ذكور	اناث	ذكور	اناث	ذكور	اناث	ذكور	
27591	14934	12657	1096	1033	2898	2737	5426	4259	2710	2226	1634	1550	891	657	231	151	48	44	اضطرابات أخرى بالمجرى البولي التناسلي
الحمل والولادة والنفاس																			
23	23	0	0	0	0	0	10	0	13	0	0	0	0	0	0	0	0	0	الحمل المنتبذ (خارج الرحم)
67	67	0	0	0	0	0	36	0	31	0	0	0	0	0	0	0	0	0	حالات اجهاض أخرى للحمل غير محددة
369	369	0	0	0	99	0	167	0	84	0	19	0	0	0	0	0	0	0	ارتفاع الضغط أثناء الحمل
236	236	0	0	0	46	0	99	0	74	0	17	0	0	0	0	0	0	0	تسمم الحمل
127	127	0	0	0	4	0	58	0	60	0	5	0	0	0	0	0	0	0	نزف اثناء الحمل المبكر
117	117	0	0	0	2	0	57	0	57	0	1	0	0	0	0	0	0	0	نزيف قبل الولادة
209	209	0	0	0	24	0	93	0	72	0	20	0	0	0	0	0	0	0	نزيف اثناء الولادة
189	189	0	0	0	28	0	76	0	65	0	20	0	0	0	0	0	0	0	نزيف بعد الولادة
295	295	0	0	0	13	0	144	0	123	0	15	0	0	0	0	0	0	0	الولادة المتعسرة
785	785	0	0	0	40	0	426	0	218	0	101	0	0	0	0	0	0	0	ولادة تلقائية مفردة (طبيعية)

محافظة الضالع (17)

المجموع	المجموع الكلي		65 فأكثر		64 -45		44 -20		19 -15		14- 10		9 -5		4 -1		أقل من سنة		المرض أو الحالة المرضية	
	اناث	ذكور	اناث	ذكور	اناث	ذكور	اناث	ذكور	اناث	ذكور	اناث	ذكور	اناث	ذكور	اناث	ذكور	اناث	ذكور		
196	196	0	0	0	0	0	91	0	105	0	0	0	0	0	0	0	0	0	العمليات القيصرية(بكل أنواعها)	
76	76	0	0	0	0	0	25	0	46	0	5	0	0	0	0	0	0	0	مضاعفات أخرى للحمل والولادة غير معروفه	
26	26	0	0	0	0	0	13	0	13	0	0	0	0	0	0	0	0	0	مضاعفات أخرى للحمل والولادة معروفه	
8	8	0	0	0	0	0	4	0	4	0	0	0	0	0	0	0	0	0	امراض التهابية أخرى تصيب الأمهات مصنفة بمرضى اخر ولكنها تسبب تعقيد للحمل او الولادة	
1641	1641	0	0	0	109	0	676	0	444	0	412	0	0	0	0	0	0	0	نقص التغذية لدى الحامل	
290	290	0	0	0	2	0	227	0	61	0	0	0	0	0	0	0	0	0	التهاب الصدر المصاحب للولادة	
1613	1613	0	0	0	29	0	1212	0	353	0	19	0	0	0	0	0	0	0	حالات أخرى تتعلق بالحمل والولادة و النفاس	
حالات معينة تنشأ في الفترة حوالي الولادة																				
33	17	16	0	0	0	0	0	0	0	0	0	0	0	0	0	0	0	17	16	اضطرابات أطفال حديثي الولادة المرتبطة ببطيء نمو الجنين او سوء تغذية الجنين
27	12	15	0	0	0	0	0	0	0	0	0	0	0	0	0	0	0	12	15	انخفاض وزن حديثي الولادة (1999- 1500)جم
21	8	13	0	0	0	0	0	0	0	0	0	0	0	0	0	0	0	8	13	انخفاض وزن حديثي الولادة (2499-2000) جم

محافظة الضالع (17)

المجموع	المجموع الكلي		65 فأكثر		45-64		20-44		15-19		10-14		5-9		1-4		أقل من سنة		المرض أو الحالة المرضية
	اناث	ذكور	اناث	ذكور	اناث	ذكور	اناث	ذكور	اناث	ذكور	اناث	ذكور	اناث	ذكور	اناث	ذكور	اناث	ذكور	
46	24	22	0	0	0	0	0	0	0	0	0	0	0	0	0	0	24	22	التهابات أخرى للجنين او حديثي الولادة
1	0	1	0	0	0	0	0	0	0	0	0	0	0	0	0	0	0	1	جنين وحديث الولادة متأثر بعوامل (حالات في الأم وبمضاعفات الحمل والمخاض والولادة
16	8	8	0	0	0	0	0	0	0	0	0	0	0	0	0	0	8	8	حمى حديثي الولادة
5	3	2	0	0	0	0	0	0	0	0	0	0	0	0	0	0	3	2	حالات أخرى تنشأ في الفترة حول الولادة
التشوهات والعيوب الخلقية																			
2	0	2	0	0	0	0	0	0	0	0	0	0	0	0	0	2	0	0	تشوهات خلقية أخرى بالجهاز العصبي
9	4	5	0	0	0	0	0	0	0	0	2	1	2	3	1	0	0	0	تشوهات وعاهات خلقية أخرى بالجهاز العضلي الهيكلي
453	236	217	17	13	16	19	24	24	30	18	38	39	43	36	31	31	37	37	تشوهات خلقية أخرى
أعراض وعلامات ومشاهدات سريرية ومختبرية شاذة																			
4646	2734	1912	23	50	421	435	636	405	497	419	484	334	413	223	243	31	17	15	آلم بالبطن والحوض
284	91	193	6	34	17	47	28	52	20	27	13	19	5	11	2	3	0	0	حمى مطروحة السبب
21	9	12	0	0	3	3	6	9	0	0	0	0	0	0	0	0	0	0	أعراض وعلامات و مشاهدات سريرية غير مصنفة بمكان آخر

محافظة الضالع (17)

المجموع	المجموع الكلي		65 فأكثر		45-64		20-44		15-19		10-14		5-9		1-4		أقل من سنة		المرض أو الحالة المرضية
	اناث	ذكور	اناث	ذكور	اناث	ذكور	اناث	ذكور	اناث	ذكور	اناث	ذكور	اناث	ذكور	اناث	ذكور	اناث	ذكور	
الكسور والإصابات وتسمم وعواقب معينة للأسباب الخارجية																			
110	24	86	1	3	6	11	8	17	2	12	3	18	4	12	0	9	0	4	كسر بالجمجمة وعظم الوجه
137	47	90	2	4	9	17	7	23	12	24	4	8	6	10	3	4	4	0	كسر بعضام العنق والصدر والحوض
20	5	15	0	4	0	0	4	7	1	1	0	1	0	2	0	0	0	0	كسر بعظم الفخذ
1171	483	688	0	12	16	54	56	142	93	91	143	200	103	92	62	90	10	7	كسور بعضام أخرى للأطراف
1214	568	646	1	8	16	41	100	141	59	63	157	170	69	66	120	117	46	40	كسور بمناطق متعددة من الجسم
49	15	34	0	0	0	0	6	12	0	6	1	5	7	10	1	1	0	0	خلع، وثاء (التواء) واجهاد بمناطق معينة أو بمناطق متعددة من الجسم
3	0	3	0	0	0	3	0	0	0	0	0	0	0	0	0	0	0	0	إصابة داخل الجمجمة
87	26	61	0	0	0	2	3	11	6	17	7	18	4	6	4	6	2	1	إصابة هرسية وبتز رضحي بمناطق محددة ومتعددة من الجسم
13051	5239	7812	93	138	240	602	930	1757	1102	1688	1138	1690	1102	1337	519	515	115	85	إصابات أخرى بمناطق محددة أو غير محددة أو متعددة من الجسم
7	3	4	0	0	0	0	0	0	0	0	0	0	2	0	1	4	0	0	تأثيرات جسم غريب داخل خلال فتحة طبيعية
32	17	15	0	0	0	0	2	0	0	5	6	6	0	0	9	2	0	2	حرق وانتكال بالرأس والعنق

محافظة الضالع (17)

المجموع	المجموع الكلي		65 فأكثر		45-64		20-44		15-19		10-14		5-9		1-4		أقل من سنة		المرض أو الحالة المرضية
	اناث	ذكور	اناث	ذكور	اناث	ذكور	اناث	ذكور	اناث	ذكور	اناث	ذكور	اناث	ذكور	اناث	ذكور	اناث	ذكور	
2	1	1	0	0	0	0	0	0	0	0	0	0	0	0	0	0	1	1	تأثيرات ضارة من العقاقير، الادوية، او المواد البيولوجية الاخرى
14	11	3	0	0	4	0	0	0	0	0	0	0	1	3	6	0	0	0	تأثيرات ضارة نتيجة التعرض لمواد غير الادوية ولم تصنف بمكان اخر
5878	2696	3182	116	109	348	372	446	610	394	428	480	581	481	647	330	260	101	175	تأثيرات أخرى أو غير محددة للأسباب الخارجية
لعوامل المؤثرة على الحالة الصحية والاتصال بالخدمات الصحية																			
1094	549	545	96	89	95	131	121	86	71	78	68	57	50	20	42	46	6	38	أشخاص يراجعون الخدمات الصحية للفحص والتقصي
402	237	165	25	16	32	29	77	32	15	23	27	40	43	10	11	6	7	9	اشخاص اخرون معرضون لمخاطر صحية كامنة تتعلق بمرض ساري
2640	1949	691	0	6	317	178	1278	314	256	112	98	81	0	0	0	0	0	0	إجراء منع الحمل/ وسائل تنظيم الاسرة
14073	7114	6959	549	603	1032	1077	1421	1357	1360	1204	1012	1069	757	682	654	580	329	387	أشخاص يراجعون الخدمات الصحية لأسباب أخرى
56	24	32	3	10	9	14	12	7	0	1	0	0	0	0	0	0	0	0	اضطرابات مرتبطة بالتدخين الالكتروني

محافظة المهرة (17)

المجموع	المجموع الكلي		65 فأكثر		64-45		44-20		19-15		14-10		9-5		4-1		أقل من سنة		المرض أو الحالة المرضية	
	اناث	ذكور	اناث	ذكور	اناث	ذكور	اناث	ذكور	اناث	ذكور	اناث	ذكور	اناث	ذكور	اناث	ذكور	اناث	ذكور		
أمراض معدية وطفيلية																				
4	2	2	0	0	0	0	2	2		0	0	0	0	0	0	0	0	0	0	كوليرا (هيبضة)
36	16	20	0	0	7	8	0	12	9	0	0	0	0	0	0	0	0	0	0	حمى تيفوئيدية
2	0	2	0	0	0	0	0	2	0	0	0	0	0	0	0	0	0	0	0	البار اتيفوئيدية
62	22	40	0	2	2	2	12	21	0	0	6	9	2	6	0	0	0	0	0	تسمم غذائي
807	323	484	7	9	23	55	95	148	46	50	41	76	52	63	50	74	9	9	9	اسهال (شكلا)
95	36	59	1	1	3	4	10	30	11	5	4	3	5	11	0	3	2	2	2	حمى ضنك
141	54	87	12	10	0	0	19	60	0	0	9	5	1	0	9	6	4	6	6	إسهال والتهابات المعدة والأمعاء ذات منشأ معدي
5	3	2	0	0	0	0	0	0	0	0	0	0	0	0	0	0	3	2	2	حصبة
3	2	1	0	0	0	0	0	0	0	0	0	0	2	1	0	0	0	0	0	نكاف
اورام																				
28	16	12	0	0	0	0	0	0	2	0	2	3	11	5	1	4	0	0	0	ورم الغدة النكافية

امراض الدم ومكوناته واضطرابات معنية تشمل الالية المناعية

181	125	56	13	4	4	3	73	9	5	2	17	15	3	8	8	15	2	0	فقر الدم بنقص الحديد
1	0	1	0	0	0	0	0	0	0	0	0	0	0	1	0	0	0	0	فقر الدم التغذوية
1	0	1	0	0	0	0	0	0	0	0	0	1	0	0	0	0	0	0	انواع اخرى من فقر الدم

الاضطرابات بالغدد الصماء والعمليات الايضي

329	157	172	17	17	40	55	98	99	1	1	1	0	0	0	0	0	0	0	الداء السكري
10	5	5	0	0	0	5	5	0	0	0	0	0	0	0	0	0	0	0	نقص للفيتامينات والمعادن الأخرى
25	13	12	0	0	0	0	0	0	0	0	8	9	0	0	5	3	0	0	السمنة وحالات فرط التغذية الاخرى

امراض الجهاز العصبي

6	3	3	0	0	0	0	3	1	0	1	0	1	0	0	0	0	0	0	الشفيفة ومتلازمات الصداع الأخرى
---	---	---	---	---	---	---	---	---	---	---	---	---	---	---	---	---	---	---	---------------------------------

امراض العين وملحقاتها

221	98	123	21	22	7	9	25	51	10	5	18	18	4	10	12	8	1	0	أمراض أخرى بالعين وملحقاتها
-----	----	-----	----	----	---	---	----	----	----	---	----	----	---	----	----	---	---	---	-----------------------------

امراض الاذن والنتوء الحلمي

38	9	29	0	2	2	4	3	18	0	0	4	5	0	0	0	0	0	0	امراض الاذن الداخلية
----	---	----	---	---	---	---	---	----	---	---	---	---	---	---	---	---	---	---	----------------------

امراض جهاز الدوران

598	264	334	27	39	86	97	151	198	0	0	0	0	0	0	0	0	0	0	ارتفاع ضغط الدم الأساسي
امراض الجهاز التنفسي																			
1715	777	938	67	86	39	55	206	221	104	193	122	137	75	96	128	109	36	41	امراض بالجهاز التنفسي العلوي
141	53	88	0	0	2	5	14	19	12	28	6	5	5	14	11	8	3	9	انفلونزا
4	2	2	2	2	0	0	0	0	0	0	0	0	0	0	0	0	0	0	ذات الرئة
4	2	2	0	0	1	2	0	0	0	0	1	0	0	0	0	0	0	0	ربو
147	76	71	0	0	6	8	16	19	0	0	9	4	12	9	19	20	14	11	أمراض أخرى بالجهاز التنفسي
86	35	51	12	8	0	0	10	22	13	21	0	0	0	0	0	0	0	0	حالات تنفسية تعود الى استنشاق مواد كيميائية, غاز, ابخرة سامة و دخان
50	22	28	2	1	6	11	1	5	1	7	5	4	7	0	0	0	0	0	التهاب البلعوم الحاد
73	40	33	0	3	0	0	12	11	7	8	5	4	10	5	6	2	0	0	التهاب اللوزتين الحاد
امراض الجهاز الهضمي																			
53	15	38	1	5	0	0	4	12	0	9	5	0	5	12	0	0	0	0	امراض القناة و الحويصلة الصفراوية
امراض الجلد والنسيج تحت الجلد																			
11	6	5	0	0	0	0	0	0	1	1	0	0	2	1	3	3	0	0	امراض أخرى بالجلد
امراض الجهاز العضلي الهيكلي والنسيج الضام																			

4	1	3	1	1	0	2	0	0	0	0	0	0	0	0	0	0	0	0	التهابات المفاصل
امراض الجهاز التناسلي والبولي																			
100	40	60	8	11	0	1	32	48	0	0	0	0	0	0	0	0	0	0	اضطرابات أخرى بالمجرى البولي التناسلي
اعراض وعلامات ومشاهدات سريرية ومختبرية شاذة																			
29	12	17	0	0	0	0	4	12	0	0	8	5	0	0	0	0	0	0	ألم بالبطن والحوض
الكسور والاصابات وتسمم وعواقب معينة للأسباب الخارجية																			
2	0	2	0	0	0	0	0	2	0	0	0	0	0	0	0	0	0	0	كسر بعظم الفخذ
2	0	2	0	0	0	0	0	2	0	0	0	0	0	0	0	0	0	0	كسور بعظام أخرى للأطراف
36	2	34	0	0	0	6	0	0	2	0	0	27	0	1	0	0	0	0	تأثيرات أخرى أو غير محددة للأسباب الخارجية

محافظة شبوة (17)

المجموع	المجموع الكلي		65 فأكثر		64-45		44-20		19-15		14-10		9-5		4-1		أقل من سنة		المرض أو الحالة المرضية
	اناث	ذكور	اناث	ذكور	اناث	ذكور	اناث	ذكور	اناث	ذكور	اناث	ذكور	اناث	ذكور	اناث	ذكور	اناث	ذكور	
أمراض معدية وطفيلية																			
140	75	65	0	0	0	0	11	3	25	20	1	0	25	30	13	12	0	0	كوليرا (هيبضة)
2251	1108	1143	42	105	263	224	558	404	85	175	35	77	43	40	69	103	13	15	حمى تيفوئيدية
479	261	218	23	36	82	79	93	63	52	28	7	5	0	4	2	3	2	0	البار اتيفوئيدية
2873	1362	1511	16	60	150	209	350	412	310	272	193	192	170	212	163	149	10	5	تسمم غذائي
7779	3658	4121	153	200	180	213	453	546	456	521	441	636	648	727	906	836	421	442	اسهال (شكلا)
246	99	147	2	0	12	32	41	65	9	17	22	14	7	10	0	3	6	6	عصويات القولون
2797	1261	1536	38	37	64	90	154	210	150	181	203	262	264	397	345	320	43	39	داء الأميبات (زحارأميبي)
2338	1180	1158	27	25	60	60	172	206	147	139	174	225	342	278	223	181	35	44	امراض معوية معدية آخر تشمل جارديا
285	112	173	0	0	1	8	63	125	21	21	3	11	19	5	5	3	0	0	حمى ضنك
4895	2294	2601	90	86	156	195	315	396	220	207	224	237	301	332	616	720	372	428	إسهال والتهابات المعدة والأمعاء ذات منشأ معدى
2792	1383	1409	7	17	49	73	147	214	117	176	313	262	301	300	338	290	111	77	أمراض معوية بكتيرية أخرى

محافظة شبوة (17)

المجموع	المجموع الكلي		65 فأكثر		64 -45		44 -20		19 -15		14- 10		9- 5		4 -1		أقل من سنة		المرض أو الحالة المرضية
	اناث	ذكور	اناث	ذكور	اناث	ذكور	اناث	ذكور	اناث	ذكور	اناث	ذكور	اناث	ذكور	اناث	ذكور	اناث	ذكور	
5	5	0	5	0	0	0	0	0	0	0	0	0	0	0	0	0	0	0	تدرن تنفسي
12	8	4	0	0	4	0	0	2	4	0	0	0	0	2	0	0	0	0	أنواع أخرى من التدرن
221	111	110	0	0	0	0	1	0	1	0	5	5	35	46	65	54	4	5	حصبة
181	93	88	23	24	27	31	38	30	5	0	0	2	0	0	0	1	0	0	داء البروسيلات (حمى مالطا)
8	4	4	0	0	0	0	0	0	0	3	1	0	2	1	1	0	0	0	خناق
52	25	27	0	0	0	0	0	0	0	0	0	5	14	11	3	8	8	3	سعال ديكبي
9	9	0	1	0	0	0	0	0	0	0	0	0	5	0	3	0	0	0	عدوى بالمكورات السحائية
3338	1747	1591	124	52	97	106	281	263	252	208	282	306	358	356	263	220	90	80	أمراض بكتيرية أخرى
10	4	6	0	0	0	0	4	6	0	0	0	0	0	0	0	0	0	0	أمراض تدثريّة منقولة جنسياً
27	11	16	0	0	0	2	11	14	0	0	0	0	0	0	0	0	0	0	عدوى أخرى منقولة جنسياً
2	0	2	0	0	0	0	0	0	0	0	0	0	0	2	0	0	0	0	داء الكلب (السعار)
2073	1167	906	42	27	170	122	347	252	163	165	228	168	123	100	86	60	8	12	حميات فيروسية أخرى منقولة بالمفصليات وحميات فيروسية نزفية

محافظة شبوة (17)

المجموع	المجموع الكلي		65 فأكثر		64 -45		44 -20		19 -15		14- 10		9- 5		4 -1		أقل من سنة		المرض أو الحالة المرضية
	اناث	ذكور	اناث	ذكور	اناث	ذكور	اناث	ذكور	اناث	ذكور	اناث	ذكور	اناث	ذكور	اناث	ذكور	اناث	ذكور	
13	3	10	0	0	0	0	3	4	0	0	0	0	0	0	0	6	0	0	المكرفس
320	154	166	0	0	15	12	42	46	32	26	26	34	24	27	14	19	1	2	جدري الماء (الحماق)
21	9	12	0	0	0	0	0	0	7	3	0	2	1	1	1	6	0	0	حصبة ألمانية
96	39	57	0	0	3	5	5	8	6	0	2	1	6	8	5	9	12	26	التهاب الكبد الفيروسي الحاد نمط (A)
1	1	0	0	0	0	0	0	0	0	0	0	0	0	0	1	0	0	0	التهاب الكبد الفيروسي الحاد نمط (B)
98	42	56	15	14	0	0	12	10	0	0	0	11	0	0	10	12	5	9	أنواع أخرى من التهاب الكبد الفيروسي الحاد
5	1	4	0	0	0	0	0	4	0	0	0	0	0	0	1	0	0	0	التهاب الهيريس البسيط
346	154	192	0	0	0	0	10	20	39	17	6	71	44	66	55	18	0	0	نكاف
104	60	44	0	0	4	3	29	24	10	8	17	9	0	0	0	0	0	0	كوفيد-19
1896	955	941	28	30	105	110	207	176	156	165	127	129	109	125	128	117	95	89	أمراض فطرية (فطريات)
80	43	37	0	0	4	1	18	27	5	4	9	3	2	1	5	1	0	0	ملاريا
4	2	2	0	0	0	0	0	0	0	0	0	0	0	0	2	2	0	0	داء الليشمانيات(كالازار)

محافظة شبوة (17)

المجموع	المجموع الكلي		65 فأكثر		64 -45		44 -20		19 -15		14- 10		9- 5		4 -1		أقل من سنة		المرض أو الحالة المرضية
	اناث	ذكور	اناث	ذكور	اناث	ذكور	اناث	ذكور	اناث	ذكور	اناث	ذكور	اناث	ذكور	اناث	ذكور	اناث	ذكور	
16	8	8	0	0	0	0	0	0	1	2	2	1	1	1	2	2	2	2	داء الديدان الشصية (انكلستوما)
1	0	1	0	0	0	0	0	1	0	0	0	0	0	0	0	0	0	0	داء الصفير-الاسكارس
2187	1004	1183	22	30	56	62	90	104	84	120	156	152	232	360	269	257	95	98	داء الديدان المعوية الدبوسية
962	511	451	2	5	44	53	129	137	79	63	97	64	79	52	74	66	7	11	عدوى ديدان أخرى
1	0	1	0	0	0	1	0	0	0	0	0	0	0	0	0	0	0	0	عقارب التدرن
40	24	16	0	0	0	0	17	11	7	5	0	0	0	0	0	0	0	0	عقارب شلل الأطفال
1326	668	658	74	68	35	56	117	143	73	79	134	136	63	67	123	76	49	33	أمراض معدية وطفيلية أخرى
الأورام																			
1	0	1	0	0	0	0	0	0	0	0	0	1	0	0	0	0	0	0	ورم خبيث بالكبد والقنوات الصفراوية داخل الكبد
1	1	0	0	0	0	0	1	0	0	0	0	0	0	0	0	0	0	0	ورم خبيث بأجزاء أخرى من الرحم
امراض الدم و مكوناته واضطرابات معينة تشمل الآلية المناعية																			
4360	2906	1454	26	36	168	97	1279	176	394	113	164	132	229	295	468	445	178	160	فقر الدم بنقص الحديد

محافظة شبوة (17)

المجموع	المجموع الكلي		65 فأكثر		64 -45		44 -20		19 -15		14- 10		9- 5		4 -1		أقل من سنة		المرض أو الحالة المرضية	
	اناث	ذكور	اناث	ذكور	اناث	ذكور	اناث	ذكور	اناث	ذكور	اناث	ذكور	اناث	ذكور	اناث	ذكور	اناث	ذكور		
183	115	68	0	0	0	0	0	0	37	25	49	27	29	16	0	0	0	0	ثلاسيميا	
150	91	59	0	0	2	0	24	24	8	0	13	9	23	10	21	16	0	0	فقر الدم الانحلالي	
262	125	137	8	6	9	10	23	11	16	38	19	12	20	16	25	18	5	26	فقر الدم التغذوي	
2492	1649	843	176	12	120	26	664	97	66	17	80	83	44	41	346	406	153	161	انواع اخرى من فقر الدم	
17	12	5	0	0	0	0	8	0	4	0	0	0	0	0	0	5	0	0	عيوب تخثر الدم	
4	4	0	0	0	0	0	2	0	2	0	0	0	0	0	0	0	0	0	حالات نزفية وامراض اخرى بالدم واعضاء تكوين الدم واضطرابات بآلية المناعة	
890	856	34	4	6	33	6	716	6	84	6	15	6	4	4	0	0	0	0	فقر الدم بالفوليك	
الاضطرابات بالغدد الصماء والعمليات الأيضي																				
1	0	1	0	0	0	0	0	0	0	0	0	1	0	0	0	0	0	0	0	قصور الغدة الدرقية
2	1	1	0	0	1	0	0	0	0	0	0	1	0	0	0	0	0	0	0	اضطرابات أخرى بالدرقية
4109	1848	2261	296	415	802	985	737	823	12	32	1	4	0	2	0	0	0	0	0	داء السكري المعتمد على الانسولين
5384	2431	2953	516	711	1041	1182	874	1056	0	4	0	0	0	0	0	0	0	0	0	داء السكري غير المعتمد على الانسولين

محافظة شبوة (17)

المجموع	المجموع الكلي		65 فأكثر		64 -45		44 -20		19 -15		14- 10		9- 5		4 -1		أقل من سنة		المرض أو الحالة المرضية
	اناث	ذكور	اناث	ذكور	اناث	ذكور	اناث	ذكور	اناث	ذكور	اناث	ذكور	اناث	ذكور	اناث	ذكور	اناث	ذكور	
3281	1509	1772	347	497	658	813	426	385	24	20	27	30	26	27	1	0	0	0	الداء السكري
20	20	0	0	0	0	0	5	0	1	0	14	0	0	0	0	0	0	0	سكري الحمل
74	34	40	0	0	1	7	8	11	5	5	8	6	5	6	4	3	3	2	نقص للفيتامينات و المعادن الأخرى
12	5	7	0	0	0	0	0	3	0	0	5	1	0	3	0	0	0	0	نقص فيتامين A
2	1	1	0	0	0	0	0	0	0	0	0	1	1		0	0	0	0	نقص فيتامين D
1086	571	515	91	9	0	0	6	4	0	0	3	16	19	19	296	330	156	137	عقابيل وأنواع أخرى لسوء التغذية ونقص الفيتامينات
35	18	17	0	0	9	1	9	6	0	7	0	2	0	0	0	0	0	1	السمنة وحالات فرط التغذية الأخرى
327	153	174	0	2	7	6	55	51	23	33	36	23	15	25	12	16	5	18	فقدان السوائل (الجفاف)
150	78	72	0	0	0	0	0	0	1	2	0	3	12	13	44	29	21	25	نقص الوزن لدى الرضع أو الأطفال او المراهقين
22	8	14	3	2	0	0	5	5	0	0	0	6	0	1	0	0	0	0	وزن زائد او السمنة
166	71	95	3	5	7	19	24	26	2	1	4	13	0	0	16	24	15	7	اضطرابات صمائية، تغذوية وأيضية أخرى

اضطرابات عقلية وسلوكية

محافظة شبوة (17)

المجموع	المجموع الكلي		65 فأكثر		64 -45		44 -20		19 -15		14- 10		9- 5		4 -1		أقل من سنة		المرض أو الحالة المرضية
	اناث	ذكور	اناث	ذكور	اناث	ذكور	اناث	ذكور	اناث	ذكور	اناث	ذكور	اناث	ذكور	اناث	ذكور	اناث	ذكور	
53	25	28	25	28	0	0	0	0	0	0	0	0	0	0	0	0	0	0	خرف
20	9	11	0	0	9	11	0	0	0	0	0	0	0	0	0	0	0	0	اضطرابات اكتئابية
8	0	8	0	0	0	0	0	8	0	0	0	0	0	0	0	0	0	0	اضطرابات عقلية وسلوكية بسبب تعاطي مواد أخرى مؤثرة على النفس
48	14	34	0	0	2	10	12	24	0	0	0	0	0	0	0	0	0	0	الأرق
23	5	18	0	0	2	15	3	3	0	0	0	0	0	0	0	0	0	0	إضرابات النوم و الاستيقاظ
255	133	122	49	42	16	17	30	53	18		8	4	8	6	4	0	0	0	اضطرابات عقلية وسلوكية أخرى
أمراض الجهاز العصبي																			
417	230	187	0	0	31	14	108	78	46	40	39	44	6	9	0	1	0	1	صرع
628	295	333	20	26	52	96	144	123	42	45	25	29	11	14	1	0	0	0	الشقيقة ومتلازمات الصداع الأخرى
4	2	2	0	0	0	1	1	0	1	1	0	0	0	0	0	0	0	0	نوبات اقفارية مخية عابرة (وقتية) والمتلازمات ذات الصلة
2	0	2	0	0	0	0	0	2	0	0	0	0	0	0	0	0	0	0	شلل نصفي
566	320	246	7	17	31	31	173	128	55	41	39	19	12	9	3	1	0	0	امراض اخرى

محافظة شبوة (17)

المجموع	المجموع الكلي		65 فأكثر		64 -45		44 -20		19 -15		14- 10		9- 5		4 -1		أقل من سنة		المرض أو الحالة المرضية
	اناث	ذكور	اناث	ذكور	اناث	ذكور	اناث	ذكور	اناث	ذكور	اناث	ذكور	اناث	ذكور	اناث	ذكور	اناث	ذكور	
أمراض العين وملحقاتها																			
673	317	356	0	4	12	17	10	25	33	48	64	79	94	102	96	81	8	0	والتهاب واضطرابات الجفن
164	75	89	0	4	4	12	18	28	11	4	22	21	8	9	10	10	2	1	التهاب واضطرابات بالملتحمة
1	0	1	0	0	0	0	0	0	0	0	0	0	0	1	0	0	0	0	اضطرابات الصلبة العينية
1	0	1	0	0	0	0	0	0	0	0	0	0	0	0	0	1	0	0	الحول
7	1	6	0	1	0	0	1	0	0	2	0	3	0	0	0	0	0	0	خلل الإبصار ويشمل العمى
5890	3051	2839	456	270	253	240	518	508	277	322	405	481	452	452	529	438	161	128	أمراض أخرى بالعين وملحقاتها
أمراض الأذن والنتوء الحلمي																			
1042	507	535	5	31	76	93	92	80	46	40	63	66	100	100	117	119	8	6	اضطرابات أخرى بالأذن الوسطى و انتوء الحلبي (الخشاء)
1262	553	709	14	20	25	33	48	73	44	78	106	136	138	253	154	98	24	18	امراض الاذن الداخلية
1209	571	638	34	29	57	76	135	154	79	88	85	98	80	117	84	61	17	15	أمراض أخرى بالأذن والنتوء الحلبي
أمراض جهاز الدوران																			

محافظة شبوة (17)

المجموع	المجموع الكلي		65 فأكثر		64 -45		44 -20		19 -15		14- 10		9- 5		4 -1		أقل من سنة		المرض أو الحالة المرضية
	اناث	ذكور	اناث	ذكور	اناث	ذكور	اناث	ذكور	اناث	ذكور	اناث	ذكور	اناث	ذكور	اناث	ذكور	اناث	ذكور	
10335	4860	5475	1012	1283	1943	2339	1840	1838	61	9	2	5	2	0	0	1	0	0	ارتفاع ضغط الدم الأساسي
606	213	393	22	99	74	150	117	138	0	6	0	0	0	0	0	0	0	0	أمراض تضغطية أخرى
5	2	3	0	0	1	3	1	0	0	0	0	0	0	0	0	0	0	0	ذبحة صدرية
6	3	3	0	0	3	3	0	0	0	0	0	0	0	0	0	0	0	0	ازمة قلبية حادة
29	19	10	0	0	0	0	18	10	1	0	0	0	0	0	0	0	0	0	عدم انتظام دقات القلب
208	89	119	19	46	53	55	14	17	0	0	0	1	0	0	3	0	0	0	امراض القلب الأخرى
116	18	98	16	90	2	8	0	0	0	0	0	0	0	0	0	0	0	0	تقرحات القدم السكرية
4	3	1	0	0	3	1	0	0	0	0	0	0	0	0	0	0	0	0	تجلط و تخثر دم وريدي
879	479	400	74	67	187	158	189	152	15	13	5	6	9	4	0	0	0	0	امراض أخرى بالجهاز الدوري
أمراض الجهاز التنفسي																			
40026	19255	20771	822	927	1224	1376	4130	4323	2842	3123	2499	2684	2725	2949	3449	3727	1564	1662	امراض بالجهاز التنفسي العلوي
6655	3328	3327	61	72	193	309	930	893	424	412	503	521	473	430	505	511	239	179	انفلونزا

محافظة شبوة (17)

المجموع	المجموع الكلي		65 فأكثر		64 -45		44 -20		19 -15		14- 10		9- 5		4 -1		أقل من سنة		المرض أو الحالة المرضية
	اناث	ذكور	اناث	ذكور	اناث	ذكور	اناث	ذكور	اناث	ذكور	اناث	ذكور	اناث	ذكور	اناث	ذكور	اناث	ذكور	
739	316	423	3	4	3	3	20	27	9	12	15	23	60	93	184	222	22	39	ذات الرئة
1891	884	1007	32	42	69	81	130	125	98	102	89	100	124	138	249	303	93	116	التهاب القصبات والقصببات والشعب الرئوية الحاد
31	17	14	0	0	2	1	4	5	2	1	3	2	1	5	0	0	5	0	تليف كيسي بالجهاز التنفسي العلوي
310	161	149	6	2	13	11	49	51	41	49	20	14	20	13	9	6	3	3	التهاب القصبات والتهاب القصبات المزمن
47	31	16	0	0	1	3	5	3	2	3	11	4	10	2	2	1	0	0	نفخ رئوي وأمراض رئوية انسدادية مزمنة أخرى
4872	2257	2615	214	226	326	424	602	748	344	372	239	307	222	255	232	209	78	74	ربو
16	6	10	0	0	0	1	0	1	2	2	0	3	2	0	0	2	2	1	توسع القصبات
5584	2727	2857	91	138	253	275	433	514	368	401	435	503	467	486	513	395	167	145	أمراض أخرى بالجهاز التنفسي
113	64	49	2	0	7	9	32	31	11	4	10	5	2	0	0	0	0	0	حالات تنفسية تعود الى استنشاق مواد كيميائية، غاز ،ابخرة سامة و دخان
836	371	465	0	0	19	27	63	93	66	120	66	54	74	77	81	94	2	0	التهاب البلعوم الحاد
9446	4518	4928	53	72	256	391	770	1011	796	877	831	862	799	768	907	925	106	22	التهاب اللوزتين الحاد
206	105	101	0	0	4	12	9	13	18	12	36	29	20	28	18	7	0	0	التهاب الحنجرة والرغامى الحاد

محافظة شبوة (17)

المجموع	المجموع الكلي		65 فأكثر		64 -45		44 -20		19 -15		14- 10		9- 5		4 -1		أقل من سنة		المرض أو الحالة المرضية
	اناث	ذكور	اناث	ذكور	اناث	ذكور	اناث	ذكور	اناث	ذكور	اناث	ذكور	اناث	ذكور	اناث	ذكور	اناث	ذكور	
أمراض الجهاز الهضمي																			
7269	3956	3313	93	189	655	580	1283	821	579	561	487	534	616	454	241	172	2	2	تسوس الاسنان
62	29	33	1	1	3	2	8	9	1	0	1	0	5	6	8	9	2	6	امراض اللسان و الغدد اللعابية و غشاء الفم المخاطي
5381	2905	2476	279	310	773	730	1309	1007	444	367	96	59	4	2	0	1	0	0	قرحة المعدة و الاثني عشر
30	13	17	0	1	5	5	6	10	0	0	2	1	0	0	0	0	0	0	امراض الدودة الزائدة
4	1	3	0	0	0	0	0	0	0	0	1	1	0	1	0	1	0	0	تليف الكبد
28	14	14	1	2	1	2	3	7	0	0	3	2	2	1	4		0	0	امراض أخرى للكبد
5	3	2	0	0	0	0	3	2	0	0	0	0	0	0	0	0	0	0	تحصي صفراوي
19	10	9	2	2	5	3	3	4	0	0	0	0	0	0	0	0	0	0	التهاب المرارة
26	11	15	0	0	0	0	11	11	0	2	0	0	0	0	0	2	0	0	الفتق بانواعه
40	23	17	0	0	0	0	19	12	1	0	2	4	0	0	1	1	0	0	امراض التهاب الأمعاء
158	70	88	0	0	17	19	53	64	0	5	0	0	0	0	0	0	0	0	البواسير او حالات الاوردة الطرفية

محافظة شبوة (17)

المجموع	المجموع الكلي		65 فأكثر		64 -45		44 -20		19 -15		14- 10		9- 5		4 -1		أقل من سنة		المرض أو الحالة المرضية	
	اناث	ذكور	اناث	ذكور	اناث	ذكور	اناث	ذكور	اناث	ذكور	اناث	ذكور	اناث	ذكور	اناث	ذكور	اناث	ذكور		
9075	4674	4401	480	496	769	766	1594	1453	416	395	447	513	379	363	435	378	154	37	امراض أخرى للجهاز الهضمي	
مراس الجلد والنسج تحت الجلد																				
1312	659	653	39	69	88	94	148	109	97	92	102	90	75	72	66	85	44	42	التهاب الجلد والاكزيما	
170	93	77	9	13	9	12	13	15	21	19	29	3	11	15	1	0	0	0	داء الصدفية	
111	46	65	6	17	14	12	16	22	7	8	3	6	0	0	0	0	0	0	حب الشباب وما ينتج عنه من امراض	
821	426	395	47	35	54	38	77	69	36	33	44	35	32	43	72	78	64	64	التقرحات	
6482	3168	3314	261	288	272	330	632	771	364	395	565	510	387	438	519	437	168	145	امراض أخرى بالجلد	
أمراض الجهاز العضلي الهيكلي والنسج الضام																				
34	6	28	0	1	6	9	0	4	0	0	0	0	0	8	0	6	0	0	هشاشة العظام	
19	12	7	3	0	3	2	6	4		1	0	0	0	0	0	0	0	0	المتانة الداخلية للركبة	
5807	3066	2741	594	633	1048	1030	1139	960	171	76	61	37	5	5	48			0	0	التهابات المفاصل
66	56	10	7	4	22	3	27	3	0	0	0	0	0	0	0	0	0	0	0	امراض انخفاض كتلة العظام

محافظة شبوة (17)

المجموع	المجموع الكلي		65 فأكثر		64 -45		44 -20		19 -15		14- 10		9- 5		4 -1		أقل من سنة		المرض أو الحالة المرضية
	اناث	ذكور	اناث	ذكور	اناث	ذكور	اناث	ذكور	اناث	ذكور	اناث	ذكور	اناث	ذكور	اناث	ذكور	اناث	ذكور	
150	94	56	64	32	0	0	0	16	0	0	0	8	0	0	30	0	0	0	تآكل العظام
1492	630	862	81	106	208	217	193	363	52	93	19	36	16	45	61	2	0	0	أمراض أخرى بالجهاز الهيكلي- العضلي والأنسجة الضامة
مراض الجهاز البولي التناسلي																			
582	582	0	5	0	150	0	409	0	18	0	0	0	0	0	0	0	0	0	أمراض التهابية بأعضاء حوض الأنثى
372	372	0	0	0	72	0	296	0	4	0	0	0	0	0	0	0	0	0	التهاب البوق والتهاب المبيض
292	292	0	5	0	66	0	217	0	4	0	0	0	0	0	0	0	0	0	التهابات بطانة الرحم
7	7	0	0	0	0	0	7	0	0	0	0	0	0	0	0	0	0	0	نزيف بولي مهبل غير طبيعي
60	60	0	0	0	0	0	40	0	20	0	0	0	0	0	0	0	0	0	العقم عند الاناث
139	0	139	0	23	0	65	0	51	0	0	0	0	0	0	0	0	0	0	تضخم البروستات
783	459	324	25	23	189	122	232	156	8	14	2	8	3	1	0	0	0	0	التهاب المثانة
75	0	75	0	21	0	27	0	27	0	0	0	0	0	0	0	0	0	0	التهاب و اضطرابات أخرى بالبروستات
37	0	37	0	0	0	6	0	19	0	0	0	12	0	0	0	0	0	0	العقم عند الذكور

محافظة شبوة (17)

المجموع	المجموع الكلي		65 فأكثر		64-45		44-20		19-15		14-10		9-5		4-1		أقل من سنة		المرض أو الحالة المرضية
	اناث	ذكور	اناث	ذكور	اناث	ذكور	اناث	ذكور	اناث	ذكور	اناث	ذكور	اناث	ذكور	اناث	ذكور	اناث	ذكور	
22	10	12	0	0	4	3	6	9	0	0	0	0	0	0	0	0	0	0	عجز (فشل) الكلية
1316	512	804	13	29	170	319	318	446	11	10	0	0	0	0	0	0	0	0	تحصي بولي
66	66	0	0	0	24	0	41	0	1	0	0	0	0	0	0	0	0	0	مرض التهابي بالرحم عدا العنق
398	398	0	1	0	62	0	247	0	78	0	4	0	4	0	2	0	0	0	اضطرابات غير التهابية بالجهاز التناسلي للانثى
5225	2839	2386	309	307	483	443	1232	830	314	260	259	243	143	122	56	152	43	29	اضطرابات أخرى بالمجرى البولي التناسلي
الحمل والولادة والنفاس																			
5	5	0	0	0	2	0	3	0	0	0	0	0	0	0	0	0	0	0	الحمل المنتبذ (حمل خارج الرحم)
7	7	0	0	0	0	0	7	0	0	0	0	0	0	0	0	0	0	0	اجهاض عفوي
6	6	0	0	0	0	0	6	0	0	0	0	0	0	0	0	0	0	0	حالات اجهاض أخرى للحمل غير محددة
66	66	0	0	0	10	0	47	0	9	0	0	0	0	0	0	0	0	0	ارتفاع الضغط اثناء الحمل
24	24	0	0	0	6	0	9	0	6	0	3	0	0	0	0	0	0	0	تسمم الحمل
77	77	0	0	0	2	0	53	0	22	0	0	0	0	0	0	0	0	0	نزف اثناء الحمل المبكر

محافظة شبوة (17)

المجموع	المجموع الكلي		65 فأكثر		64 -45		44 -20		19 -15		14- 10		9- 5		4 -1		أقل من سنة		المرض أو الحالة المرضية
	اناث	ذكور	اناث	ذكور	اناث	ذكور	اناث	ذكور	اناث	ذكور	اناث	ذكور	اناث	ذكور	اناث	ذكور	اناث	ذكور	
55	55	0	0	0	1	0	29	0	25	0	0	0	0	0	0	0	0	0	نزيف قبل الولادة
38	38	0	0	0	2	0	13	0	23	0	0	0	0	0	0	0	0	0	نزيف اثناء الولادة
76	76	0	0	0	2	0	55	0	19	0	0	0	0	0	0	0	0	0	نزيف بعد الولادة
12	12	0	0	0	0	0	10	0	2	0	0	0	0	0	0	0	0	0	الولادة المتعسرة
917	917	0	0	0	72	0	699	0	143	0	3	0	0	0	0	0	0	0	ولادة تلقائية مفردة (طبيعية)
1	1	0	0	0	0	0	0	0	0	0	1	0	0	0	0	0	0	0	العمليات القيصرية(بكل أنواعها)
37	37	0	0	0	0	0	37	0	0	0	0	0	0	0	0	0	0	0	مضاعفات اخرى للحمل والولادة معروفة
3	3	0	0	0	0	0	3	0	0	0	0	0	0	0	0	0	0	0	امراض التهابية أخرى تصيب الأمهات مصنفه بمكان اخر ولكنها تسبب تعقيد للحمل او الولادة
386	386	0	0	0	26	0	267	0	74	0	19	0	0	0	0	0	0	0	نقص التغذية لدى الحامل
51	51	0	0	0		0	16	0	18	0	17	0	0	0	0	0	0	0	التهابات بفترة النفاس
1928	1928	0	0	0	166	0	1440	0	294	0	28	0	0	0	0	0	0	0	حالات أخرى تتعلق بالحمل والولادة و النفاس

محافظة شبوة (17)

المجموع	المجموع الكلي		65 فأكثر		64 -45		44 -20		19 -15		14- 10		9- 5		4 -1		أقل من سنة		المرض أو الحالة المرضية
	اناث	ذكور	اناث	ذكور	اناث	ذكور	اناث	ذكور	اناث	ذكور	اناث	ذكور	اناث	ذكور	اناث	ذكور	اناث	ذكور	
حالات معينة تنشأ في الفترة حوالي الولادة																			
7	4	3	0	0	0	0	0	0	0	0	0	0	0	0	0	0	4	3	انخفاض وزن حديثي الولادة (1999- 1500)جم
1		1	0	0	0	0	0	0	0	0	0	0	0	0	0	0	0	1	انخفاض وزن حديثي الولادة) (2499-2000 جم
5	3	2	0	0	0	0	0	0	0	0	0	0	0	0	0	0	3	2	التهابات أخرى للجنين او حديثي الولادة
7	3	4	0	0	0	0	0	0	0	0	0	0	0	0	0	0	3	4	اضطرابات تنفسية خاصة بالفترة حول الولادة او حديثي الولادة
5	2	3	0	0	0	0	0	0	0	0	0	0	0	0	0	0	2	3	حمى حديثي الولادة
17	7	10	0	0	0	0	0	0	0	0	0	0	0	0	0	0	7	10	حالات أخرى تنشأ في الفترة حول الولادة
تشوهات خلقية																			
2	0	2	0	1	0	0	0	0	0	0	0	0	0	0	0	0	1	0	تشوهات خلقية أخرى بالجهاز العصبي
9	0	9	0	0	0	0	0	0	0	0	0	0	0	0	0	0	9	0	تشوهات خلقية أخرى بالجهاز البولي التناسلي
4	0	4	0	0	0	0	0	0	0	0	0	0	0	0	0	0	4	0	تشوهات خلقية بالورك
4	0	4	0	0	0	0	0	0	0	0	0	0	0	0	0	0	4	0	تشوهات خلقية بالقدم

محافظة شبوة (17)

المجموع	المجموع الكلي		65 فأكثر		64 -45		44 -20		19 -15		14- 10		9- 5		4 -1		أقل من سنة		المرض أو الحالة المرضية
	اناث	ذكور	اناث	ذكور	اناث	ذكور	اناث	ذكور	اناث	ذكور	اناث	ذكور	اناث	ذكور	اناث	ذكور	اناث	ذكور	
1	0	1	0	0	0	0	0	1	0	0	0	0	0	0	0	0	0	0	تشوهات العين,الجفن, و القناة الدمعية
7	2	5	0	3	0	0	0	0	0	0	0	1	0	1	2	0	0	0	تشوهات وعاهات خلّقية أخرى بالجهاز العضلي الهيكلي
9	5	4	0	0	0	1	3	0	0	0	1	1	0	1	1	1	0	0	تشوهات خلّقية أخرى
أعراض وعلامات ومشاهدات سريرية ومختبرية شاذة																			
1019	535	484	23	40	121	89	246	171	90	77	18	39	17	43	19	24	1	1	ألم بالبطن والحوض
22	12	10	0	0	3	2	4	4	1	1	0	2	4	1	0	0	0	0	حمى مطروحة السبب
554	323	231	2	5	37	25	220	134	9	15	18	16	15	10	15	19	7	7	أعراض وعلامات ومشاهدات سريرية غير مصنفة بمكان اخر
الكسور والإصابات وتسّمم وعواقب معينة للأسباب الخارجية																			
2	0	2	0	0	0	1	0	1	0	0	0	0	0	0	0	0	0	0	كسر بالجمجمة وعظم الوجه
1	0	1	0	0	0	0	0	1	0	0	0	0	0	0	0	0	0	0	كسر بعظام العنق والصدر والحوض
8	1	7	1	1	0	2	0	4	0	0	0	0	0	0	0	0	0	0	كسر بعظم الفخذ
1270	495	775	8	7	26	47	140	280	126	194	90	147	80	86	25	14	0	0	كسور بعظام أخرى للأطراف

محافظة شبوة (17)

المجموع	المجموع الكلي		65 فأكثر		64 -45		44 -20		19 -15		14- 10		9- 5		4 -1		أقل من سنة		المرض أو الحالة المرضية
	اناث	ذكور	اناث	ذكور	اناث	ذكور	اناث	ذكور	اناث	ذكور	اناث	ذكور	اناث	ذكور	اناث	ذكور	اناث	ذكور	
74	31	43	0	0	3	2	17	25	10	15	1	0	0	1	0	0	0	0	كسور بمناطق متعددة من الجسم
225	40	185	4	9	3	15	9	67	5	45	10	29	8	18	1	2	0	0	خلع، وثة (التواء) واجهاد بمناطق معينة أو بمناطق متعددة من الجسم
2	1	1	0	0	0	0	1	0	0	0	0	0	0	0	0	1	0	0	إصابة بالعين والمحجر
6	5	1	0	0	0	1	5	0	0	0	0	0	0	0	0	0	0	0	إصابة داخل الجمجمة
3	0	3	0	0	0	0	0	2	0	1	0	0	0	0	0	0	0	0	إصابة هرسية وبتر رضيحي بمناطق محددة ومتعددة من الجسم
672	194	478	8	10	21	47	54	194	26	63	29	77	28	56	22	31	6	0	إصابات أخرى بمناطق محددة أو غير محددة أو متعددة من الجسم
11	7	4	0	0	0	1	0	0	0	0	0	0	2	0	5	3	0	0	تأثيرات جسم غريب داخل خلال فتحة طبيعية
1438	694	744	124	242	0	1	207	230	0	0	115	38	57	53	117	172	74	8	حرق وائتكال بالرأس والعنق
2	0	2	0	0	0	0	0	0	0	0	0	0	0	0	0	2	0	0	تأثيرات ضارة من العقاقير، الادوية او المواد البيولوجية الاخرة
1	0	1	0	0	0	0	0	0	0	0	0	0	0	0	0	1	0	0	تأثيرات ضارة نتيجة التعرض لمواد غير الادوية ولم تصنف بمكان اخر
130	36	94	0	0	0	5	17	46	3	6	6	12	4	20	6	5	0	0	إصابات وخطورة ناتجة من الرعاية الطبية والجراحية غير مصنفة في مكان آخر
1959	856	1103	145	149	44	61	220	290	38	60	107	176	44	83	149	172	109	112	تأثيرات أخرى أوغير محددة للأسباب الخارجية

محافظة شبوة (17)

المجموع	المجموع الكلي		65 فأكثر		64 -45		44 -20		19 -15		14- 10		9- 5		4 -1		أقل من سنة		المرض أو الحالة المرضية
	اناث	ذكور	اناث	ذكور	اناث	ذكور	اناث	ذكور	اناث	ذكور	اناث	ذكور	اناث	ذكور	اناث	ذكور	اناث	ذكور	
العوامل المؤثرة على الحالة الصحية والاتصال بالخدمات الصحية																			
4387	2371	2016	236	205	501	444	885	600	159	174	168	166	139	150	139	139	144	138	أشخاص يراجعون الخدمات الصحية للفحص والتقصي
4594	4331	263	0	0	632	15	3194	246	391	0	114	2	0	0	0	0	0	0	إجراء منع الحمل / وسائل تنظيم الأسرة
758	758	0	0	0	65	0	693	0	0	0	0	0	0	0	0	0	0	0	إجراء انجابي
3885	1984	1901	128	116	302	283	544	452	176	174	161	165	135	140	303	303	235	268	أشخاص يراجعون الخدمات الصحية لأسباب أخرى

محافظة تعز (17)

المجموع	المجموع الكلي		65 فأكثر		64 45		44 20		19 15		14 10		9 5		4 1		أقل من سنة		المرض أو الحالة المرضية
	اناث	ذكور	اناث	ذكور	اناث	ذكور	اناث	ذكور	اناث	ذكور	اناث	ذكور	اناث	ذكور	اناث	ذكور	اناث	ذكور	
أمراض معدية وطفيلية																			
756	407	349	22	14	36	29	100	50	26	50	53	41	36	65	91	69	43	31	كوليرا (هيبضة)
1205	767	438	11	11	81	68	497	228	148	78	26	36	1	6	2	11	1	0	حمى تيفوئيدية
459	400	59	9	4	75	6	166	24	96	20	54	5	0	0	0	0	0	0	البار اتيفوئيدية
3506	1594	1912	167	204	233	275	336	427	274	268	242	268	183	240	120	193	39	37	تسمم غذائي
14985	7507	7478	698	733	806	841	1086	915	977	796	923	902	987	1090	1211	1346	819	855	اسهال (شكل)
240	139	101	9	5	24	29	58	43	29	11	14	4	1		2	4	2	5	عصويات القولون
3321	1720	1601	32	32	164	189	549	475	211	214	210	204	219	203	301	245	34	39	داء الأميبات (زحار أميبي)
1180	587	593	30	42	66	57	118	161	68	93	60	57	116	63	120	112	9	8	امراض معوية معدية أخرى تشمل جارديا
26	12	14	0	0	4	6	3	6	2	1	1	0	0	0	2	0	0	1	حمى ضنك
2502	1269	1233	11	18	73	50	298	192	111	85	112	109	115	100	366	449	183	230	إسهال والتهابات المعدة والأمعاء ذات منشأ معدي
4747	2486	2261	22	23	97	108	517	394	203	170	191	185	303	272	854	859	299	250	أمراض معوية بكتيرية أخرى

محافظة تعز (17)

المجموع	المجموع الكلي		65 فأكثر		64 45		44 20		19 15		14 10		9 5		4 1		أقل من سنة		المرض أو الحالة المرضية
	اناث	ذكور	اناث	ذكور	اناث	ذكور	اناث	ذكور	اناث	ذكور	اناث	ذكور	اناث	ذكور	اناث	ذكور	اناث	ذكور	
889	459	430	68	116	103	128	131	64	87	77	60	42	10	1	0	2	0	0	تدرن تنفسي
80	47	33	2	4	6	4	5	4	28	13	2	6	4	2	0	0	0	0	أنواع أخرى من التدرن
377	168	209	0	0	0	1	0	0	2	0	11	24	42	40	69	115	44	29	حصبة
60	38	22	0	0	0	0	2	10	6	12	30	0	0	0	0	0	0	0	داء البروسيلات (حمى مالطا)
6	3	3	0	0	0	0	0	0	0	0	0	0	0	0	0	0	3	3	كزاز الوليد
13	4	9	0	0	0	0	0	0	0	0	1	0	0	2	0	1	3	6	خناق
128	61	67	0	0	0	0	0	0	0	0	0	0	11	18	22	22	28	27	سعال ديكي
54	26	28	0	0	0	0	3	0	0	0	0	0	5	8	9	9	9	11	عدوى بالمكورات السحائية
1901	922	979	121	141	88	103	101	157	156	195	151	120	118	160	150	89	37	14	أمراض بكتيرية أخرى
27	15	12	0	0	0	0	15	12	0	0	0	0	0	0	0	0	0	0	أمراض تدرنية منقولة جنسياً
13	5	8	0	0	0	0	0	0	0	0	0	0	0	0	3	1	2	7	شلل الأطفال
105	37	68	0	0	2	5	4	4	13	18	8	22	9	17	1	2	0	0	داء الكلب (السعار)

محافظة تعز (17)

المجموع	المجموع الكلي		65 فأكثر		64 45		44 20		19 15		14 10		9 5		4 1		أقل من سنة		المرض أو الحالة المرضية
	اناث	ذكور	اناث	ذكور	اناث	ذكور	اناث	ذكور	اناث	ذكور	اناث	ذكور	اناث	ذكور	اناث	ذكور	اناث	ذكور	
360	188	172	5	9	12	10	34	22	18	16	41	33	25	30	40	44	13	8	حميات فيروسية أخرى منقولة بالمفصليات وحميات فيروسية نزفية
76	16	60	0	12	4	17	5	12	0	12	7	7	0	0	0	0	0	0	المكرفس
52	21	31	0	1	0	0	3	5	6	9	8	6	0	3	0	2	4	5	جدري الماء (الحماق)
2	1	1	0	0	0	0	0	0	0	0	0	1	0		1	0	0	0	حصبة ألمانية
324	130	194	0	0	0	0	1	2	1	2	5	4	39	86	62	81	22	19	التهاب الكبد الفيروسي الحاد نمط (A)
11	8	3	0	0	0	0	1	1	1	0	6	2	0	0	0	0	0	0	التهاب الكبد الفيروسي الحاد نمط (B)
45	16	29	0	0	0	0	0	15	10	8	4	6	2	0	0	0	0	0	أنواع أخرى من التهاب الكبد الفيروسي الحاد
1	1	0	0	0	0	0	1	0	0	0	0	0	0	0	0	0	0	0	التهاب الهمريس البسيط
183	91	92	1		1	0	2	6	6	3	8	10	23	31	43	33	7	9	نكاف
170	94	76	10	16	8	7	22	8	12	25	8	7	23	10	11	3			أمراض فطرية (فطريات)
2966	1477	1489	24 6	20 5	180	274	201	228	287	291	243	202	153	161	100	71	67	57	ملاريا
27	3	24	1	8	1	8	1	4	0	4	0	0	0	0	0	0	0	0	داء الليشمانيات(كالازار)

محافظة تعز (17)

المجموع	المجموع الكلي		65 فأكثر		64 45		44 20		19 15		14 10		9 5		4 1		أقل من سنة		المرض أو الحالة المرضية
	اناث	ذكور	اناث	ذكور	اناث	ذكور	اناث	ذكور	اناث	ذكور	اناث	ذكور	اناث	ذكور	اناث	ذكور	اناث	ذكور	
48	24	24	4	2	1	0	6	5	5	5	6	4	2	8	0	0	0	0	داء المنشقات (بلهارزيا)
49	25	24	0	0	0	1	11	7	2	3	5	6	2	4	5	3	0	0	داء الديدان الشصية (انكلستوما)
149	80	69	0	2	0	0	5	3	6	3	31	20	21	10	17	31	0	0	داء الصفير-الاسكاراس
925	485	440	16	13	11	15	50	39	94	92	93	120	108	75	96	78	17	8	داء الديدان المعوية الدبوسية
1387	598	789	58	69	97	158	69	111	111	108	102	91	104	145	51	103	6	4	عدوى ديدان أخرى
اورام																			
4	4	0	0	0	0	0	4	0	0	0	0	0	0	0	0	0	0	0	ورم الغدة النكافية
1	0	1	0	0	0	0	0	1	0	0	0	0	0	0	0	0	0	0	ورم خبيث بالمريء
2	2	0	1	0	1	0	0	0	0	0	0	0	0	0	0	0	0	0	ورم حميد بأعضاء الجهاز التناسلي اخرى وغير محددة للأنثى
11	11	0	6	0	5	0	0	0	0	0	0	0	0	0	0	0	0	0	ورم حميد بالمبيض
امراض الدم ومكوناته واضطرابات معينة تشمل الآلية المناعية																			
2189	1714	475	14	3	560	30	609	62	145	35	75	72	103	111	162	116	46	46	فقر الدم بنقص الحديد

محافظة تعز (17)

المجموع	المجموع الكلي		65 فأكثر		64 45		44 20		19 15		14 10		9 5		4 1		أقل من سنة		المرض أو الحالة المرضية
	اناث	ذكور	اناث	ذكور	اناث	ذكور	اناث	ذكور	اناث	ذكور	اناث	ذكور	اناث	ذكور	اناث	ذكور	اناث	ذكور	
340	176	164	47	54	44	21	41	33	0	5	20	19	7	18	14	13	3	1	ثلاسيميا
39	17	22	0	0	0	0	0	0	2	3	6	12	6	4	3	3	0	0	فقر الدم الانحلالي
431	264	167		1	6	6	124	27	48	67	7	6	18	19	54	39	7	2	فقر الدم التغذوي
1558	708	850	5	5	17	16	87	77	48	39	56	74	68	101	296	406	131	132	انواع اخرى من فقر الدم
14	5	9	0	0	4	6	1	0	0	0	0	1	0	1	0	1	0	0	عيوب تخثر الدم
7	7	0	0	0	3	0	4	0	0	0	0	0	0	0	0	0	0	0	حالات نزفية وامراض اخرى بالدم واعضاء تكوين الدم واضطرابات بآلية المناعة
816	787	29	0	0	486	5	197	2	82	0	10	8	4	6	8	8	0	0	فقر الدم بالفوليك
الاضطرابات بالغدد الصماء و العمليات الأيضي																			
31	31	0	0	0	6	0	12	0	8	0	5	0	0	0	0	0	0	0	امراض الغدد الصماء الغير معروفة
51	43	8	0	0	8	2	12	6	21	0	2	0	0	0	0	0	0	0	اضطرابات أخرى بالدرقية
2139	1100	1039	25 4	23 8	340	344	331	373	159	84	16	0	0	0	0	0	0	0	داء السكري المعتمد على الانسولين
4195	2108	2087	85 6	87 5	925	841	249	301	56	69	22	0	0	1	0	0	0	0	داء السكري غير المعتمد على الانسولين

محافظة تعز (17)

المجموع	المجموع الكلي		65 فأكثر		64 45		44 20		19 15		14 10		9 5		4 1		أقل من سنة		المرض أو الحالة المرضية
	اناث	ذكور	اناث	ذكور	اناث	ذكور	اناث	ذكور	اناث	ذكور	اناث	ذكور	اناث	ذكور	اناث	ذكور	اناث	ذكور	
6684	3229	3455	1057	1362	1170	1037	769	862	199	184	34	10	0	0	0	0	0	0	الداء السكري
2	2	0	0	0	0	0	2	0	0	0	0	0	0	0	0	0	0	0	سكري الحمل
61	13	48	0	9	0	12	2	18	0	2	0	6	7	1	2	0	2	0	نقص للفيتامينات و المعادن الأخرى
95	46	49	14	12	4	12	8	10	9	2	1	4	2	2	6	2	2	5	نقص فيتامين A
493	388	105	6	0	40	4	148	9	78	6	60	26	18	11	17	24	21	25	نقص فيتامين D
3886	2146	1740	1	1	0	1	452		19		25	0	2	9	1069	1050	578	679	عقابين وأنواع أخرى لسوء التغذية ونقص الفيتامينات
90	38	52	0	0	0	0	0	0	0	0	0	0	0	0	12	20	26	32	السمنة وحالات فرط التغذية الأخرى
116	42	74	2	8	11	10	9	20	1	6		11	8	8	7	5	4	6	فقدان السوائل (الجفاف)
1655	832	823	0	0	0	0	0	0	5	87	60	91	5	25	357	263	405	357	نقص الوزن لدى الرضع أو الأطفال او المراهقين
13	1	12	0	0	0	10	0	0	0	1	1	0	0	0	0	1	0	0	وزن زائد او السمنة
262	93	169	0	98	0	66	88	0	0	0	0	1	2	2	3	2	0	0	اضطرابات صمائية، تغذوية وأيضية أخرى

اضطرابات عقلية وسلوكية

محافظة تعز (17)

المجموع	المجموع الكلي		65 فأكثر		64 45		44 20		19 15		14 10		9 5		4 1		أقل من سنة		المرض أو الحالة المرضية
	اناث	ذكور	اناث	ذكور	اناث	ذكور	اناث	ذكور	اناث	ذكور	اناث	ذكور	اناث	ذكور	اناث	ذكور	اناث	ذكور	
254	125	129	56	41	69	88	0	0	0	0	0	0	0	0	0	0	0	0	خرف
1442	619	823	278	377	341	446	0	0	0	0	0	0	0	0	0	0	0	0	اضطرابات اكتئابية
97	9	88	0	17	9	71	0	0	0	0	0	0	0	0	0	0	0	0	اضطرابات عقلية وسلوكية بسبب تعاطي الكحول
45	28	17	0		28	17	0	0	0	0	0	0	0	0	0	0	0	0	الاضطرابات المصاحبة للضغط النفسي
116	1	115	0	60	1	55	0	0	0	0	0	0	0	0	0	0	0	0	الاضطرابات نتيجة تعاطي المواد الأفيونية (المخدرة)
13	0	13	0	5		8	0	0	0	0	0	0	0	0	0	0	0	0	الخرف نتيجة مرض الزهايمر
1	0	1	0	0	0	0	0	1	0	0	0	0	0	0	0	0	0	0	اضطرابات عقلية وسلوكية بسبب تعاطي مواد أخرى مؤثرة على النفس
2230	964	1266	132	206	248	287	267	406	201	185	113	175	3	7	0	0	0	0	انفصام الشخصية (شيزوفرينيا) اضطرابات فصامي أولية
413	184	229	10	3	17	25	92	111	57	80	8	10	0	0	0	0	0	0	اضطراب وجداني ذو قطبين
465	210	255	18	36	67	80	102	113	17	21	6	5	0	0	0	0	0	0	الأرق
2825	1474	1351	460	448	365	342	298	270	217	206	104	75	30	10	0	0	0	0	إضرابات النوم و الاستيقاظ
2785	1361	1424	144	201	285	294	441	464	303	256	161	168	21	20	6	21	0	0	اضطرابات عقلية وسلوكية أخرى

محافظة تعز (17)

المجموع	المجموع الكلي		65 فأكثر		64 45		44 20		19 15		14 10		9 5		4 1		أقل من سنة		المرض أو الحالة المرضية
	اناث	ذكور	اناث	ذكور	اناث	ذكور	اناث	ذكور	اناث	ذكور	اناث	ذكور	اناث	ذكور	اناث	ذكور	اناث	ذكور	
أمراض الجهاز العصبي																			
220	80	140	3	4	9	17	18	25	12	35	15	25	6	15	12	11	5	8	التصلب المتعدد
2009	965	1044	0	0	37	56	116	129	270	330	213	198	148	127	109	129	72	75	صرع
434	196	238	0	0	18	31	19	31	69	40	40	69	50	67	0	0	0	0	الشقيقة ومتلازمات الصداع الأخرى
479	287	192	27	8	36	42	194	106	9	3	7	11	3	11	10	8	1	3	امراض اخرى
5	2	3	0	0	2	3	0	0	0	0	0	0	0	0	0	0	0	0	اضطرابات العصب الوجهي
5	3	2	3	2	0	0	0	0	0	0	0	0	0	0	0	0	0	0	شلل نصفي
1285	686	599	40	63	206	187	341	227	39	36	24	20	17	26	13	23	6	17	امراض اخرى
مراض العين وملحقاتها																			
31	13	18	0	0	0	0	3	1	0	0	5	8	4	4	1	5	0	0	والتهاب و اضطرابات الجفن
1	0	1	0	0	0	0	0	0	0	0	0	0	0	1	0	0	0	0	الحول
4129	2155	1974	475	474	417	429	440	384	244	220	225	156	103	94	158	120	93	97	أمراض أخرى بالعين وملحقاتها

محافظة تعز (17)

المجموع	المجموع الكلي		65 فأكثر		64 45		44 20		19 15		14 10		9 5		4 1		أقل من سنة		المرض أو الحالة المرضية
	اناث	ذكور	اناث	ذكور	اناث	ذكور	اناث	ذكور	اناث	ذكور	اناث	ذكور	اناث	ذكور	اناث	ذكور	اناث	ذكور	
أمراض الأذن والنتوء الحلمي																			
219	95	124	1	9	2	15	2	3	1	2	12	17	25	22	39	43	13	13	اضطرابات أخرى بالأذن الوسطى وانتوء الحلبي (الخشاء)
44	19	25	0	0	1	1	0	0	0	0	0	0	6	6	6	10	6	8	فقدان السمع (صمم)
458	157	301	9	23	3	23	12	38	16	60	22	37	33	40	52	58	10	22	امراض الاذن الداخلية
12250	6223	6027	864	692	561	672	926	761	580	587	700	755	801	802	1055	1083	736	675	أمراض أخرى بالأذن والنتوء الحلبي
أمراض جهاز الدوران																			
10862	5570	5292	1875	2227	2108	1819	1263	1046	324	199	0	0	0	0	0	1	0	0	ارتفاع ضغط الدم الأساسي
1	1	0	0	0	1	0	0	0	0	0	0	0	0	0	0	0	0	0	ذبحة صدرية
37	21	16	21	14	0	2	0	0	0	0	0	0	0	0	0	0	0	0	ازمة قلبية حادة
36	0	36		16	0	5	0	15	0	0	0	0	0	0	0	0	0	0	أمراض القلب الإقفارية الأخرى
403	172	231	93	112	43	85	18	32	15	2	3	0	0	0	0	0	0	0	أمراض القلب الرئوية
38	25	13	8	8	15	0	2	5	0	0	0	0	0	0	0	0	0	0	عدم انتظام دقات القلب

محافظة تعز (17)

المجموع	المجموع الكلي		65 فأكثر		64 45		44 20		19 15		14 10		9 5		4 1		أقل من سنة		المرض أو الحالة المرضية
	اناث	ذكور	اناث	ذكور	اناث	ذكور	اناث	ذكور	اناث	ذكور	اناث	ذكور	اناث	ذكور	اناث	ذكور	اناث	ذكور	
59	31	28	11	12	20	16	0	0	0	0	0	0	0	0	0	0	0	0	فشل القلب الاحتقاني
149	61	88	18	36	20	52	23	0	0	0	0	0	0	0	0	0	0	0	مرض القلب الرئوي المزمن
4494	2290	2204	65 6	64 7	709	848	484	448	306	185	92	40	37	23	4	5	2	8	امراض القلب الأخرى
75	7	68	3	57	0	8	4	0	0	3	0	0	0	0	0	0	0	0	تقرحات القدم السكرية
172	9	163	2	10 8	2	29	1	24	3	0	0	2	0	0	1	0	0	0	امراض أخرى بالجهاز الدوري
أمراض الجهاز التنفسي																			
2751 3	1417 5	1333 8	10 55	10 97	129 4	1314	250 1	203 3	158 8	1574	183 7	1747	1817	155 2	2717	2761	1366	1260	امراض الجهاز التنفسي العلوي
3264	1554	1710	24	35	91	133	391	356	152	133	143	182	188	199	383	471	182	201	انفلونزا
315	127	188	10	23	23	49	18	35	2	6	14	10	16	16	35	27	9	22	ذات الرئة
1129 9	5813	5486	91 0	79 7	794	754	857	806	684	653	657	736	635	604	751	743	525	393	التهاب القصبات والقصيبات والشعب الرئوية الحاد
48	12	36	1	8	4	13	6	15	1	0	0	0	0	0	0	0	0	0	تليف كيسي بالجهاز التنفسي العلوي
53	23	30	0	0	3	1	2	1	0	8	0	7	0	0	14	10	4	3	التهاب القصبات والتهاب القصبات المزمن

محافظة تعز (17)

المجموع	المجموع الكلي		65 فأكثر		64 45		44 20		19 15		14 10		9 5		4 1		أقل من سنة		المرض أو الحالة المرضية
	اناث	ذكور	اناث	ذكور	اناث	ذكور	اناث	ذكور	اناث	ذكور	اناث	ذكور	اناث	ذكور	اناث	ذكور	اناث	ذكور	
193	123	70		1	3	3	2	0	1	6	24	17	32	22	61	21	0	0	نفاخ رئوي وأمراض رئوية انسدادية مزمنة أخرى
4208	2350	1858	452	350	342	366	445	297	304	228	335	197	216	217	175	131	81	72	ربو
12	3	9		3	2	3	1	2	0	1	0	0	0	0	0	0	0	0	توسع القصبات
13258	5896	7362	450	877	625	1003	927	1106	625	659	557	607	761	832	1286	1530	665	748	أمراض أخرى بالجهاز التنفسي
54	28	26		1	1	0	7	6	1	2	3	3	6	2	10	12	0	0	فشل بالتنفس
730	349	381	9	21	19	21	94	58	35	56	36	47	50	51	100	121	6	6	التهاب البلعوم الحاد
3321	1644	1677	6	7	28	43	310	206	140	216	292	376	305	231	435	469	128	129	التهاب اللوزتين الحاد
247	115	132		15	0	0	0	10	24	15	29	25	22	14	38	51	2	2	التهاب الحنجرة والرعامى الحاد
أمراض الجهاز الهضمي																			
5119	2832	2287	371	346	544	595	944	536	388	300	305	257	250	230	17	22	13	1	تسوس الاسنان
31	8	23	1	0	2	9	5	14	0	0	0	0	0	0	0	0	0	0	امراض المريء
2489	1616	873	26	48	266	236	1195	530	106	50	22	8	0	0	1	1	0	0	قرحة المعدة و الاثني عشر

محافظة تعز (17)

المجموع	المجموع الكلي		65 فأكثر		64 45		44 20		19 15		14 10		9 5		4 1		أقل من سنة		المرض أو الحالة المرضية
	اناث	ذكور	اناث	ذكور	اناث	ذكور	اناث	ذكور	اناث	ذكور	اناث	ذكور	اناث	ذكور	اناث	ذكور	اناث	ذكور	
278	120	158	2	26	11	34	46	47	24	28	32	23	5	0	0	0	0	0	امراض الدودة الزائدة
14	0	14		5	0	3	0	6	0	0	0	0	0	0	0	0	0	0	تليف الكبد
108	52	56	2	8	5	5	9	4	4	3	5	2	9	11	18	23	0	0	امراض أخرى للكبد
3	0	3	0	0	0	0	0	0	0	3	0	0	0	0	0	0	0	0	تحصي صفراوي
133	47	86	15	12	6	32	14	38	11	4	1	0	0	0	0	0	0	0	التهاب المرارة
39	7	32	0	0	0	10		10	7	12	0	0	0	0	0	0	0	0	أمراض بالأمعاء والصفاق
26	12	14	0	2	0	2	1	3	6	7	5	0	0	0	0	0	0	0	التهابات البنكرياس
226	49	177	7	44	18	75	14	43	8	12	2	0	0	3	0	0	0	0	الفتق بأنواعه
657	265	392	1	27	14	69	98	116	13	12	34	31	35	31	54	58	16	48	امراض التهاب الأمعاء
114	50	64	1	3	19	11	30	49	0	1	0	0	0	0	0	0	0	0	البواسير او حالات الاوردة الطرفية
24	7	17	5	0	0	0	0	0	0	2	0	0	1	0	0	0	1	15	امراض القناة و الحويصلة الصفراوية
12478	6350	6128	1464	1595	1617	1576	1323	1162	725	510	438	377	285	293	343	420	155	195	امراض أخرى للجهاز الهضمي

محافظة تعز (17)

المجموع	المجموع الكلي		65 فأكثر		64 45		44 20		19 15		14 10		9 5		4 1		أقل من سنة		المرض أو الحالة المرضية
	اناث	ذكور	اناث	ذكور	اناث	ذكور	اناث	ذكور	اناث	ذكور	اناث	ذكور	اناث	ذكور	اناث	ذكور	اناث	ذكور	
مراض الجلد والنسيج تحت الجلد																			
3154	2081	1073	21 4	14 9	542	265	432	238	289	173	210	119	236	76	96	27	62	26	التهاب الجلد والاكزيما
579	380	199	1	0	4	28	216	87	137	82	11	2	6	0	5	0	0	0	داء الصدفية
1109	750	359	0	0	3	44	503	245	236	68	8	2	0	0	0	0	0	0	حب الشباب وما ينتج عنه من امراض
206	183	23	0	0	0	0	123	9	42	6	1	0	0	0	11	8	6	0	التقرحات
1971 7	1120 7	8510	12 54	85 3	150 8	1311	226 2	158 9	134 3	992	137 4	1148	1443	960	1195	988	828	669	امراض أخرى بالجلد
أمراض الجهاز العضلي الهيكلي والنسيج الضام																			
598	169	429	28	17 7	62	167	38	38	21	28	14	11	2	8	4	0	0	0	هشاشة العظام
6	4	2	0	0	1	0	2	2	0	0	0	0	1	0	0	0	0	0	المتانة الداخلية للركبة
715 1	372 9	342 2	55 4	72 4	84 8	987	132 4	959	555	461	320	234	112	47	13	9	3	1	التهابات المفاصل
13	6	7	0	0	0	0	0	0	0	2	2	2	0	3	4	0	0	0	تآكل العظام
2	0	2	0	0	0	1	0	1	0	0	0	0	0	0	0	0	0	0	تشوهات مكتسبة في اصابع اليد والقدم والاطراف

محافظة تعز (17)

المجموع	المجموع الكلي		65 فأكثر		64 45		44 20		19 15		14 10		9 5		4 1		أقل من سنة		المرض أو الحالة المرضية	
	اناث	ذكور	اناث	ذكور	اناث	ذكور	اناث	ذكور	اناث	ذكور	اناث	ذكور	اناث	ذكور	اناث	ذكور	اناث	ذكور		
6	6	0	0	0	0	0	0	0	0	0	2	0	1	0	2	0	1	0	اضطراب النسيج الرخو	
1049	481	568	84	199	184	217	118	87	67	34	8	6	11	17	7	8	2	0	أمراض أخرى بالجهاز الهيكلي-العضلي والأنسجة الضامة	
مراس الجهاز البولي التناسلي																				
714	714	0	35	0	132	0	350	0	173	0	23	0	1	0	0	0	0	0	0	أمراض التهابية بأعضاء حوض الأثني
481	481	0	20	0	109	0	195	0	156	0	1	0	0	0	0	0	0	0	0	التهاب البوق والتهاب المبيض
287	287	0	39	0	101	0	117	0	28	0	2	0	0	0	0	0	0	0	0	التهابات بطانة الرحم
36	36	0	9	0	9	0	18	0	0	0	0	0	0	0	0	0	0	0	0	نزيف بولي مهبل غير طبيعي
74	74	0	0	0	29	0	32	0	13	0	0	0	0	0	0	0	0	0	0	العقم عند الاناث
177	0	177	0	80	0	66	0	30	0	1	0	0	0	0	0	0	0	0	0	تضخم البروستات
1057	826	231	84	59	183	90	314	63	238	16	7	3	0	0	0	0	0	0	0	التهاب المثانة
51	0	51	0	24	0	19	0	8	0	0	0	0	0	0	0	0	0	0	0	التهاب و اضطرابات أخرى بالبروستات
77	35	42	10	10	18	9	7	18	0	5	0	0	0	0	0	0	0	0	0	عجز (فشل) الكلية

محافظة تعز (17)

المجموع	المجموع الكلي		65 فأكثر		64 45		44 20		19 15		14 10		9 5		4 1		أقل من سنة		المرض أو الحالة المرضية
	اناث	ذكور	اناث	ذكور	اناث	ذكور	اناث	ذكور	اناث	ذكور	اناث	ذكور	اناث	ذكور	اناث	ذكور	اناث	ذكور	
1289	784	505	55	57	130	116	431	249	82	37	45	18	28	16	12	10	1	2	تحصي بولي
109	87	22	16	12	24	8	31	2	16	0	0	0	0	0	0	0	0	0	اضطرابات الثدي
97	97	0	21	0	40	0	27	0	5	0	4	0	0	0	0	0	0	0	مرض التهابي بالرحم عدا العنق
246	246	0	1	0	66	0	112	0	63	0	0	0	0	0	0	0	4	0	اضطرابات غير التهابية بالجهاز التناسلي للانثى
11925	6062	5863	1030	1184	1389	1533	1801	1706	904	639	533	392	206	270	164	103	35	36	اضطرابات أخرى بالمجرى البولي التناسلي
الحمل والولادة والنفاس																			
61	61	0	0	0	2	0	58	0	1	0	0	0	0	0	0	0	0	0	الحمل المنتبذ (حمل خارج الرحم)
561	561	0	0	0	8	0	523	0	12	0	18	0	0	0	0	0	0	0	اجهاض عفوي
226	226	0	0	0	2	0	221	0	3	0	0	0	0	0	0	0	0	0	حالات اجهاض أخرى للحمل غير محددة
908	908	0	0	0	23	0	875	0	10	0	0	0	0	0	0	0	0	0	ارتفاع الضغط اثناء الحمل
356	356	0	0	0	3	0	341	0	7	0	5	0	0	0	0	0	0	0	تسمم الحمل
18	18	0	0	0	2	0	7	0	9	0	0	0	0	0	0	0	0	0	نزف اثناء الحمل المبكر

محافظة تعز (17)

المجموع	المجموع الكلي		65 فأكثر		64 45		44 20		19 15		14 10		9 5		4 1		أقل من سنة		المرض أو الحالة المرضية
	اناث	ذكور	اناث	ذكور	اناث	ذكور	اناث	ذكور	اناث	ذكور	اناث	ذكور	اناث	ذكور	اناث	ذكور	اناث	ذكور	
140	140	0	0	0	2	0	121	0	4	0	13	0	0	0	0	0	0	0	نزيف قبل الولادة
133	133	0	0	0	5	0	103	0	12	0	13	0	0	0	0	0	0	0	نزيف اثناء الولادة
153	153	0	0	0	3	0	147	0	3	0	0	0	0	0	0	0	0	0	نزيف بعد الولادة
2845	2845	0	0	0	20	0	272 2	0	54	0	49	0	0	0	0	0	0	0	الولادة المتعسرة
9524	9524	0	0	0	11 7	0	877 4	0	324	0	309	0	0	0	0	0	0	0	ولادة تلقائية مفردة (طبيعية)
4525	4525	0	0	0	92	0	408 7	0	260	0	86	0	0	0	0	0	0	0	العمليات القيصرية (بكل أنواعها)
1608	1608	0	0	0	0	0	160 8	0	0	0	0	0	0	0	0	0	0	0	مضاعفات أخرى للحمل والولادة غير معروفه
6043	6043	0	0	0	0	0	604 3	0	0	0	0	0	0	0	0	0	0	0	مضاعفات اخرى للحمل والولادة معروفه
2522	2522	0	0	0	0	0	252 2	0	0	0	0	0	0	0	0	0	0	0	نقص التغذية لدى الحامل
1405	1405	0	0	0	1	0	140 4	0	0	0	0	0	0	0	0	0	0	0	حالات أخرى تتعلق بالحمل والولادة و النفاس
2772	2772	0	0	0	17	0	274 4	0	11	0	0	0	0	0	0	0	0	0	مضاعفات أخرى للحمل والولادة غير معروفه
3812	3812	0	0	0	10	0	377 8	0	24	0	0	0	0	0	0	0	0	0	مضاعفات اخرى للحمل والولادة معروفه

محافظة تعز (17)

المجموع	المجموع الكلي		65 فأكثر		64 45		44 20		19 15		14 10		9 5		4 1		أقل من سنة		المرض أو الحالة المرضية	
	اناث	ذكور	اناث	ذكور	اناث	ذكور	اناث	ذكور	اناث	ذكور	اناث	ذكور	اناث	ذكور	اناث	ذكور	اناث	ذكور		
620	620	0	0	0	8	0	599	0	13	0	0	0	0	0	0	0	0	0	امراض التهابية أخرى تصيب الأمهات مصنفة بمكان اخر ولكنها تسبب تعقيد للحمل او الولادة	
3027	3027	0	0	0	64	0	2797	0	140	0	26	0	0	0	0	0	0	0	نقص التغذية لدى الحامل	
469	469	0	0	0	22	0	419	0	28	0	0	0	0	0	0	0	0	0	ولادة معقدة بسبب الجنين	
حالات معينة تنشأ في الفترة حوالي الولادة																				
222	76	146	0	0	0	0	0	0	0	0	0	0	0	0	0	0	0	76	146	اضطرابات أطفال حديثي الولادة المرتبطة ببطء نمو الجنين او سوء تغذية الجنين
878	377	501	0	0	0	0	0	0	0	0	0	0	0	0	0	0	0	377	501	انخفاض وزن حديثي الولادة (1500-1999)جم
3647	1553	2094	0	0	0	0	0	0	0	0	0	0	0	0	0	0	0	1553	2094	انخفاض وزن حديثي الولادة (2000-2499) جم
43	20	23	0	0	0	0	0	0	0	0	0	0	0	0	0	0	0	20	23	إصابة الولادة
391	182	209	0	0	0	0	0	0	0	0	0	0	0	0	0	0	0	182	209	التهابات أخرى للجنين او حديثي الولادة
260	132	128	0	0	0	0	0	0	0	0	0	0	0	0	0	0	0	132	128	اضطرابات تنفسية خاصة بالفترة حول الولادة او حديثي الولادة
62	35	27	0	0	0	0	0	0	0	0	0	0	0	0	0	0	0	35	27	انخفاض حرارة الجسم لحديثي الولادة

محافظة تعز (17)

المجموع	المجموع الكلي		65 فأكثر		64 45		44 20		19 15		14 10		9 5		4 1		أقل من سنة		المرض أو الحالة المرضية
	اناث	ذكور	اناث	ذكور	اناث	ذكور	اناث	ذكور	اناث	ذكور	اناث	ذكور	اناث	ذكور	اناث	ذكور	اناث	ذكور	
25	12	13	0	0	0	0	0	0	0	0	0	0	0	0	0	0	12	13	جنين وحديث الولادة متأثر بعوامل (حالات في الأم وبمضاعفات الحمل والمخاض والولادة)
62	29	33	0	0	0	0	0	0	0	0	0	0	0	0	0	0	29	33	حمى حديثي الولادة
39	22	17	0	0	0	0	0	0	0	0	0	0	0	0	0	0	22	17	مرض حلدي (انحلال الدم) في الجنين والوليد
64	35	29	0	0	0	0	0	0	0	0	0	0	0	0	0	0	35	29	حالات أخرى تنشأ في الفترة حول الولادة
التشوهات والعيوب الخلقية																			
2	1	1	0	0	0	0	0	0	0	0	0	0	0	0	0	0	1	1	تشوهات خلقية أخرى بالجهاز العصبي
1	0	1	0	0	0	0	0	1	0	0	0	0	0	0	0	0	0	0	تشوهات خلقية أخرى بجهاز الدوران
4	2	2	0	0	0	0	0	0	0	0	0	0	0	0	0	0	2	2	تشوهات خلقية بالجهاز التنفسي
3	1	2	0	0	0	0	0	0	0	0	0	0	0	1	0	0	0	2	شفة الارنب
2	1	1	0	0	0	0	0	1	0	0	0	0	0	0	0	0	1	0	تشوهات خلقية أخرى بالجهاز الهضمي
68	31	37	0	0	0	36	30	0	0	0	0	0	1	0	0	0	1	0	تشوهات خلقية أخرى بالجهاز البولي التناسلي

محافظة تعز (17)

المجموع	المجموع الكلي		65 فأكثر		64 45		44 20		19 15		14 10		9 5		4 1		أقل من سنة		المرض أو الحالة المرضية
	اناث	ذكور	اناث	ذكور	اناث	ذكور	اناث	ذكور	اناث	ذكور	اناث	ذكور	اناث	ذكور	اناث	ذكور	اناث	ذكور	
1	0	1	0	0	0	0	0	0	0	0	0	0	0	0	0	0	0	1	تشوهات خلقية بالورك
2	1	1	0	0	0	0	0	0	0	0	0	0	0	0	0	0	1	1	تشوهات خلقية بالقدم
1	1	0	0	0	0	0	0	0	0	0	0	0	0	0	0	0	1	0	تشوهات وعاهات خلقية أخرى بالجهاز العضلي الهيكلي
15	5	10	0	0	0	0	0	0	0	0	0	0	0	0	0	0	5	10	تشوهات خلقية أخرى
أعراض وعلامات ومشاهدات سريرية ومختبرية شاذة																			
1716	1193	523	98	35	309	131	536	133	128	152	41	55	61	17	20	0	0	0	ألم بالبطن والحوض
4598	2243	2355	72	66	88	97	1376	1657	207	226	326	195	98	4	52	91	24	19	حمى مطروحة السبب
1588	831	757	117	137	162	139	252	218	112	91	0	0	2	1	102	100	84	71	أعراض وعلامات و مشاهدات سريرية غير مصنفة بمكان اخر
الكسور و الإصابات و تسمم وعواقب معينة للأسباب الخارجية																			
14	8	6	2	2	5	2	1	2	0	0	0	0	0	0	0	0	0	0	إصابة بالقلب
12	0	12	0	0	0	2	0	2	0	3	0	3	0	2	0	0	0	0	كسر بالججمة وعظم الوجه
201	35	166	3	28	4	21	8	37	9	15	5	26	2	14	2	20	2	5	كسر بعظام العنق والصدر والحوض

محافظة تعز (17)

المجموع	المجموع الكلي		65 فأكثر		64 45		44 20		19 15		14 10		9 5		4 1		أقل من سنة		المرض أو الحالة المرضية
	اناث	ذكور	اناث	ذكور	اناث	ذكور	اناث	ذكور	اناث	ذكور	اناث	ذكور	اناث	ذكور	اناث	ذكور	اناث	ذكور	
72	29	43	1	4	3	7	6	11	15	12	3	7	1	2	0	0	0	0	كسر بعظم الفخذ
192	63	129	3	19	18	31	13	28	13	25	8	18	6	7	2	1	0	0	كسور بعظام أخرى للأطراف
5577	2902	2675	42 5	45 0	576	468	584	462	441	458	385	349	83	86	319	261	89	141	كسور بمناطق متعددة من الجسم
4	0	4	0	0	0	1	0	1	0	1	0	1	0	0	0	0	0	0	خلع، وثنء (التواء) واجهاد بمناطق معينة أو بمناطق متعددة من الجسم
8171	3663	4508	21 0	38 5	811	828	916	143 7	652	549	458	563	223	249	252	287	141	210	إصابات أخرى بمناطق محددة أو غير محددة أو متعددة من الجسم
5503	2441	3062	76	21 2	332	633	678	702	325	605	533	503	202	134	176	150	119	123	تأثيرات أخرى أو غير محددة للأسباب الخارجية
العوامل المؤثرة على الحالة الصحية والاتصال بالخدمات الصحية																			
833	570	263	0	0	80	62	117	90	145	23	172	88	56	0	0	0	0	0	أشخاص يراجعون الخدمات الصحية للفحص والتقصي
70	39	31	0	0	0	0	39	29	0	2	0	0	0	0	0	0	0	0	حالة عدوى بفيروس عوزالمناعة البشري-الأيدز
228	185	43	0	0	4	3	164	15	7	15	0	0	0	0	5	7	5	3	اشخاص اخرون معرضون لمخاطر صحية كامنة تتعلق بمرض ساري
2023 1	2015 0	81	0	0	117 7	7	178 60	74	107 9	0	34	0	0	0	0	0	0	0	إجراء منع الحمل / وسائل تنظيم الأسرة
936	936	0	0	0	59	0	876	0	1	0	0	0	0	0	0	0	0	0	إجراء انجابي

محافظة تعز (17)

المجموع	المجموع الكلي		65 فأكثر		64 45		44 20		19 15		14 10		9 5		4 1		أقل من سنة		المرض أو الحالة المرضية
	اناث	ذكور	اناث	ذكور	اناث	ذكور	اناث	ذكور	اناث	ذكور	اناث	ذكور	اناث	ذكور	اناث	ذكور	اناث	ذكور	
218	88	130	0	1	0	0	88	129	0	0	0	0	0	0	0	0	0	0	رعاية تتضمن الدليزة (غسل كلوي دموي)
13678	7382	6296	95	325	843	755	2227	1039	739	456	925	919	436	338	1033	1270	1084	1194	أشخاص يراجعون الخدمات الصحية لأسباب أخرى
857	487	370	92	101	105	88	150	96	88	60	52	25	0	0	0	0	0	0	اضطرابات مرتبطة بالتدخين الالكتروني

محافظة حضرموت الساحل (17)

المجموع	المجموع الكلي		65 فأكثر		64 -45		44 -20		19- 15		14 -10		9- 5		4- 1		أقل من سنة		المرض أو الحالة المرضية
	اناث	ذكور	اناث	ذكور	اناث	ذكور	اناث	ذكور	اناث	ذكور	اناث	ذكور	اناث	ذكور	اناث	ذكور	اناث	ذكور	
أمراض معدية وطفيلية																			
620	322	298	3	0	15	14	43	29	42	31	34	41	43	55	71	70	71	58	كوليرا (هبيضة)
3077	1587	1490	60	62	303	284	553	429	279	280	152	146	98	124	93	95	49	70	حمى تيفوئيدية
571	315	256	2	6	103	83	83	71	49	34	37	21	22	24	14	14	5	3	البار اتيفوئيدية
8193	4175	4018	164	198	430	537	903	847	753	638	648	658	737	700	435	327	105	113	تسمم غذائي
11721	5900	5821	191	264	497	541	1090	939	629	586	664	676	872	866	1163	1222	794	727	اسهال (شكلا)
139	71	68	0	0	1	3	3	25	36	3	13	19	9	6	9	12	0	0	عصويات القولون
2685	1422	1263	57	65	161	142	260	247	292	233	230	199	165	174	161	121	96	82	داء الأميبات (زحارأميبي)
680	358	322	34	26	49	42	77	83	46	37	34	37	49	34	44	36	25	27	امراض معوية معدية آخر تشمل جارديا
346	136	210	4	6	20	46	68	80	28	37	4	24	4	13	8	4	0	0	حمى ضنك
14043	7041	7002	123	139	656	609	1782	1613	1024	1075	816	908	946	944	1139	1142	555	572	إسهال والتهايات المعدة والأمعاء ذات منشأ معدية

محافظة حضرموت الساحل (17)

المجموع	المجموع الكلي		65 فأكثر		64 -45		44 -20		19- 15		14 -10		9- 5		4- 1		أقل من سنة		المرض أو الحالة المرضية
	اناث	ذكور	اناث	ذكور	اناث	ذكور	اناث	ذكور	اناث	ذكور	اناث	ذكور	اناث	ذكور	اناث	ذكور	اناث	ذكور	
1849	937	912	65	75	107	194	258	171	119	125	136	135	105	94	94	73	53	45	أمراض معوية بكتيرية أخرى
314	144	170	0	1	1	1	11	13	4	4	19	14	31	50	51	58	27	29	حصبة
13	6	7	0	0	0	0	0	0	0	0	0	0	0	0	0	0	6	7	كزاز الوليد
675	323	352	2	20	7	15	25	27	26	30	33	45	62	65	101	102	67	48	سعال ديكي
52	27	25	9	4	6	8	4	4		3	0	0	0	0	5	4	3	2	عدوى بالمكورات السحائية
486	288	198	74	44	85	30	66	80	33	31	17	5	11	5	0	1	2	2	أمراض بكتيرية أخرى
5	1	4	1	1	0	0	0	2	0	0	0	0	0	0	0	1	0	0	داء الكلب (السعار)
6	1	5	1	0	0	1	0	2	0	1	0	0	0	0	0	0	0	1	التهاب الدماغ الفيروسي
13021	9482	3539	359	344	378	377	6019	742	1033	509	480	478	488	449	447	396	278	244	حميات فيروسية أخرى منقولة بالمفصليات وحميات فيروسية نزفية
2	2	0	0	0	0	0	2	0	0	0	0	0	0	0	0	0	0	0	المكرفس
807	411	396	28	32	10	23	70	62	48	77	85	78	92	66	69	47	9	11	جدري الماء (الحماق)
79	38	41	0	0	0	0	1	4	0	0	2	1	12	11	15	17	8	8	حصبة ألمانية

محافظة حضرموت الساحل (17)

المجموع	المجموع الكلي		65 فأكثر		64 -45		44 -20		19- 15		14 -10		9- 5		4- 1		أقل من سنة		المرض أو الحالة المرضية
	اناث	ذكور	اناث	ذكور	اناث	ذكور	اناث	ذكور	اناث	ذكور	اناث	ذكور	اناث	ذكور	اناث	ذكور	اناث	ذكور	
271	136	135	0	1	2	4	17	17	10	11	24	12	41	45	26	19	16	26	التهاب الكبد الفيروسي الحاد نمط (A)
8	4	4	1	0	0	3	2	0	1	1	0	0	0	0	0	0	0	0	التهاب الكبد الفيروسي الحاد نمط (B)
45	12	33	2	7	4	16	4	9	0	0	0	0	1	0	0	0	1	1	أنواع أخرى من التهاب الكبد الفيروسي الحاد
12	7	5	0	0	0	3	5	2	1	0	1	0	0	0	0	0	0	0	التهاب الهيريس البسيط
293	142	151	0	0	0	2	11	4	8	7	21	28	60	72	42	38	0	0	نكاف
18	10	8	0	0	1	0	0	1	2	2	0	0	2	2	3	2	2	1	عدوى ديدان أخرى
164	89	75	1	2	3	2	21	19	17	8	9	8	18	16	18	20	2		أمراض فطرية (فطريات)
7	3	4	0	0	0	2	3	2		0	0	0	0	0	0	0	0	0	ملاريا
19	6	13	0	0	0	0	1	5	1	3	4	3	0	1		1	0	0	داء الليشمانيات (كالازار)
285	131	154	0	0	1	10	37	27	13	27	18	23	19	31	32	27	11	9	داء المنشقات (بلهارزيا)
13	7	6	0	0	0	0	0	0	6	4	1	2	0	0	0	0	0	0	داء المكورات الشوكية (أكياس مائية)
192	108	84	8	1	7	3	23	7	13	3	10	11	14	19	20	28	13	12	أمراض معدية وطفيلية أخرى

محافظة حضرموت الساحل (17)

المجموع	المجموع الكلي		65 فأكثر		64 -45		44 -20		19- 15		14 -10		9- 5		4- 1		أقل من سنة		المرض أو الحالة المرضية
	اناث	ذكور	اناث	ذكور	اناث	ذكور	اناث	ذكور	اناث	ذكور	اناث	ذكور	اناث	ذكور	اناث	ذكور	اناث	ذكور	
14	7	7	0	0	0	1	0	2	1	0	0	0	1	1	2	1	3	2	داء الصفير-الاسكاريس
اورام																			
7	6	1	0	0	2	1	2	0	2	0	0	0	0	0	0	0	0	0	ورم اللسان
8	3	5	0	0	1	3	2	2	0	0	0	0	0	0	0	0	0	0	ورم الغدة النكافية
9	3	6	0	1	1	3	2	1	0	1	0	0	0	0	0	0	0	0	ورم خبيث بالشفة، التجويف الفمي والبلعوم
3	2	1	0	0	1	1	1	0	0	0	0	0	0	0	0	0	0	0	ورم خبيث بالمريء
25	14	11	2	0	5	5	7	6	0	0	0	0	0	0	0	0	0	0	ورم خبيث بالمعدة
31	12	19	2	5	6	14	4	0	0	0	0	0	0	0	0	0	0	0	ورم خبيث بالقولون
1	1	0	0	0	0	0	1	0	0	0	0	0	0	0	0	0	0	0	ورم خبيث بالشرج والقناة الشرجية
8	1	7	0	1	0	4	1	2	0	0	0	0	0	0	0	0	0	0	ورم خبيث بالمستقيم، بالشرج أو بملتحى المستقيم السيني أو القناة الشرجية
15	7	8	1	3	5	5	1	0	0	0	0	0	0	0	0	0	0	0	ورم خبيث بالكبد والقنوات الصفراوية داخل الكبد

محافظة حضرموت الساحل (17)

المجموع	المجموع الكلي		65 فأكثر		64 -45		44 -20		19- 15		14 -10		9- 5		4- 1		أقل من سنة		المرض أو الحالة المرضية
	اناث	ذكور	اناث	ذكور	اناث	ذكور	اناث	ذكور	اناث	ذكور	اناث	ذكور	اناث	ذكور	اناث	ذكور	اناث	ذكور	
15	3	12	1	1	1	9	1	2	0	0	0	0	0	0	0	0	0	0	ورم خبيث بالبندكرياس (المعثلكة)
6	2	4	0	1	1	2	1	1	0	0	0	0	0	0	0	0	0	0	ورم خبيث بالحنجرة
19	5	14	0	4	3	9	2	1	0	0	0	0	0	0	0	0	0	0	ورم خبيث بالرغامي، القصبة والرئة
8	1	7	0	0	1	2	0	5	0	0	0	0	0	0	0	0	0	0	ورم خبيث بالعظم والغضروف المفصلي
46	26	20	0	0	1	0	7	7	3	2	5	3	9	4	1	1	0	3	الاضطرابات المتجلية واعتلالات الهيموجلوبين الاخرى
52	50	2	6	0	23	0	18	2	3	0	0	0	0	0	0	0	0	0	ورم خبيث بالثدي (أنثى أو ذكر)
18	18	0	3	0	10	0	5	0	0	0	0	0	0	0	0	0	0	0	ورم خبيث بعنق الرحم
1	1	0	0	0	1	0	0	0	0	0	0	0	0	0	0	0	0	0	ورم خبيث بأجزاء أخرى من الرحم
15	15	0	0	0	11	0	4	0	0	0	0	0	0	0	0	0	0	0	ورم خبيث بالمبيض
7	0	7	0	1	0	5	0	1	0	0	0	0	0	0	0	0	0	0	ورم خبيث بالبرستات (الموثة)
3	0	3	0	1	0	2	0	0	0	0	0	0	0	0	0	0	0	0	ورم خبيث بأعضاء الذكر التناسلية
4	1	3	0	2	1	1	0	0	0	0	0	0	0	0	0	0	0	0	اورام خبيثة بالغدد الصماء

محافظة حضرموت الساحل (17)

المجموع	المجموع الكلي		65 فأكثر		64 -45		44 -20		19- 15		14 -10		9- 5		4- 1		أقل من سنة		المرض أو الحالة المرضية
	اناث	ذكور	اناث	ذكور	اناث	ذكور	اناث	ذكور	اناث	ذكور	اناث	ذكور	اناث	ذكور	اناث	ذكور	اناث	ذكور	
7	3	4	0	0	2	2	1	2	0	0	0	0	0	0	0	0	0	0	ورم خبيث بالمثانة
13	11	2	0	0	3	0	5	1	1	0	2	0	0	0	0	1	0	0	أورام خبيثة أخرى بالمجرى البولي
12	4	8	0	0	0	3	0	0	0	0	1	2	2	1	0	0	1	2	ورم خبيث بالعين وملحقاتها
5	3	2	0	0	1	0	1	0	1	1		1	0	0	0	0	0	0	ورم بالدماغ (المخ)
18	10	8	1	1	6	3	3	4	0	0	0	0	0	0	0	0	0	0	سرطان الدم (ابيضاض الدم) النخاعي
2	2	0	0	0	0	0	2	0	0	0	0	0	0	0	0	0	0	0	اورام حميدة في الرحم
19	11	8	1	0	4	2	6	6	0	0	0	0	0	0	0	0	0	0	أورام خبيثة أخرى بالأنسجة الليمفاوية والمكونة للدم و ابيضاض الدم
3	3	0	1	0	2	0	0	0	0	0	0	0	0	0	0	0	0	0	سرطانة لابدة بعنق الرحم
1	1	0	0	0	0	0	1	0	0	0	0	0	0	0	0	0	0	0	ورم حميد في الغدد اللعابية الرئيسية
15	13	2	0	0	5	0	7	1		1	1	0	0	0	0	0	0	0	ورم حميد بالثدي
5	2	3	1	1	0	1	1	1	0	0	0	0	0	0	0	0	0	0	ورم خبيث بالغدة الدرقية والغدد الصماء الأخرى

محافظة حضرموت الساحل (17)

المجموع	المجموع الكلي		65 فأكثر		64 -45		44 -20		19- 15		14 -10		9- 5		4- 1		أقل من سنة		المرض أو الحالة المرضية
	اناث	ذكور	اناث	ذكور	اناث	ذكور	اناث	ذكور	اناث	ذكور	اناث	ذكور	اناث	ذكور	اناث	ذكور	اناث	ذكور	
14	14	0	0	0	2	0	11	0	1	0	0	0	0	0	0	0	0	0	ورم حميد بالمبيض
امراض الدم ومكوناته واضطرابات معينة تشمل الآلية المناعية																			
10379	6487	3892	195	207	552	373	2512	628	823	469	517	432	610	514	839	847	439	422	فقر الدم بنقص الحديد
114	50	64	0	0	2	2	12	26	9	16	14	5	9	9	3	6	1	0	تلاسيما
31	21	10	6	3	6		6	5	1	1	2	1	0	0	0	0	0	0	فقر الدم الانحلالي
69	33	36	1	1	2	0	0	0	0	0	0	0	3	8	17	14	10	13	فقر الدم التغذوي
395	261	134	1	0	17	5	81	22	19	3	38	25	53	46	42	27	10	6	انواع اخرى من فقر الدم
20	7	13	3	0	0	1	2	4	1	2	0	2	0	4	1	0	0	0	عيوب تخثر الدم
90	41	49	0	0	0	0	1	0	3	5	7	14	17	14	11	11	2	5	حالات نزفية وامراض اخرى بالدم واعضاء تكوين الدم واضطرابات بالية المناعة
الاضطرابات بالغدد الصماء و العمليات الأيضي																			
3	3	0	1	0	0	0	2	0	0	0	0	0	0	0	0	0	0	0	امراض الغدد الصماء الغير معروفة

محافظة حضرموت الساحل (17)

المجموع	المجموع الكلي		65 فأكثر		64 -45		44 -20		19- 15		14 -10		9- 5		4- 1		أقل من سنة		المرض أو الحالة المرضية
	اناث	ذكور	اناث	ذكور	اناث	ذكور	اناث	ذكور	اناث	ذكور	اناث	ذكور	اناث	ذكور	اناث	ذكور	اناث	ذكور	
18	12	6	0	0	0	2	11	2	0	0	0	1	0	1	1	0	0	0	قصور الغدة الدرقية
5	3	2	0	0	1	0	1	0	0	0	1	1	0	1	0	0	0	0	اضطرابات أخرى بالدرقية
4586	2268	2318	336	333	931	909	840	945	131	116	27	6	3	8	0	1	0	0	داء السكري المعتمد على الانسولين
4540	2320	2220	377	419	1029	966	747	710	137	106	23	17	7	2	0	0	0	0	داء السكري غير المعتمد على الانسولين
3468	2037	1431	390	380	1015	599	475	373	125	66	22	9	9	4	1	0	0	0	الداء السكري
9	9	0	1	0	0	0	3	0	0	0	5	0	0	0	0	0	0	0	سكري الحمل
4633	2500	2133	11	13	28	15	369	39	47	30	17	23	71	156	1309	1278	648	579	نقص للفيتامينات و المعادن الأخرى
1	0	1	0	0	0	0	0	1	0	0	0	0	0	0	0	0	0	0	نقص فيتامين A
116	93	23	19	9	27	1	22	2	11	6	11	5	1	0	1	0	1	0	نقص فيتامين D
6984	3927	3057	72	36	16	18	725	67	62	38	48	73	259	258	1828	1760	917	807	عقابيل وأنواع أخرى لسوء التغذية ونقص الفيتامينات
342	178	164	21	25	21	31	45	33	12	5	8	14	17	17	31	27	23	12	فقدان السوائل (الجفاف)
7	3	4	0	0	0	0	0	0	0	0	0	0	0	0	1	1	2	3	نقص الوزن لدى الرضع أو الأطفال او المراهقين

محافظة حضرموت الساحل (17)

المجموع	المجموع الكلي		65 فأكثر		64 -45		44 -20		19- 15		14 -10		9- 5		4- 1		أقل من سنة		المرض أو الحالة المرضية
	اناث	ذكور	اناث	ذكور	اناث	ذكور	اناث	ذكور	اناث	ذكور	اناث	ذكور	اناث	ذكور	اناث	ذكور	اناث	ذكور	
26	18	8	6	3	3	2	3	2	2	0	1	0	1	0	1	1	1	0	وزن زائد او السمنة
44	36	8	0	0	1	1	31	1	0	2	0	0	1	1	3	0	0	3	اضطرابات صمائية، تغذوية وأيضية أخرى
اضطرابات عقلية وسلوكية																			
8	1	7	1	1		6	0	0	0	0	0	0	0	0	0	0	0	0	خرف
14	5	9	2	6	3	3	0	0	0	0	0	0	0	0	0	0	0	0	اضطرابات اكتئابيه
2	1	1	0	0	1	1	0	0	0	0	0	0	0	0	0	0	0	0	اضطرابات عقلية وسلوكية بسبب تعاطي الكحول
7	4	3	1	2	3	1	0	0	0	0	0	0	0	0	0	0	0	0	الاضطرابات المصاحبة للضغط النفسي
20	3	17	1	2	0	3	2	8	0	4	0	0	0	0	0	0	0	0	الأرق
116	60	56	11	8	15	14	25	31	5	3	3	0	1	0	0	0	0	0	إضرابات النوم و الاستيقاظ
279	133	146	4	35	53	67	66	31	4	3	2	1	1	6	3	3	0	0	اضطرابات عقلية وسلوكية أخرى
أمراض الجهاز العصبي																			
1	0	1	0	0	0	1	0	0	0	0	0	0	0	0	0	0	0	0	مرض الزهايمر (خرف الشيخوخة)

محافظة حضرموت الساحل (17)

المجموع	المجموع الكلي		65 فأكثر		64 -45		44 -20		19- 15		14 -10		9- 5		4- 1		أقل من سنة		المرض أو الحالة المرضية
	اناث	ذكور	اناث	ذكور	اناث	ذكور	اناث	ذكور	اناث	ذكور	اناث	ذكور	اناث	ذكور	اناث	ذكور	اناث	ذكور	
24	12	12	1	1	2	0	3	8	3	1	2	2	1	0	0	0	0	0	صرع
2148	1211	937	51	72	249	181	583	391	207	172	89	87	32	34	0	0	0	0	الشقيقة ومتلازمات الصداع الأخرى
6	4	2	1	0	2	2	1	0	0	0	0	0	0	0	0	0	0	0	نوبات الفقارية مخية عابرة (وقتيية) والمتلازمات ذات الصلة
2	1	1	1	1	0	0	0	0	0	0	0	0	0	0	0	0	0	0	اضطرابات العصب (محيطي)، جذر العصب، والصفيرة العصبية
2	1	1	1	1	0	0	0	0	0	0	0	0	0	0	0	0	0	0	شلل نصفي
294	112	182	43	84	47	83	21	13	0	0	0	1	0	0	0	1	1	0	شلل مخي ومتلازمات شلليه أخرى
276	147	129	0	0	19	21	33	26	31	39	25	19	19	9	18	13	2	2	امراض اخرى
مراض العين وملحقاتها																			
54	28	26	2	3	7	10	5	4	7	3	5	3	00	1	1	1	1	1	والتهاب و اضطرابات الجفن
34	18	16	0	0	2	3	12	9	2		1	0	0	0	0	4	1	0	التهاب و اضطرابات بالملتحمة
60	21	39		3	10	3	6	8	4	10	1	5	0	3	0	7	0	0	الامراض الالتهابية لشبكة العين
7	3	4	0	0	0	0	0	0	0	1	3	1	0	2	0	0	0	0	اضطرابات العدسة المحددة و الغير محددة

محافظة حضرموت الساحل (17)

المجموع	المجموع الكلي		65 فأكثر		64 -45		44 -20		19- 15		14 -10		9- 5		4- 1		أقل من سنة		المرض أو الحالة المرضية
	اناث	ذكور	اناث	ذكور	اناث	ذكور	اناث	ذكور	اناث	ذكور	اناث	ذكور	اناث	ذكور	اناث	ذكور	اناث	ذكور	
38	19	19	0	0	0	0	4	7	6	4	5	4	2	3	2	1	0	0	الحول
5359	2768	2591	137	245	344	387	536	443	405	343	390	364	397	338	329	292	230	179	أمراض أخرى بالعين وملحقاتها
أمراض الأذن والنتوء الـحلمي																			
20	6	14	0	0	0	0	0	1	3	0	0	6	0	5	3	2	0	0	تلف السمع الخلقي
4873	2517	2356	59	81	364	347	488	469	422	364	357	356	390	353	334	283	103	103	اضطرابات أخرى بالأذن الوسطى والنتوء الحلمي (الخُشاء)
563	339	224	0	0	16	28	39	46	160	33	42	34	27	32	43	42	12	9	امراض الاذن الداخلية
1492	785	707	16	32	70	89	154	119	97	75	80	96	168	122	146	118	54	56	أمراض أخرى بالأذن والنتوء لحلمي
أمراض جهاز الدوران																			
12680	6944	5736	1049	1083	2425	2169	3042	2149	306	250	78	63	42	20	2	0	0	2	ارتفاع ضغط الدم الأساسي
3519	1891	1628	223	255	449	507	699	493	433	325	68	24	14	14	4	10	1	0	أمراض تضغطية أخرى
156	108	48	50	14	38	26	8	6	5	0	0	0	0	0	0	0	7	2	ازمة حادة بعضلة القلب وتوابعها
6	2	4	0	0	1	3	1	1	0	0	0	0	0	0	0	0	0	0	ذبحة صدرية

محافظه حضرموت الساحل (17)

المجموع	المجموع الكلي		65 فأكثر		64 -45		44 -20		19- 15		14 -10		9- 5		4- 1		أقل من سنة		المرض أو الحالة المرضية
	اناث	ذكور	اناث	ذكور	اناث	ذكور	اناث	ذكور	اناث	ذكور	اناث	ذكور	اناث	ذكور	اناث	ذكور	اناث	ذكور	
98	35	63	9	14	21	39	5	10	0	0	0	0	0	0	0	0	0	0	ازمة قلبية حادة
506	227	279	32	39	126	153	54	72	11	11	0	0	1	0	2	4	1	0	أمراض القلب الإقفارية الأخرى
108	43	65	17	25	14	27	12	12	0	0	0	0	0	0	0	0	0	1	أمراض القلب الرئوية
32	13	19	9	15	4	3	0	1	0	0	0	0	0	0	0	0	0	0	عدم انتظام دقات القلب
101	47	54	9	12	25	33	13	7	0	2	0	0	0	0	0	0	0	0	فشل القلب الاحتقاني
649	336	313	49	92	183	142	95	77	6	1	1	1	0	0	1	0	1	0	مرض القلب الرئوي المزمن
186	68	118	13	43	36	50	17	20	0	3	0	1	0	0	0	0	2	1	امراض القلب الأخرى
55	17	38	10	13	7	23	0	2	0	0	0	0	0	0	0	0	0	0	تقرحات القدم السكرية
16	10	6	3	4	2	2	5	0	0	0	0	0	0	0	0	0	0	0	تجلط و تخثر دم وريدي
3796	2731	1065	79	90	351	233	812	473	1307	159	135	57	27	18	10	23	10	12	امراض أخرى بالجهاز الدوري
أمراض الجهاز التنفسي																			
52970	26917	26053	874	959	2007	1985	8984	7486	2872	2481	2911	2600	3193	3259	3866	3976	2210	3307	امراض الجهاز التنفسي العلوي

محافظة حضرموت الساحل (17)

المجموع	المجموع الكلي		65 فأكثر		64 -45		44 -20		19- 15		14 -10		9- 5		4- 1		أقل من سنة		المرض أو الحالة المرضية
	اناث	ذكور	اناث	ذكور	اناث	ذكور	اناث	ذكور	اناث	ذكور	اناث	ذكور	اناث	ذكور	اناث	ذكور	اناث	ذكور	
19697	10109	9588	365	423	877	1036	2024	1693	1503	1544	1630	1537	1462	1414	1457	1262	791	679	انفلونزا
163	79	84	18	18	17	26	23	17	7	6	5	4	3	5	3	5	3	3	ذات الرئة
2220	1122	1098	84	84	115	113	134	129	131	106	139	146	159	168	181	169	179	183	التهاب القصبات والقصببات والشعب الرئوية الحاد
116	93	23	0	0	0	4	23	1	36	1	10	4	4	2	8	10	12	1	تليف كيسي بالجهاز التنفسي العلوي
150	71	79	4	7	13	11	14	20	13	13	8	11	10	11	6	3	3	3	التهاب القصبات والتهاب القصبات المزمن
21	8	13	0	3	3	3	4	3	1	2	0	0	0	2	0	0	0	0	نفاخ رئوي وأمراض رئوية انسدادية مزمنة أخرى
10237	5191	5046	170	202	569	558	1036	862	738	769	798	784	847	770	703	809	330	292	ربو
49	21	28	0	1	5	3	1	9	3	1	2	5	4	4	5	1	1	4	توسع القصبات
15830	8124	7706	316	351	893	816	1507	1145	1010	931	1065	1009	1191	1361	1480	1383	662	710	أمراض أخرى بالجهاز التنفسي
41	19	22	4	2	5	5	4	8	2	3	2	1	1	2	1	1	0	0	فشل بالتنفس
4096	2137	1959	83	82	213	225	666	525	340	386	329	292	249	257	224	177	33	15	التهاب البلعوم الحاد
10060	6182	3878	62	81	225	248	1571	1259	899	682	771	573	733	681	393	345	1528	9	التهاب اللوزتين الحاد

محافظة حضرموت الساحل (17)

المجموع	المجموع الكلي		65 فأكثر		64 -45		44 -20		19- 15		14 -10		9- 5		4- 1		أقل من سنة		المرض أو الحالة المرضية
	اناث	ذكور	اناث	ذكور	اناث	ذكور	اناث	ذكور	اناث	ذكور	اناث	ذكور	اناث	ذكور	اناث	ذكور	اناث	ذكور	
443	210	233	0	12	36	61	57	53	54	48	37	26	17	16	8	15	1	2	التهاب الحنجرة والرغامي الحاد
أمراض الجهاز الهضمي																			
8420	4493	3927	248	306	509	550	1112	991	1163	804	685	626	500	409	266	236	10	5	تسوس الاسنان
284	157	127	1	1	3	8	7	5	78	53	31	44	19	8	14	6	4	2	امراض اللسان و الغدد اللعابية و غشاء الفم المخاطي
5	2	3	1	1	1	2	0	0	0	0	0	0	0	0	0	0	0	0	امراض المريء
829	431	398	40	41	121	130	249	208	20	18	1	1	0	0	0	0	0	0	قرحة المعدة و الاثني عشر
1052	435	617	4	3	26	42	196	306	108	150	63	77	36	36	2	3	0	0	امراض الدودة الزائدة
5	2	3	0	1	1	1	0	1	0	0	1	0	0	0	0	0	0	0	تليف الكبد
44	14	30	1	3	7	14	2	6	1	2	0	2	1	0	2	1		2	امراض أخرى للكبد
10	6	4	1	0	4	2	1	2	0	0	0	0	0	0	0	0	0	0	تحصي صفراوي
56	31	25	6	2	8	11	15	9	2	2	0	0	0	1	0	0	0	0	التهاب المرارة
15	6	9	1	1	2	4	2	4	1	0	0	0	0	0	0	0	0	0	أمراض بالأمعاء و الصفاق

محافظة حضرموت الساحل (17)

المجموع	المجموع الكلي		65 فأكثر		64 -45		44 -20		19- 15		14 -10		9- 5		4- 1		أقل من سنة		المرض أو الحالة المرضية
	اناث	ذكور	اناث	ذكور	اناث	ذكور	اناث	ذكور	اناث	ذكور	اناث	ذكور	اناث	ذكور	اناث	ذكور	اناث	ذكور	
17	6	11	2	7	2	4	2	0	0	0	0	0	0	0	0	0	0	0	التهابات البنكرياس
650	229	421	34	55	66	108	101	198	17	43	3	7	6	5	2	3	0	2	الفتق بأنواعه
353	183	170	26	9	40	46	80	81	27	16	8	10	2	6	0	2	0	0	امراض التهاب الأمعاء
687	293	394	47	63	89	120	131	171	18	34	1	4	4	1	3	1	0	0	البواسير او حالات الاوردة الطرفية
3	1	2	0	1	1	1	0	0	0	0	0	0	0	0	0	0	0	0	امراض القناة و الحويصلية الصفراوية
24638	13369	11269	601	677	1277	1345	7058	5719	1729	1280	1121	874	784	657	510	475	289	242	امراض أخرى للجهاز الهضمي
امراض الجلد والنسيج تحت الجلد																			
6643	3462	3181	97	139	205	388	961	667	567	555	493	518	518	400	449	362	172	152	التهاب الجلد والاكزيما
12	7	5	0	0	0	1	2	0	0	0	1	0	1	0	3	3	0	1	داء الصدفية
195	162	33	3	4	6	4	132	20	18	4	3	1	0	0	0	0	0	0	حب الشباب وما ينتج عنه من امراض
17	10	7	0	0	0	0	5	1	0	0	2	0	0	2	1	2	2	2	التقرحات
3191	1948	1243	59	41	166	135	850	330	261	151	139	166	187	142	215	212	71	66	امراض أخرى بالجلد

محافظة حضرموت الساحل (17)

المجموع	المجموع الكلي		65 فأكثر		64 -45		44 -20		19- 15		14 -10		9- 5		4- 1		أقل من سنة		المرض أو الحالة المرضية
	اناث	ذكور	اناث	ذكور	اناث	ذكور	اناث	ذكور	اناث	ذكور	اناث	ذكور	اناث	ذكور	اناث	ذكور	اناث	ذكور	
أمراض الجهاز العضلي الهيكلي والنسيج الضام																			
69	32	37	0	2	4	2	24	30	3	1	0	0	0	1	1	1	0	0	هشاشة العظام
14	8	6	0	0	3		4	2	1	4	0	0	0	0	0	0	0	0	المتانة الداخلية للركبة
8306	4250	4056	636	823	1287	1291	1705	1433	448	399	119	59	31	39	14	11	10	1	التهابات المفاصل
91	46	45	4	6	11	14	31	25	0	0	0	0	0	0	0	0	0	0	امراض انخفاض كتلة العظام
524	286	238	72	65	74	57	84	65	53	50	1	1	1		1	0	0	0	التهابات العظام النقي
4	3	1	1	1	2	0	0	0	0	0	0	0	0	0	0	0	0	0	تآكل العظام
76	2	74	0	70	0	0	2	3	0	1	0	0	0	0	0	0	0	0	تشوهات مكتسبة في اصابع اليد والقدم والاطراف
30	25	5	0	0	1	3	24	1	0	1	0	0	0	0	0	0	0	0	اضطراب النسيج الرخو
2929	1653	1276	240	313	436	407	720	434	219	81	20	19	13	12	5	9	0	1	أمراض أخرى بالجهاز الهيكلي-العضلي والأنسجة الضامة
مراس الجهاز البولي التناسلي																			
6294	6294	0	17	0	324	0	5897	0	10	0	46	0	0	0	0	0	0	0	أمراض التهابية بأعضاء حوض الأنثى

محافظة حضرموت الساحل (17)

المجموع	المجموع الكلي		65 فأكثر		64 -45		44 -20		19- 15		14 -10		9- 5		4- 1		أقل من سنة		المرض أو الحالة المرضية
	اناث	ذكور	اناث	ذكور	اناث	ذكور	اناث	ذكور	اناث	ذكور	اناث	ذكور	اناث	ذكور	اناث	ذكور	اناث	ذكور	
5	5	0	0	0	1	0	4	0	0	0	0	0	0	0	0	0	0	0	التهاب البوق والتهاب المبيض
45	45	0	1	0	4	0	36	0	3	1	0	0	0	0	0	0	0	0	التهابات بطانة الرحم
312	312	0	0	0	2	0	159	0	149	0	0	0	0	0	2	0	0	0	نزيف بولي مهبل غير طبيعي
32	32	0	0	0	0	0	32	0	0	0	0	0	0	0	0	0	0	0	العقم عند الاناث
17	0	17	0	3	0	13	0	1	0	0	0	0	0	0	0	0	0	0	تضخم البروستات
79	22	57	3	3	4	34	12	14	3	4	0	1	0	1	0	0	0	0	التهاب المثانة
26	0	26	0	19	0	6	0	1	0	0	0	0	0	0	0	0	0	0	التهاب واضطرابات أخرى بالبروستات
65	0	65	0	1	0	10	0	45	0	2	0	0	0	3	0	4	0	0	قيلة مائية وقيلة منوية
297	117	180	23	54	64	88	29	36	0	1	1	0	0	1	0	0	0	0	عجز (فشل) الكلية
118	55	63	5	10	13	12	23	21	5	9	2	8	4	2	1	0	2	1	تحصي بولي
33	33	0	1	0	0	0	20	0	10	0	2	0	0	0	0	0	0	0	اضطرابات الثدي
25	25	0	3	0	11	0	10	0	1	0	0	0	0	0	0	0	0	0	مرض التهايب بالرحم عدا العنق

محافظة حضرموت الساحل (17)

المجموع	المجموع الكلي		65 فأكثر		64 -45		44 -20		19- 15		14 -10		9- 5		4- 1		أقل من سنة		المرض أو الحالة المرضية
	اناث	ذكور	اناث	ذكور	اناث	ذكور	اناث	ذكور	اناث	ذكور	اناث	ذكور	اناث	ذكور	اناث	ذكور	اناث	ذكور	
1977	1977	0	6	0	162	0	1617	0	162	0	23	0	6	0	0	0	1	0	اضطرابات غير التهابية بالجهاز التناسلي للأنثى
12616	7283	5333	296	456	1167	1244	3681	2000	1073	779	562	426	351	288	126	109	27	31	اضطرابات أخرى بالمجرى البولي التناسلي
الحمل والولادة والنفاس																			
4	4	0	0	0	0	0	0	0	0	0	4	0	0	0	0	0	0	0	الحمل المنتبذ (حمل خارج الرحم)
156	156	0	0	0	0	0	139	0	17	0	0	0	0	0	0	0	0	0	اجهاض عفوي
25	25	0	0	0	0	0	25	0	0	0	0	0	0	0	0	0	0	0	حالات اجهاض أخرى للحمل غير محددة
31	31	0	0	0	1	0	20	0	10	0	0	0	0	0	0	0	0	0	ارتفاع الضغط اثناء الحمل
2	2	0	0	0	0	0	1	0	0	0	1	0	0	0	0	0	0	0	تسمم الحمل
409	409	0	0	0	2	0	303	0	93	0	11	0	0	0	0	0	0	0	نزف اثناء الحمل المبكر
80	80	0	0	0	2	0	47	0	1	0	30	0	0	0	0	0	0	0	نزيف قبل الولادة
30	30	0	0	0	0	0	16	0	14	0	0	0	0	0	0	0	0	0	نزيف اثناء الولادة
70	70	0	0	0	7	0	44	0	19	0	0	0	0	0	0	0	0	0	نزيف بعد الولادة

محافظة حضرموت الساحل (17)

المجموع	المجموع الكلي		65 فأكثر		64 -45		44 -20		19- 15		14 -10		9- 5		4- 1		أقل من سنة		المرض أو الحالة المرضية
	اناث	ذكور	اناث	ذكور	اناث	ذكور	اناث	ذكور	اناث	ذكور	اناث	ذكور	اناث	ذكور	اناث	ذكور	اناث	ذكور	
22	22	0	0	0	0	0	20	0	2	0	0	0	0	0	0	0	0	0	الولادة المتعسرة
2918	2918	0	0	0	40	0	2627	0	237	0	14	0	0	0	0	0	0	0	ولادة تلقائية مفردة (طبيعية)
383	383	0	0	0	1	0	370	0	12	0	0	0	0	0	0	0	0	0	العمليات القيصرية(بكل أنواعها)
303	303	0	0	0	0	0	286	0	17	0	0	0	0	0	0	0	0	0	مضاعفات أخرى للحمل والولادة غير معروفه
1657	1657	0	0	0	87	0	1366	0	204	0	0	0	0	0	0	0	0	0	مضاعفات اخرى للحمل والولادة معروفه
3	3	0	0	0	0	0	3	0	0	0	0	0	0	0	0	0	0	0	امراض التهابية أخرى تصيب الأمهات مصنفة بـمكان اخر ولكنها تسبب تعقيد للحمل او الولادة
75	75	0	0	0	2	0	73	0	0	0	0	0	0	0	0	0	0	0	نقص التغذية لدى الحامل
10	10	0	0	0	0	0	10	0	0	0	0	0	0	0	0	0	0	0	ولادة معقدة بسبب الجنين
248	248	0	0	0	60	0	188	0	0	0	0	0	0	0	0	0	0	0	التهابات بفترة النفاس
7304	7304	0	0	0	308	0	6091	0	905	0	0	0	0	0	0	0	0	0	حالات أخرى تتعلق بالحمل والولادة و النفاس
حالات معينة تنشأ في الفترة حوالي الولادة																			

محافظة حضرموت الساحل (17)

المجموع	المجموع الكلي		65 فأكثر		64 -45		44 -20		19- 15		14 -10		9- 5		4- 1		أقل من سنة		المرض أو الحالة المرضية
	اناث	ذكور	اناث	ذكور	اناث	ذكور	اناث	ذكور	اناث	ذكور	اناث	ذكور	اناث	ذكور	اناث	ذكور	اناث	ذكور	
11	5	6	0	0	0	0	0	0	0	0	0	0	0	0	0	0	5	6	اضطرابات أطفال حديثي الولادة المرتبطة بطئ نمو الجنين أو سوء تغذية الجنين
5	1	4	0	0	0	0	0	0	0	0	0	0	0	0	0	0	1	4	انخفاض وزن حديثي الولادة (1500 - 1999)جم
5	4	1	0	0	0	0	0	0	0	0	0	0	0	0	0	0	4	1	انخفاض وزن حديثي الولادة (2000-2499)جم
4	1	3	0	0	0	0	0	0	0	0	0	0	0	0	0	0	1	3	التهابات أخرى للجنين أو حديثي الولادة
2	0	2	0	0	0	0	0	0	0	0	0	0	0	0	0	0	0	2	اضطرابات تنفسية خاصة بالفترة حول الولادة أو حديثي الولادة
15	6	9	0	0	0	0	0	0	0	0	0	0	0	0	0	0	6	9	حمى حديثي الولادة
21	6	15	0	0	0	0	0	0	0	0	0	0	0	0	0	0	6	15	مرض حلدي (انحلال الدم) في الجنين والوليد
356	161	195	0	0	0	0	0	0	0	0	0	0	0	0	0	0	161	195	حالات أخرى تنشأ في الفترة حول الولادة
التشوهات والعيوب الخلقية																			
1	1	0	0	0	0	0	0	0	0	0	1	0	0	0	0	0	0	0	تشوهات خلقية بالجهاز التنفسي
96	64	32	21	12	12	4	13	5	8	1	2	3	5	4	3	1	0	2	تشوهات خلقية أخرى بالجهاز الهضمي

محافظة حضرموت الساحل (17)

المجموع	المجموع الكلي		65 فأكثر		64 -45		44 -20		19- 15		14 -10		9- 5		4- 1		أقل من سنة		المرض أو الحالة المرضية
	اناث	ذكور	اناث	ذكور	اناث	ذكور	اناث	ذكور	اناث	ذكور	اناث	ذكور	اناث	ذكور	اناث	ذكور	اناث	ذكور	
1	0	1	0	0	0	0	0	1	0	0	0	0	0	0	0	0	0	0	تشوهات خلقية بالقدم
37	28	9	9	3	15	2	2	1	0	0	1	3	0	0	1	0	0	0	تشوهات العين، الجفن، و القناة الدمعية
426	212	214	0	0	2	71	96	97	73	35	36	0	4	2	1	9	0	0	تشوهات الاسنان و انسجة اللثة
2	2	0	0	0	1	0	0	0	1	0	0	0	0	0	0	0	0	0	تشوهات الفك
1	1	0	0	0	0	0	0	0	0	0	0	0	0	0	1	0	0	0	تشوهات وعاهات خلقية أخرى بالجهاز العضلي الهيكلي
5	3	2	0	0	0	0	0	0	0	0	0	0	0	0	0	1	3	1	تشوهات خلقية أخرى
أعراض وعلامات ومشاهدات سريرية ومختبرية شاذة																			
7806	4480	3326	223	246	651	625	1783	944	682	477	456	431	388	389	221	154	76	60	ألم بالبطن والحوض
20788	10809	9979	391	420	1007	996	3926	2987	1293	1242	1125	1102	1215	1234	1140	1341	712	657	حمى مطروحة السبب
3738	2391	1347	29	29	240	149	1212	464	317	166	187	177	180	188	149	137	77	37	أعراض وعلامات و مشاهدات سريرية غير مصنفة بمكان اخر
الكسور و الإصابات و تسمم و عواقب معينة للأسباب الخارجية																			
42	22	20	2	2	3	3	5	6	5	7	4	2	3	0	0	0	0	0	إصابة بالقلب

محافظة حضرموت الساحل (17)

المجموع	المجموع الكلي		65 فأكثر		64 -45		44 -20		19- 15		14 -10		9- 5		4- 1		أقل من سنة		المرض أو الحالة المرضية
	اناث	ذكور	اناث	ذكور	اناث	ذكور	اناث	ذكور	اناث	ذكور	اناث	ذكور	اناث	ذكور	اناث	ذكور	اناث	ذكور	
29	8	21	0	1	1	5	3	11	1	2	2	1	0	0	1	1	0	0	كسر بالجمجمة وعظم الوجه
12	1	11	0	0	1	1	0	8	0	2	0	0	0	0	0	0	0	0	كسر بعظام العنق والصدر والحوض
111	30	81	4	10	8	14	9	18	7	12	0	24	2	2	0	1	0	0	كسر بعظم الفخذ
237	88	149	8	7	12	19	20	49	14	29	16	20	11	19	6	6	1	0	كسور بعظام أخرى للأطراف
959	428	531	9	22	19	56	137	172	85	81	86	95	62	78	29	27	1	0	كسور بمناطق متعددة من الجسم
50	23	27	0	0	4	2	9	14	7	9	3	2	0	0	0	0	0	0	خلع، وثنء (التواء) واجهاد بمناطق معينة أو بمناطق متعددة من الجسم
3	2	1	0	0	0	0	2	0	0	1	0	0	0	0	0	0	0	0	إصابة بالعين والمحجر
101	24	77	0	3	4	17	10	36	1	6	1	5	6	7	2	3	0	0	إصابة داخل الجمجمة
4	1	3	0	1	0	0	0	1	1	0	0	0	0	1	0	0	0	0	إصابة بأحشاء داخلية أخرى
26	9	17	0	1	1	5	6	6	2	5	0	0	0	0	0	0	0	0	إصابة هرسية وبتر رضي بمناطق محددة ومتعددة من الجسم
1545	624	921	22	33	56	99	118	190	115	187	114	195	112	153	74	56	13	8	إصابات أخرى بمناطق محددة أو غير محددة أو متعددة من الجسم
51	23	28	1	1	1	2	3	6	9	5	6	7	3	7	0	0	0	0	تأثيرات جسم غريب داخل خلال فتحة طبيعية

محافظه حضرموت الساحل (17)

المجموع	المجموع الكلي		65 فأكثر		64 -45		44 -20		19- 15		14 -10		9- 5		4- 1		أقل من سنة		المرض أو الحالة المرضية
	اناث	ذكور	اناث	ذكور	اناث	ذكور	اناث	ذكور	اناث	ذكور	اناث	ذكور	اناث	ذكور	اناث	ذكور	اناث	ذكور	
441	221	220	12	14	34	39	46	55	58	38	30	32	24	25	13	16	4	1	حرق وائتكال بالرأس والعنق
1	1	0	0	0	0	0	0	0	0	0	0	0	1	0	0	0	0	0	تأثيرات ضارة من العقاقير، الادوية، او المواد البيولوجية الاخرة
2	0	2	0	0	0	0	0	1	0	0	0	0	0	0	0	1	0	0	تأثيرات ضارة نتيجة التعرض لمواد غير الادوية ولم تصنف بمكان اخر
14	5	9	0	1	0	3	3	4	2	0	0	0	0	1	0	0	0	0	إصابات وخطورة ناتجة من الرعاية الطبية والجراحية غير مصنفة في مكان آخر
581	253	328	14	18	10	50	66	63	47	62	59	45	28	58	25	27	4	5	تأثيرات أخرى أوغير محددة للأسباب الخارجية
لعوامل المؤثرة على الحالة الصحية والاتصال بالخدمات الصحية																			
26484	14455	12029	217	274	803	688	3515	1579	1081	639	775	644	1065	1070	3938	4071	3061	3064	أشخاص يراجعون الخدمات الصحية للفحص والتقصي
6	2	4	0	2	2	2	0	0	0	0	0	0	0	0	0	0	0	0	حالة عدوى بفيروس عوزالمناعة البشري-الأيدز
23	1	22	0	0	0	8	0	3	0	2	0	4	0	5	1	0	0	0	اشخاص اخرون معرضون لمخاطر صحية كامنة تتعلق بمرض ساري
21384	20122	1262	0	0	625	317	18042	912	1091	33	364	0	0	0	0	0	0	0	إجراء منع الحمل/ وسائل تنظيم الاسرة
6398	6398	0	0	0	311	0	5461	0	427	0	199	0	0	0	0	0	0	0	إجراء انجابي

محافظة حضرموت الساحل (17)

المجموع	المجموع الكلي		65 فأكثر		64 -45		44 -20		19- 15		14 -10		9- 5		4- 1		أقل من سنة		المرض أو الحالة المرضية
	اناث	ذكور	اناث	ذكور	اناث	ذكور	اناث	ذكور	اناث	ذكور	اناث	ذكور	اناث	ذكور	اناث	ذكور	اناث	ذكور	
12	3	9	0	2	3	5	0	2	0	0	0	0	0	0	0	0	0	0	رعاية تتضمن الدليزة (غسل كلوي دموي)
8	2	6	2	5	0	0	0	1	0	0	0	0	0	0	0	0	0	0	مشاكل مصاحبة للمواد الخطرة (الكحول, العقاقير, التبغ, ..)
36758	20661	16097	259	432	1456	628	4310	1141	1304	758	836	698	1026	919	5082	5757	6388	5764	أشخاص يراجعون الخدمات الصحية لأسباب أخرى
2	2	0	0	0	0	0	2	0	0	0	0	0	0	0	0	0	0	0	اضطرابات مرتبطة بالتدخين الالكتروني

محافظة حضرموت الوادي (17)

المجموع	المجموع الكلي		65 فأكثر		64- 45		44- 20		19 -15		14- 10		9- 5		4- 1		أقل من سنة		المرض أو الحالة المرضية
	اناث	ذكور	اناث	ذكور	اناث	ذكور	اناث	ذكور	اناث	ذكور	اناث	ذكور	اناث	ذكور	اناث	ذكور	اناث	ذكور	
أمراض معدية وطفيلية																			
132	71	61	2	2	4	2	27	14	4	16	9	4	18	10	7	11	0	2	كوليرا (هيبضة)
889	512	377	58	33	135	116	219	153	83	50	3	8	5	11	9	5	0	1	حمى تيفوئيدية
51	24	27	2	3	3	7	17	13	0	1	0	0	2	3	0	0	0	0	البار اتيفوئيدية
5139	2496	2643	102	121	232	252	476	498	407	402	374	474	427	436	354	354	124	106	تسمم غذائي
23201	11640	11561	522	559	965	946	1864	1869	1485	1387	1938	1937	1593	1711	2147	2141	1126	1011	اسهال (شكلا)
77	39	38	5	6	6	6	8	7	7	7	4	4	6	4	2	3	1	1	عصويات القولون
4199	2127	2072	149	140	217	246	375	370	318	334	347	288	324	314	287	275	110	105	داء الأميبات (زحارأميبي)
5182	2639	2543	218	247	300	374	603	542	393	410	482	389	325	329	259	205	59	47	امراض معوية معدية أخرى تشمل جارديا
110	40	70	1	2	2	9	22	31	5	9	4	13	4	5	1	0	1	1	حمى ضنك
5893	2964	2929	209	230	299	333	589	522	436	424	393	390	335	358	511	491	192	181	إسهال والتهابات المعدة والأمعاء ذات منشأ معدى
6626	3286	3340	196	226	331	395	614	621	524	491	521	451	409	448	491	442	200	266	أمراض معوية بكتيرية أخرى

محافظة حضرموت الوادي (17)

المجموع	المجموع الكلي		65 فأكثر		64- 45		44- 20		19 -15		14- 10		9- 5		4- 1		أقل من سنة		المرض أو الحالة المرضية
	اناث	ذكور	اناث	ذكور	اناث	ذكور	اناث	ذكور	اناث	ذكور	اناث	ذكور	اناث	ذكور	اناث	ذكور	اناث	ذكور	
64	30	34	2	1	1	3	6	6	2	2	0	1	5	2	10	18	4	1	تدرن تنفسي
183	85	98	0	0	0	0	6	2	3	5	7	10	25	34	30	34	14	13	حصبة
628	373	255	16	33	67	59	195	108	46	15	18	16	19	19	12	5	0	0	داء البروسيلات (حمى مالطا)
12	4	8	0	0	0	0	0	0	2	2	0	0	1	5	0	1	1	0	خناق
145	63	82	0	0	0	0	3	3	2	9	15	11	14	26	20	31	9	2	سعال ديكي
53	23	30	0	0	0	0	2	4	4	4	7	5	9	10	1	7	0	0	عدوى بالمكورات السحائية
3836	1956	1880	122	144	253	294	450	396	337	304	280	293	225	204	191	163	98	82	أمراض بكتيرية أخرى
1	1	0	0	0	0	0	1	0	0	0	0	0	0	0	0	0	0	0	سفلس حَلْثِي (ولادي)
3	2	1	0	0	0	0	0	0	0	0	0	0	0	1	2	0	0	0	شلل الأطفال
24	8	16	0	0	0	0	2	1	1	6	2	4	2	4	1	1	0	0	داء الكلب (السعار)
1	0	1	0	0	0	0	0	0	0	0	0	0	0	1	0	0	0	0	التهاب الدماغ الفيروسي
3999	2037	1962	36	62	141	170	340	275	300	306	375	352	324	326	324	286	197	185	حُميات فيروسية أخرى منقولة بالمفصليات وحميات فيروسية نزفية

محافظة حضرموت الوادي (17)

المجموع	المجموع الكلي		65 فأكثر		64- 45		44- 20		19- 15		14- 10		9- 5		4- 1		أقل من سنة		المرض أو الحالة المرضية
	اناث	ذكور	اناث	ذكور	اناث	ذكور	اناث	ذكور	اناث	ذكور	اناث	ذكور	اناث	ذكور	اناث	ذكور	اناث	ذكور	
1207	542	665	4	1	3	8	30	43	58	71	86	128	204	236	129	155	28	23	جدري الماء (الحماق)
112	56	56	0	0	0	0	2	0	4	1	4	4	14	21	26	24	6	6	حصبة ألمانية
282	136	146	0	2	0	1	5	11	20	26	30	30	47	38	26	16	8	22	التهاب الكبد الفايروسى الحاد نمط (A)
17	9	8	0	0	0	3	1	0	0	0	2	3	2	0	4	2	0	0	التهاب الكبد الفايروسى الحاد نمط (B)
1	0	1	0	0	0	0	0	0	0	0	0	0	0	1	0	0	0	0	التهاب الهمريس البسيط
473	185	288	0	0	0	0	16	19	23	26	42	68	57	100	46	69	1	6	نكاف
3	2	1	0	0	0	0	0	0	1	0	1	1	0	0	0	0	0	0	كوفيد-19
14	7	7	0	0	0	0	1	1	1	1	3	1	1	3	1	1	0	0	أمراض فطرية (فطريات)
10	4	6	0	0	0	0	0	0	1	1	2	2	1	3	0	0	0	0	ملاريا
13	7	6	0	0	0	1	5	1	1	1	0	0	1	0	0	3	0	0	داء الليشمانيات(كالازار)
79	14	65	0	0	0	0	0	2	4	17	4	24	3	18	3	4	0	0	داء المنشقات (بلهارزيا)
1207	542	665	4	1	3	8	30	43	58	71	86	128	204	236	129	155	28	23	جدري الماء (الحماق)

محافظة حضرموت الوادي (17)

المجموع	المجموع الكلي		65 فأكثر		64- 45		44- 20		19 -15		14- 10		9- 5		4- 1		أقل من سنة		المرض أو الحالة المرضية
	اناث	ذكور	اناث	ذكور	اناث	ذكور	اناث	ذكور	اناث	ذكور	اناث	ذكور	اناث	ذكور	اناث	ذكور	اناث	ذكور	
34	16	18	0	0	0	0	7	9	2	1	2	0	0	1	5	7	0	0	داء الديدان الشصية (انكلستوما)
5731	2839	2892	92	109	166	227	326	389	384	427	471	494	669	692	608	483	123	71	داء الديدان المعوية الدبوسية
479	231	248	1	2	24	35	36	35	31	33	52	58	47	55	29	23	11	7	عدوى ديدان أخرى
4129	2185	1944	113	120	165	130	219	208	390	344	533	364	316	369	269	260	180	149	أمراض معدية وطفيلية أخرى
الأورام																			
66	27	39	8	8	13	22	6	9	0	0	0	0	0	0	0	0	0	0	ورم اللسان
218	84	134	19	38	29	71	27	21	3	1	6	2	0	1	0	0	0	0	ورم خبيث بالشفة، التجويف الفمي والبلعوم
45	16	29	8	11	4	16	4	2	0	0	0	0	0	0	0	0	0	0	ورم خبيث بالمريء
133	54	79	27	30	16	36	11	13	0	0	0	0	0	0	0	0	0	0	ورم خبيث بالمعدة
321	167	154	65	7	67	110	33	32	1	3	0	1	1	1	0	0	0	0	ورم خبيث بالقولون
25	13	12	3	5	6	5	4	1	0	1	0	0	0	0	0	0	0	0	ورم خبيث بالمستقيم، بالشرج أو بملتنقى المستقيم السيني أو القناة الشرجية

محافظة حضرموت الوادي (17)

المجموع	المجموع الكلي		65 فأكثر		64- 45		44- 20		19 -15		14- 10		9- 5		4- 1		أقل من سنة		المرض أو الحالة المرضية
	اناث	ذكور	اناث	ذكور	اناث	ذكور	اناث	ذكور	اناث	ذكور	اناث	ذكور	اناث	ذكور	اناث	ذكور	اناث	ذكور	
194	87	107	45	56	31	41	8	8	0	1	1	1	0	0	1	0	1	0	ورم خبيث بالكبد والقنوات الصفراوية داخل الكبد
87	31	56	17	22	12	23	2	9	0	0	0	0	0	1	0	1	0	0	ورم خبيث بالبنكرياس (المعثكلة)
39	24	15	6	1	12	9	5	4	0	0	0	0	0	0	1	1	0	0	ورم خبيث بأعضاء هضمية أخرى
5		5		2		2	0	1	0	0	0	0	0	0	0	0	0	0	ورم خبيث بالحنجرة
135	46	89	22	47	17	35	4	6	2	0	0	0	1	0	0	1	0	0	ورم خبيث بالرغامي، القصبة والرئة
4	1	3	0	1	1	2	0	0	0	0	0	0	0	0	0	0	0	0	أورام خبيثة أخرى بأعضاء الجهاز التنفسي وأعضاء داخل الصدر
135	65	70	16	12	13	22	15	20	9	7	9	5	2	2	1	2	0	0	ورم خبيث بالعظم والغضروف المفصلي
89	44	45	19	23	14	8	8	8	1	2	2	3	0	1	0	0	0	0	ورم ميلاني (ميلانوم) خبيث بالجلد واورام خبيثة بالجلد
177	76	101	10	40	9	4	25	15	8	6	5	17	12	10	7	9	0	0	الاضطرابات المتجلية واعتلالات الهيموجلوبين الاخرى
728	708	20	109	12	313	4	283	4	3	0	0	0	0	0	0	0	0	0	ورم خبيث بالثدي (أنثى أو ذكر)
46	46	0	12	0	27	0	6	0	1	0	0	0	0	0	0	0	0	0	ورم خبيث بعنق الرحم

محافظة حضرموت الوادي (17)

المجموع	المجموع الكلي		65 فأكثر		64- 45		44- 20		19 -15		14- 10		9- 5		4- 1		أقل من سنة		المرض أو الحالة المرضية
	اناث	ذكور	اناث	ذكور	اناث	ذكور	اناث	ذكور	اناث	ذكور	اناث	ذكور	اناث	ذكور	اناث	ذكور	اناث	ذكور	
199	199	0	44	0	76	0	69	0	10	0	0	0	0	0	0	0	0	0	ورم خبيث بأجزاء أخرى من الرحم
147	147	0	34	0	69	0	35	0	5	0	4	0	0	0	0	0	0	0	ورم خبيث بالمبيض
3	3	0	0	0	2	0	1	0	0	0	0	0	0	0	0	0	0	0	أورام خبيثة أخرى باعضاء الأثني التناسلية
141	0	141	0	107	0	31	0	3	0	0	0	0	0	0	0	0	0	0	ورم خبيث بالبرستات (الموتة)
35	0	35	0	2	0	7	0	23	0	1	0	1	0	0	0	1	0	0	ورم خبيث بأعضاء الذكر التناسلية
123	63	60	17	8	30	7	11	38	1	1	1		1	3	2	3			اورام خبيثة بالغدد الصماء
137	34	103	19	62	11	35	3	5	0	0	0	0	1	1	0	0	0	0	ورم خبيث بالمثانة
123	48	75	11	25	18	38	11	5	2	0	0	1	3	0	3	6	0	0	ورم خبيث يشمل أعضاء متداخلة بالجهاز البولي
7	6	1	1	1	1	0	2	0	2	0	0	0	0	0	0	0	0	0	أورام خبيثة أخرى بالمجرى البولي
32	15	17	3	1	5	2	3	4		1	0	0	0	2	3	7	1		ورم خبيث بالعين وملحقاتها
153	75	78	14	14	23	18	23	35	4	1	3	6	6	3	2	1	0	0	ورم بالدماغ (المخ)
87	39	48	7	3	9	10	19	18	0	10	1	4	3	3	0	0	0	0	مرض هودجكن

محافظة حضرموت الوادي (17)

المجموع	المجموع الكلي		65 فأكثر		64- 45		44- 20		19 -15		14- 10		9- 5		4- 1		أقل من سنة		المرض أو الحالة المرضية
	اناث	ذكور	اناث	ذكور	اناث	ذكور	اناث	ذكور	اناث	ذكور	اناث	ذكور	اناث	ذكور	اناث	ذكور	اناث	ذكور	
336	111	225	38	47	45	60	6	66	9	16	3	16	7	12	3	8	0	0	سرطان الدم (ابيضاض الدم) النخاعي
337	111	226	38	47	45	60	6	66	9	16	3	16	7	13	3	8	0	0	أورام خبيثة أخرى بالأنسجة الليمفاوية والمكونة للدم و ابيضاض الدم
46	46	0	12	0	27	0	6	0	1	0	0	0	0	0	0	0	0	0	سرطانة لابدة بعنق الرحم
82	82	0	0	0	3	0	79	0	0	0	0	0	0	0	0	0	0	0	ورم حميد بأعضاء الجهاز التناسلي اخرى وغير محددة للانثى
امراض الدم و مكوناته واضطرابات معينة تشمل الآلية المناعية																			
8050	4887	3163	168	204	592	314	1518	507	734	373	439	375	505	507	644	586	287	297	فقر الدم بنقص الحديد
5	5	0	0	0	2	0	2	0	1	0	0	0	0	0	0	0	0	0	ثلاسيميا
109	51	58	0	0	3	1	18	2	1	2	6	7	5	5	9	36	9	5	فقر الدم الانحلالي
679453	673771	5682	331	260	735	690	1341	644	698	440	714	741	1432	1178	667977	1225	543	504	فقر الدم التغذوي
286	146	140	3	0	2	40	11	24	19	5	32	15	72	45	5	7	2	4	انواع اخرى من فقر الدم
10	10	0	0	0	1	0	9	0	0	0	0	0	0	0	0	0	0	0	عيوب تخثر الدم

محافظة حضرموت الوادي (17)

المجموع	المجموع الكلي		65 فأكثر		64- 45		44- 20		19 -15		14- 10		9- 5		4- 1		أقل من سنة		المرض أو الحالة المرضية
	اناث	ذكور	اناث	ذكور	اناث	ذكور	اناث	ذكور	اناث	ذكور	اناث	ذكور	اناث	ذكور	اناث	ذكور	اناث	ذكور	
60	28	32	0	1	0	0	0	1	0	0	0	0	0	0	2	3	26	27	حالات نزفية وامراض اخرى بالدم واعضاء تكوين الدم واضطرابات بآلية المناعة
94	91	3	0		26	0	56	3	9	0	0	0	0	0	0	0	0	0	فقر الدم بالفوليك
الاضطرابات بالغدد الصماء والعمليات الأيضي																			
33	18	15	6	5	5	3	2	2	5	5	0	0	0	0	0	0	0	0	امراض الغدد الصماء الغير معروفة
17	17	0	1	0	6	0	10	0	0	0	0	0	0	0	0	0	0	0	قصور الغدة الدرقية
2	2	0	0	0	0	0	2	0	0	0	0	0	0	0	0	0	0	0	الإنسمام الدرقي (فرط الدرقية)
5184	2139	3045	512	592	936	1452	685	994	1	0	0	0	0	0	5	7	0	0	داء السكري المعتمد على الانسولين
1988	865	1123	247	302	381	519	233	298	0	2	1	0	3	2	0	0	0	0	داء السكري غير المعتمد على الانسولين
17893	8557	9336	2239	2871	3675	4027	2308	2158	296	231	30	26	4	13	4	8	1	2	الداء السكري
23	23	0	0	0	10	0	11	0	1	0	1	0	0	0	0	0	0	0	سكري الحمل
132	70	62	0	0		8	7	13	12	7	12	11	12	10	20	13	7	0	نقص فيتامين A

محافظة حضرموت الوادي (17)

المجموع	المجموع الكلي		65 فأكثر		64- 45		44- 20		19 -15		14- 10		9- 5		4- 1		أقل من سنة		المرض أو الحالة المرضية
	اناث	ذكور	اناث	ذكور	اناث	ذكور	اناث	ذكور	اناث	ذكور	اناث	ذكور	اناث	ذكور	اناث	ذكور	اناث	ذكور	
146	85	61	0	0	4	4	11	12	18	12	13	10	22	9	16	14	1	0	نقص فيتامين D
276	154	122	2	3	11	9	23	10	18	14	20	21	33	26	36	28	11	11	فقدان السوائل (الجفاف)
5	5	0	0	0	0	0	5	0	0	0	0	0	0	0	0	0	0	0	وزن زائد او السمنة
21	11	10	0	2	3	3	8	3	0	1	0	1	0	0	0	0	0	0	اضطرابات صمائية، تغذوية وأيضية أخرى
اضطرابات عقلية وسلوكية																			
2	2	0	1	0	1	0	0	0	0	0	0	0	0	0	0	0	0	0	خرف
4	3	1	1	0	2	1	0	0	0	0	0	0	0	0	0	0	0	0	اضطرابات اكتئابية
9	2	7	0	0	2	7	0	0	0	0	0	0	0	0	0	0	0	0	الاضطرابات المصاحبة للضغط النفسي
5	0	5	0	0	0	0	0	5	0	0	0	0	0	0	0	0	0	0	اضطرابات عقلية وسلوكية بسبب تعاطي مواد أخرى مؤثرة على النفس
19	5	14	1	0	2	1	2	12	0	1	0	0	0	0	0	0	0	0	انقسام الشخصية (شيزوفرينيا) اضطرابات فصامي أولية
40	22	18	1	1	3	4	15	12	2	1	1	0	0	0	0	0	0	0	اضطراب وجداني ذو قطبين

محافظة حضرموت الوادي (17)

المجموع	المجموع الكلي		65 فأكثر		64- 45		44- 20		19 -15		14- 10		9- 5		4- 1		أقل من سنة		المرض أو الحالة المرضية
	اناث	ذكور	اناث	ذكور	اناث	ذكور	اناث	ذكور	اناث	ذكور	اناث	ذكور	اناث	ذكور	اناث	ذكور	اناث	ذكور	
115	48	67	0	21	24	18	17	23	7	5	0	0	0	0	0	0	0	0	الأرق
54	21	33	4	4	2	3	11	20	3	3	0	1	1	2	0	0	0	0	إضرابات النوم و الاستيقاظ
996	462	534	48	54	70	104	242	249	54	58	15	35	21	24	12	10	0	0	اضطرابات عقلية وسلوكية أخرى
امراض الجهاز العصبي																			
1	1	0	1	0	0	0	0	0	0	0	0	0	0	0	0	0	0	0	مرض باركنسون (الشلل الرعاش)
135	62	73	7	18	9	8	27	29	7	6	3	10	6	2	2	0	1	0	صرع
259	148	111	5	3	48	39	62	49	29	17	4	3	0	0	0	0	0	0	الشقيقة ومتلازمات الصداع الأخرى
1	1	0	0	0	0	0	1	0	0	0	0	0	0	0	0	0	0	0	نوبات اقفارية مخية عابرة (وقتية) والمتلازمات ذات الصلة
2	1	1	0	0	0	0	1	1	0	0	0	0	0	0	0	0	0	0	اضطرابات العصب الوجهي
4	2	2	0	0	2	2	0	0	0	0	0	0	0	0	0	0	0	0	اضطرابات العصب (محيطي)، جذر العصب، والضعف العصبية
101	43	58	23	27	17	26	3	5	0	0	0	0	0	0	0	0	0	0	شلل نصفي

محافظة حضرموت الوادي (17)

المجموع	المجموع الكلي		65 فأكثر		64- 45		44- 20		19 -15		14- 10		9- 5		4- 1		أقل من سنة		المرض أو الحالة المرضية
	اناث	ذكور	اناث	ذكور	اناث	ذكور	اناث	ذكور	اناث	ذكور	اناث	ذكور	اناث	ذكور	اناث	ذكور	اناث	ذكور	
10	7	3	3	1	4	1	0	1	0	0	0	0	0	0	0	0	0	0	شلل مخي ومتلازمات شللية أخرى
642	338	304	46	42	63	73	124	79	35	42	25	32	20	16	14	13	11	7	امراض اخرى
امراض العين وملحقاتها																			
139	68	71	1	0	3	5	15	11	15	19	8	12	16	15	6	5	4	4	والتهاب واضطرابات الجفن
101	47	54	0	2	0	3	11	15	8	11	11	11	11	10	5	1	1	1	التهاب واضطرابات بالملتحمة
3	2	1	1	1	0	0	1	0	0	0	0	0	0	0	0	0	0	0	اضطرابات القرنية
103	62	41	27	28	32	13	3	0	0	0	0	0	0	0	0	0	0	0	المياه البيضاء
5	1	4	0	0	0	0	1	3	0	1	0	0	0	0	0	0	0	0	اضطرابات العدسة المحددة والغير محددة
72	26	46	9	13	13	18	3	7	0	4	0	2	1	2	0	0	0	0	الزرق/المياه الزرقاء
4	2	2	0	0	1	0	0	0	0	0	0	0	1	2	0	0	0	0	الحول
2	1	1	0	0		0	0	0	0	0	0	0	0	0	1	1	0	0	خلل الإبصار ويشمل العمى
7921	3926	3995	214	307	567	690	959	785	521	567	507	557	492	471	386	423	280	195	أمراض أخرى بالعين وملحقاتها

محافظة حضرموت الوادي (17)

المجموع	المجموع الكلي		65 فأكثر		64- 45		44- 20		19 -15		14- 10		9- 5		4- 1		أقل من سنة		المرض أو الحالة المرضية
	اناث	ذكور	اناث	ذكور	اناث	ذكور	اناث	ذكور	اناث	ذكور	اناث	ذكور	اناث	ذكور	اناث	ذكور	اناث	ذكور	
أمراض الأذن والنتوء ال حلمي																			
85	41	44	3	4	5	5	11	10	4	9	6	3	5	6	4	5	3	2	تلف السمع الخلقي
429	199	230	2	4	4	24	33	49	34	46	30	27	33	34	42	32	21	14	اضطرابات أخرى بالأذن الوسطى وانتوء الحلمي (الخشاء)
1	0	1	0	1	0	0	0	0	0	0	0	0	0	0	0	0	0	0	فقدان السمع (صمم)
251	101	150	0	4	13	18	26	33	22	34	22	33	10	23	8	5	0	0	امراض الاذن الداخلية
5785	2871	2914	119	146	285	297	555	521	496	530	469	487	425	520	404	335	118	78	أمراض أخرى بالأذن والنتوء ل حلمي
أمراض جهاز الدوران																			
27798	13701	14097	3510	4142	5562	6043	4190	3598	362	234	51	60	14	8	7	11	5	1	ارتفاع ضغط الدم الأساسي
3	0	3	0	0	0	0	0	0	0	0	0	0	0	0	0	0	0	3	أمراض تضغاطبية أخرى
77	20	57	2	12	14	42	4	3	0	0	0	0	0	0	0	0	0	0	ازمة حادة بعضلة القلب وتوابعها
42	12	30	2	13	6	12	4	5	0	0	0	0	0	0	0	0	0	0	ذبحة صدرية
38	6	32	0	7	5	19	1	6	0	0	0	0	0	0	0	0	0	0	ازمة قلبية حادة

محافظة حضرموت الوادي (17)

المجموع	المجموع الكلي		65 فأكثر		64- 45		44- 20		19 -15		14- 10		9- 5		4- 1		أقل من سنة		المرض أو الحالة المرضية
	اناث	ذكور	اناث	ذكور	اناث	ذكور	اناث	ذكور	اناث	ذكور	اناث	ذكور	اناث	ذكور	اناث	ذكور	اناث	ذكور	
91	20	71	9	32	11	38	0	1	0	0	0	0	0	0	0	0	0	0	أمراض القلب الإقفارية الأخرى
16	2	14	0	10	0	3	2	1	0	0	0	0	0	0	0	0	0	0	فشل القلب الاحتقاني
2	1	1	0	0	1	1	0	0	0	0	0	0	0	0	0	0	0	0	مرض القلب الرئوي المزمن
198	88	110	9	23	21	31	17	26	18	20	14	1	8	6	1	2	0	1	امراض القلب الأخرى
76	2	74	1	56	0	11	1	7	0	0	0	0	0	0	0	0	0	0	تقرحات القدم السكرية
2082	1017	1065	157	223	275	456	413	261	98	63	35	35	23	14	12	11	4	2	امراض أخرى بالجهاز الدوري
أمراض الجهاز التنفسي																			
119282	58927	60355	2750	3029	5163	5576	11411	10935	7817	7710	8039	8717	8946	9289	9651	10089	5150	5010	امراض الجهاز التنفسي العلوي
16341	8053	8288	422	473	811	921	1659	1683	1295	1437	1335	1401	1173	1170	968	857	390	346	انفلونزا
54	16	38	1	0	1	3	2	1	3	2	3	4	2	3	4	2	0	23	ذات الرئة
261	119	142	4	8	13	28	34	28	7	20	27	21	18	22	12	11	4	4	التهاب القصبات والقصبية والشعب الرئوية الحاد
82	48	34	10	13	10	6	15	3	4	4	6	6	3	2	0	0	0	0	التهاب القصبات والتهاب القصبات المزمن

محافظة حضرموت الوادي (17)

المجموع	المجموع الكلي		65 فأكثر		64- 45		44- 20		19 -15		14- 10		9- 5		4- 1		أقل من سنة		المرض أو الحالة المرضية
	اناث	ذكور	اناث	ذكور	اناث	ذكور	اناث	ذكور	اناث	ذكور	اناث	ذكور	اناث	ذكور	اناث	ذكور	اناث	ذكور	
79	36	43	0	2	2	3	4	6	3	5	7	8	11	11	9	3	0	5	نفاخ رئوي وأمراض رئوية انسدادية مزمنة أخرى
10578	5292	5286	366	378	707	740	1216	1044	785	871	677	759	650	712	621	575	270	207	ربو
132	61	71	7	7	14	15	9	12	7	6	9	5	9	12	5	4	1	10	توسع القصبات
30516	15258	15258	1136	1190	1575	1630	2631	2472	1831	1894	2520	2486	1968	1937	2292	2351	1305	1298	أمراض أخرى بالجهاز التنفسي
6	2	4	1	1	0	1	1	2	0	0	0	0	0	0	0	0	0	0	حالات تنفسية تعود الى استنشاق مواد كيميائية، غاز، ابخرة سامة ودخان
16	8	8	3	2	3	3	1	1	1	2	0	0	0	0	0	0	0	0	فشل بالتنفس
1063	531	532	7	3	35	71	128	101	98	83	67	68	98	118	87	83	11	5	التهاب البلعوم الحاد
17696	8747	8949	220	277	702	830	1799	1870	1561	1424	1582	1744	1587	1556	1130	1128	166	120	التهاب اللوزتين الحاد
68	37	31	1	0	6	5	3	4	9	10	8	6	8	5	2	1	0	0	التهاب الحنجرة والرغامى الحاد
أمراض الجهاز الهضمي																			
14640	7657	6983	294	552	1046	1152	2231	1935	1582	1414	1195	944	1016	776	282	209	11	1	تسوس الاسنان

محافظة حضرموت الوادي (17)

المجموع	المجموع الكلي		65 فأكثر		64- 45		44- 20		19 -15		14- 10		9- 5		4- 1		أقل من سنة		المرض أو الحالة المرضية
	اناث	ذكور	اناث	ذكور	اناث	ذكور	اناث	ذكور	اناث	ذكور	اناث	ذكور	اناث	ذكور	اناث	ذكور	اناث	ذكور	
1638	933	705	16	17	93	142	542	363	119	22	38	29	67	64	54	66	4	2	امراض اللسان و الغدد اللعابية و غشاء الفم المخاطي
2		2				1		1											امراض المريء
2526	1399	1127	281	270	376	325	445	317	174	146	72	59	46	7	5	2		1	قرحة المعدة و الاثني عشر
314	120	194	1	2	1	1	76	120	19	41	13	15	8	14	2	1			امراض الدودة الزائدة
7	1	6						3	1	2				1					تليف الكبد
76	29	47			1						1	2	2	3	3	1	22	41	امراض أخرى للكبد
9	7	2	0	0	0	1	7	1	0	0	0	0	0	0	0	0	0	0	التهاب المرارة
51	20	31	0	1	9	13	11	13	0	2	0	0	0	1	0	0	0	0	الفتق بانواعه
12	4	8	0	0	1	0	3	5	0	3	0	0	0	0	0	0	0	0	امراض التهاب الأمعاء
52	20	32	0	0	5	16	14	16	1	0	0	0	0	0	0	0	0	0	البواسير او حالات الاوردة الطرفية
15	12	3	0	0	2	0	4	3	3	0	2	0	1	0	0	0	0	0	امراض القناة و الحويصلة الصفراوية
18918	9491	9427	749	868	1460	1780	2872	2589	1484	1446	1089	1134	873	782	758	604	206	224	امراض أخرى للجهاز الهضمي

محافظة حضرموت الوادي (17)

المجموع	المجموع الكلي		65 فأكثر		64- 45		44- 20		19 -15		14- 10		9- 5		4- 1		أقل من سنة		المرض أو الحالة المرضية
	اناث	ذكور	اناث	ذكور	اناث	ذكور	اناث	ذكور	اناث	ذكور	اناث	ذكور	اناث	ذكور	اناث	ذكور	اناث	ذكور	
امراض الجلد والنسيج تحت الجلد																			
1452	763	689	4	7	46	51	175	151	145	146	145	126	136	119	91	65	21	24	التهاب الجلد والاكزيما
5	0	5	0	0	0	0	0	2	0	1	0	1	0	1	0	0	0	0	داء الصدفية
38	25	13	0	0	5	0	11	6	6	4	3	2	0	1	0	0	0	0	حب الشباب وما ينتج عنه من امراض
125	48	77	1	1	1	8	26	25	6	3		15	3	2	5	12	6	11	التقرحات
13159	6585	6574	337	459	738	919	1626	1425	1045	1016	968	933	779	824	740	633	352	365	امراض أخرى بالجلد
أمراض الجهاز العضلي الهيكلي والنسيج الضام																			
198	91	107	14	10	12	14	13	16	15	17	18	21	16	20	3	9	0	0	هشاشة العظام
164	96	68	27	18	31	22	30	22	8	6	0	0	0	0	0	0	0	0	المتانة الداخلية للركبة
6087	3362	2725	673	665	970	913	1131	799	317	169	144	102	68	41	58	35	1	1	التهابات المفاصل
30	25	5	6	2	7	2	12	1	0	0	0	0	0	0	0	0	0	0	امراض انخفاض كتلة العظام
5	2	3	0	0	2	3	0	0	0	0	0	0	0	0	0	0	0	0	التهابات العظام النقي

محافظة حضرموت الوادي (17)

المجموع	المجموع الكلي		65 فأكثر		64- 45		44- 20		19 -15		14- 10		9- 5		4- 1		أقل من سنة		المرض أو الحالة المرضية
	اناث	ذكور	اناث	ذكور	اناث	ذكور	اناث	ذكور	اناث	ذكور	اناث	ذكور	اناث	ذكور	اناث	ذكور	اناث	ذكور	
18	9	9	3	2	3	3	2	2	1	2	0	0	0	0	0	0	0	0	تشوهات مكتسبة في اصابع اليد والقدم والاطراف
7922	3678	4244	260	411	619	798	1246	1310	498	439	336	456	279	371	381	403	59	56	أمراض أخرى بالجهاز الهيكلي-العضلي والأنسجة الضامة
أمراض الجهاز البولي التناسلي																			
545	545	0	28	0	148	0	340	0	29	0	0	0	0	0	0	0	0	0	أمراض التهابية باعضاء حوض الأثني
47	47	0	0	0	10	0	35	0	2	0	0	0	0	0	0	0	0	0	التهاب البوق والتهاب المبيض
66	66	0	0	0	5	0	53	0	8	0	0	0	0	0	0	0	0	0	التهابات بطانة الرحم
110	110	0	0	0	10	0	82	0	14	0	4	0	0	0	0	0	0	0	نزيف بولي مهبل غير طبيعي
45	45	0	0	0	0	0	40	0	5	0	0	0	0	0	0	0	0	0	العقم عند الاناث
49	0	49	0	18	0	22	0	8	0	1	0	0	0	0	0	0	0	0	تضخم البروستات
152	95	57	8	10	23	17	49	17	6	6	5	5	2	2	2	0	0	0	التهاب المثانة
55	0	55	0	23	0	21	0	11	0	0	0	0	0	0	0	0	0	0	التهاب واضطرابات أخرى بالبروستات
5	0	5	0	0	0	2	0	2	0	1	0	0	0	0	0	0	0	0	العقم عند الذكور

محافظة حضرموت الوادي (17)

المجموع	المجموع الكلي		65 فأكثر		64- 45		44- 20		19 -15		14- 10		9- 5		4- 1		أقل من سنة		المرض أو الحالة المرضية
	اناث	ذكور	اناث	ذكور	اناث	ذكور	اناث	ذكور	اناث	ذكور	اناث	ذكور	اناث	ذكور	اناث	ذكور	اناث	ذكور	
1022	329	693	123	346	188	319	16	20	1	5	1	3	0	0	0	0	0	0	عجز (فشل)الكلية
809	448	361	28	48	91	116	237	134	57	30	17	11	15	18	3	4	0	0	تحصي بولي
211	181	30	0	3	64	4	90	6	27	9	0	8	0	0	0	0	0	0	اضطرابات الثدي
36	36	0	0	0	0	0	36	0	0	0	0	0	0	0	0	0	0	0	مرض التهابي بالرحم عدا العنق
160	160	0	11	0	38	0	70	0	33	0	8	0	0	0	0	0	0	0	اضطرابات غير التهابية بالجهاز التناسلي للانثى
20852	11715	9137	1204	1282	2349	2118	4009	2708	1665	1257	1281	903	671	478	431	294	105	97	اضطرابات أخرى بالمجرى البولي التناسلي
الحمل والولادة والنفاس																			
20	20	0	0	0	3	0	17	0	0	0	0	0	0	0	0	0	0	0	الحمل المنتبذ (حمل خارج الرحم)
6	6	0	0	0	0	0	6	0	0	0	0	0	0	0	0	0	0	0	اجهاض عفوي
283	283	0	0	0	0	0	283	0	0	0	0	0	0	0	0	0	0	0	حالات اجهاض أخرى للحمل غير محددة
130	130	0	0	0	27	0	103	0	0	0	0	0	0	0	0	0	0	0	ارتفاع الضغط اثناء الحمل
5	5	0	0	0	0	0	5	0	0	0	0	0	0	0	0	0	0	0	تسمم الحمل

محافظة حضرموت الوادي (17)

المجموع	المجموع الكلي		65 فأكثر		64- 45		44- 20		19 -15		14- 10		9- 5		4- 1		أقل من سنة		المرض أو الحالة المرضية
	اناث	ذكور	اناث	ذكور	اناث	ذكور	اناث	ذكور	اناث	ذكور	اناث	ذكور	اناث	ذكور	اناث	ذكور	اناث	ذكور	
13	13	0	0	0	0	0	13	0	0	0	0	0	0	0	0	0	0	0	نزف اثناء الحمل المبكر
13	13	0	0	0	0	0	13	0	0	0	0	0	0	0	0	0	0	0	نزيف قبل الولادة
12	12	0	0	0	0	0	12	0	0	0	0	0	0	0	0	0	0	0	نزيف اثناء الولادة
85	85	0	0	0	0	0	85	0	0	0	0	0	0	0	0	0	0	0	نزيف بعد الولادة
24	24	0	0	0	0	0	24	0	0	0	0	0	0	0	0	0	0	0	الولادة المتعسرة
3948	3948	0	0	0	565	0	3383	0	0	0	0	0	0	0	0	0	0	0	ولادة تلقائية مفردة (طبيعية)
حالات معينة تنشأ في الفترة حوالي الولادة																			
8	5	3	0	0	0	0	0	0	0	0	0	0	0	0	0	0	5	3	اضطرابات أطفال حديثي الولادة المرتبطة ببطيء نمو الجنين او سوء تغذية الجنين
2	1	1	0	0	0	0	0	0	0	0	0	0	0	0	0	0	1	1	انخفاض وزن حديثي الولادة (1500 - 1999)جم
5	2	3	0	0	0	0	0	0	0	0	0	0	0	0	0	0	2	3	انخفاض وزن حديثي الولادة (2000-2499) جم
أعراض وعلامات ومشاهدات سريرية ومختبرية شاذة																			
217	128	89	4	2	40	22	45	33	16	14	7	9	9	7	6	2	1	0	ألم بالبطن والحوض

محافظة حضرموت الوادي (17)

المجموع	المجموع الكلي		65 فأكثر		64- 45		44- 20		19 -15		14- 10		9- 5		4- 1		أقل من سنة		المرض أو الحالة المرضية
	اناث	ذكور	اناث	ذكور	اناث	ذكور	اناث	ذكور	اناث	ذكور	اناث	ذكور	اناث	ذكور	اناث	ذكور	اناث	ذكور	
491	248	243	2	4	17	25	60	47	50	44	37	36	36	37	28	34	18	16	حمى مطروحة السبب
3515	1315	2200	27	53	123	223	604	999	82	190	66	151	116	192	202	235	95	157	أعراض وعلامات و مشاهدات سريرية غير مصنفة بمكان آخر
الكسور والإصابات و تسمم وعواقب معينة للأسباب الخارجية																			
46	22	24						3	2	2	4	10	7	5	7	3	2	1	كسر بالجمجمة وعظم الوجه
22	7	15		1	2	3	1	3		2		3	3	3	1				كسر بعظم الفخذ
580	180	400	10	25	28	53	48	112	36	97	32	69	17	33	7	8	2	3	كسور بعظام أخرى للأطراف
34	7	27	0	1	0	4	2	9	1	7	1	3	3	2	0	1	0	0	كسور بمناطق متعددة من الجسم
48	13	35	0	3	0	7	2	9	4	8	4	3	1	4	2	1	0	0	خلع، و ثء (التواء) واجهاد بمناطق معينة أو بمناطق متعددة من الجسم
3	0	3	0	2	0	1	0	0	0	0	0	0	0	0	0	0	0	0	إصابة بالعين والمحجر
14	3	11	0	1	1	4	2	6	0	0	0	0	0	0	0	0	0	0	إصابة هرسية وبتريضي بمناطق محددة ومتعددة من الجسم
33	4	29	0	4	3	10	1	8	0	6	0	0	0	1	0	0	0	0	إصابات أخرى بمناطق محددة أو غير محددة أو متعددة من الجسم
4	1	3	0	0	0	0	0	3	1	0	0	0	0	0	0	0	0	0	حرق وانتكال بالرأس والعنق

محافظة حضرموت الوادي (17)

المجموع	المجموع الكلي		65 فأكثر		64- 45		44- 20		19 -15		14- 10		9- 5		4- 1		أقل من سنة		المرض أو الحالة المرضية
	اناث	ذكور	اناث	ذكور	اناث	ذكور	اناث	ذكور	اناث	ذكور	اناث	ذكور	اناث	ذكور	اناث	ذكور	اناث	ذكور	
2981	1197	1784	96	205	185	350	196	409	98	261	181	258	206	106	133	82	102	113	تأثيرات أخرى أو غير محددة للأسباب الخارجية
العوامل المؤثرة على الحالة الصحية والاتصال بالخدمات الصحية																			
181	99	82	8	10	20	13	31	22	4	18	22	3	4	10	5	4	5	2	أشخاص يراجعون الخدمات الصحية للفحص والتقصي
5530	5169	361	0	0	0	0	4965	360	204	1	0	0	0	0	0	0	0	0	إجراء منع الحمل/ وسائل تنظيم الأسرة
301	301	0	0	0	0	0	301	0	0	0	0	0	0	0	0	0	0	0	إجراء انجابي
47278	24610	22668	2882	2744	3992	3442	4880	4127	2838	2610	2741	2850	2115	2062	3056	2962	2106	1871	أشخاص يراجعون الخدمات الصحية لأسباب أخرى
13	8	5	0	0	0	3	5	0	3	2	0	0	0	0	0	0	0	0	اضطرابات مرتبطة بالتدخين الإلكتروني

محافظة مأرب (17)

المجموع	المجموع الكلي		65 فأكثر		64 -45		44- 20		19 -15		14 -10		9 -5		4- 1		أقل من سنة		المرض أو الحالة المرضية
	اناث	ذكور	اناث	ذكور	اناث	ذكور	اناث	ذكور	اناث	ذكور	اناث	ذكور	اناث	ذكور	اناث	ذكور	اناث	ذكور	
أمراض معدية وطفيلية																			
2275	1213	1062	21	12	147	149	354	294	270	211	163	166	147	149	111	81	0	0	كوليرا (هيبضة)
2108	1253	855	15	8	358	271	609	346	114	60	50	57	29	41	55	51	23	21	حمى تيفوئيدية
1	1	0	0	0	0	0	1	0	0	0	0	0	0	0	0	0	0	0	البار اتيفوئيدية
8540	4427	4113	174	237	645	604	754	840	698	638	684	581	598	484	623	505	251	224	تسمم غذائي
9512	5009	4503	186	208	453	372	664	578	522	481	528	492	596	540	1056	970	1004	862	اسهال (شكلا)
1750	936	814	27	35	263	253	279	202	125	120	45	35	82	70	69	59	46	40	عصويات القولون
4086	2161	1925	75	67	251	175	290	299	269	267	292	259	303	233	365	339	316	286	داء الأميبات(زحارأميبي)
4656	2460	2196	92	88	210	178	338	287	261	234	285	249	293	277	506	452	475	431	امراض معوية معدية أخرى تشمل جارديا
4984	2611	2373	77	70	208	146	185	178	240	167	288	260	369	396	603	561	641	595	إسهال والتهابات المعدة والأمعاء ذات منشأ معدني
2014	1117	897	34	33	78	53	69	48	93	60	119	95	136	109	209	159	379	340	أمراض معوية بكتيرية أخرى
3	0	3	0	0	0	0	0	3	0	0	0	0	0	0	0	0	0	0	تدرن تنفسي

محافظة مأرب (17)

المجموع	المجموع الكلي		65 فأكثر		64-45		44-20		19-15		14-10		9-5		4-1		أقل من سنة		المرض أو الحالة المرضية
	اناث	ذكور	اناث	ذكور	اناث	ذكور	اناث	ذكور	اناث	ذكور	اناث	ذكور	اناث	ذكور	اناث	ذكور	اناث	ذكور	
649	293	356	0	0	0	0	0	0	3	1	14	5	31	27	114	227	131	96	حصبة
172	120	52	11	5	31	24	50	16	27	6	1	1	0	0	0	0	0	0	داء البروسيلات (حمى مالطا)
44	17	27	0	0	1	0	2	3	1	1	3	2	2	4	1	4	7	13	سعال ديكي
55	33	22	0	0	0	0	2	2	1	5	2	4	3	5	22	4	3	2	عدوى بالمكورات السحائية
334	184	150	0	0	0	0	0	22	22	11	33	22	44	33	55	40	30	22	أمراض بكتيرية أخرى
57	38	19	0	0	0	0	0	0	0	0	0	0	0	0	16	6	22	13	تراخوما
10	4	6	0	0	0	0	0	0	0	0	0	0	3		1	6	0	0	شلل الأطفال
9	5	4	0	0	0	0	0	0	0	0	0	1	2	3	3	0	0	0	داء الكلب (السعار)
2561	1309	1252	68	90	287	287	332	313	306	234	208	236	78	57	30	35	0	0	حميات فيروسية أخرى منقولة بالمفصليات وحميات فيروسية نزفية
17	7	10	0	0	0	3	4	2	1	3	0	1	2	1	0	0	0	0	المكرفس
392	195	197	0	0	9	11	20	31	42	40	40	37	48	54	36	24	0	0	جدري الماء (الحماق)
109	35	74	0	0	0	0	0	0	0	0	2	10	7	18	22	40	4	6	التهاب الكبد الفيروسي الحاد نمط (A)

محافظة مأرب (17)

المجموع	المجموع الكلي		65 فأكثر		64-45		44-20		19-15		14-10		9-5		4-1		أقل من سنة		المرض أو الحالة المرضية
	اناث	ذكور	اناث	ذكور	اناث	ذكور	اناث	ذكور	اناث	ذكور	اناث	ذكور	اناث	ذكور	اناث	ذكور	اناث	ذكور	
200	96	104	1		3	3	6	11	31	24	42	41	10	14	3	11		0	التهاب الكبد الفيروسي الحاد نمط (B)
4	3	1	0	0	0	0	0	0	1	0	2	1	0	0	0	0	0	0	التهاب الهيريس البسيط
231	87	144	0	4	4	7	12	13	14	38	29	34	18	35	4	6	6	7	نكاف
7149	4749	2400	21	9	240	66	2156	544	725	268	292	245	216	194	567	587	532	487	أمراض فطرية (فطريات)
780	252	528	0	1	6	14	43	116	54	143	34	70	42	87	62	77	11	20	ملاريا
3	0	3	0	0	0	0	0	0	0	0	0	2	0	1	0	0	0	0	داء المنشقات (بلهارزيا)
72	35	37	0	0	0	0	0	0	0	0	2	7	12	7	19	19	2	4	داء الديدان الشصية (انكستوما)
66	34	32	0	0	0	0	0	0	0	1	7	10	10	11	15	8	2	2	داء الصفير-الاسكارس
108	57	51	0	0	0	0	0	0	0	1	12	14	25	19	20	17	0	0	داء الديدان المعوية الدبوسية
545	307	238	0	0	0	0	0	0	2	5	17	14	68	41	122	99	98	79	عدوى ديدان أخرى
امراض الدم ومكوناته واضطرابات معينة تشمل الآلية المناعية																			
4045	2840	1205		1	406	129	1377	447	667	338	181	167	114	61	74	50	21	12	فقر الدم بنقص الحديد

محافظة مأرب (17)

المجموع	المجموع الكلي		65 فأكثر		64 -45		44- 20		19 -15		14 -10		9 -5		4- 1		أقل من سنة		المرض أو الحالة المرضية
	اناث	ذكور	اناث	ذكور	اناث	ذكور	اناث	ذكور	اناث	ذكور	اناث	ذكور	اناث	ذكور	اناث	ذكور	اناث	ذكور	
560	356	204	0	0	0	0	5	7	79	40	73	37	76	41	61	55	62	24	ثلاسيميا
782	461	321	0	0	0	0	4	6	79	67	87	66	118	60	108	71	65	51	فقر الدم الانحلالي
9677	6724	2953	106	146	1224	527	2832	693	1005	401	390	280	410	320	467	379	290	207	فقر الدم التغذوي
1439	752	687	3	7	22	17	42	39	71	100	130	115	161	166	242	177	81	66	انواع اخرى من فقر الدم
62	35	27	3	4	4	5	5	3	7	6	9	5	4	2	3	2	0	0	عيوب تخثر الدم
85	43	42	0	1	6	7	9	7	9	9	10	9	8	9	1	0	0	0	حالات نزفية وامراض اخرى بالدم واعضاء تكوين الدم واضطرابات بآلية المناعة
الاضطرابات بالغدد الصماء والعمليات الأيضي																			
51	29	22	1	3	10	8	11	6	6	5	1	0	0	0	0	0	0	0	امراض الغدد الصماء الغير معروفة
456	359	97	101	29	108	39	87	17	63	12	0	0	0	0	0	0	0	0	قصور الغدة الدرقية
109	79	30	16	5	24	8	21	6	18	11	0	0	0	0	0	0	0	0	الإنسمام الدرقي (فرط الدرقي)
118	92	26	38	13	36	12	18	1	0	0	0	0	0	0	0	0	0	0	اضطرابات أخرى بالدرقية
9954	4979	4975	650	753	2185	2328	1767	1552	322	286	47	54	8	2	0	0	0	0	داء السكري المعتمد على الانسولين

محافظة مأرب (17)

المجموع	المجموع الكلي		65 فأكثر		45-64		20-44		15-19		10-14		5-9		1-4		أقل من سنة		المرض أو الحالة المرضية
	اناث	ذكور	اناث	ذكور	اناث	ذكور	اناث	ذكور	اناث	ذكور	اناث	ذكور	اناث	ذكور	اناث	ذكور	اناث	ذكور	
9913	4558	5355	454	568	2038	2146	1878	2519	188	122	0	0	0	0	0	0	0	0	داء السكري غير المعتمد على الانسولين
6927	3539	3388	793	682	953	882	1481	1661	242	117	44	29	25	15	1	2	0	0	الداء السكري
591	334	257	21	22	30	31	38	32	63	43	50	34	56	40	57	46	19	9	نقص فيتامين A
768	415	353	18	15	45	30	61	58	62	52	58	48	61	59	61	45	49	46	نقص فيتامين D
2380	1163	1217	28	26	29	31	47	45	72	46	232	243	300	312	283	321	172	193	عقابيل وأنواع أخرى لسوء التغذية ونقص الفيتامينات
161	94	67	0	0	16	10	9	14	16	15	12	7	12	6	21	11	8	4	فقدان السوائل (الجفاف)
980	556	424	0	0	0	0	0	0	0	0	0	0	0	0	419	321	137	103	نقص الوزن لدى الرضع أو الأطفال أو المراهقين
اضطرابات عقلية وسلوكية																			
9	5	4	0	0	5	4	0	0	0	0	0	0	0	0	0	0	0	0	خرف
26	17	9	0	0	17	9	0	0	0	0	0	0	0	0	0	0	0	0	اضطرابات اكتئابية
23	15	8	0	0	15	8	0	0	0	0	0	0	0	0	0	0	0	0	الاضطرابات المصاحبة للضغط النفسي
37	37	0	0	0	8	0	20	0	9	0	0	0	0	0	0	0	0	0	اضطراب سلوكي مصاحب للحمل و الولادة او النفاس

محافظة مأرب (17)

المجموع	المجموع الكلي		65 فأكثر		64 -45		44- 20		19 -15		14 -10		9 -5		4- 1		أقل من سنة		المرض أو الحالة المرضية
	اناث	ذكور	اناث	ذكور	اناث	ذكور	اناث	ذكور	اناث	ذكور	اناث	ذكور	اناث	ذكور	اناث	ذكور	اناث	ذكور	
11	3	8	0	0	0	0	3	8	0	0	0	0	0	0	0	0	0	0	اضطرابات عقلية وسلوكية بسبب تعاطي مواد أخرى مؤثرة على النفس
18	8	10	0	0	0	0	8	10	0	0	0	0	0	0	0	0	0	0	انفصام الشخصية (شيزوفرينيا) اضطرابات فصامي أولية
121	64	57	2	3	31	26	27	23	4	5	0	0	0	0	0	0	0	0	الأرق
48	20	28	0	0	11	13	7	11	2	4	0	0	0	0	0	0	0	0	إضرابات النوم والاستيقاظ
531	320	211	14	10	52	38	173	113	76	44	5	3	0	0	0	3	0	0	اضطرابات عقلية وسلوكية أخرى
أمراض الجهاز العصبي																			
105	49	56	0	0	0	5	2	17	3	12	22	11	22	11	0	0	0	0	صرع
1466	848	618	0	2	247	166	401	287	150	111	38	52	12	0	0	0	0	0	الشقيقة ومتلازمات الصداع الأخرى
3	0	3	0	0	0	0	0	3	0	0	0	0	0	0	0	0	0	0	اضطرابات العصب الوجهي
3629	1947	1682	72	57	338	284	566	512	517	483	285	244	100	66	65	35	4	1	امراض اخرى
امراض العين وملحقاتها																			
787	630	2	0	2	24	20	42	41	79	62	94	94	184	125	184	150	180	136	التهاب واضطرابات بالملتحمة

محافظة مأرب (17)

المجموع	المجموع الكلي		65 فأكثر		64 -45		44- 20		19 -15		14 -10		9 -5		4- 1		أقل من سنة		المرض أو الحالة المرضية
	اناث	ذكور	اناث	ذكور	اناث	ذكور	اناث	ذكور	اناث	ذكور	اناث	ذكور	اناث	ذكور	اناث	ذكور	اناث	ذكور	
2690	1726	1674	956	718	868	422	424	334	178	130	156	52	62	32	46	38	0	0	اضطرابات الانكسار والتكيف الضوئي بعد البصر
2658	2064	1824	972	852	922	558	262	380	214	154	178	62	66	36	44	22	0	0	اضطرابات الانكسار والتكيف الضوئي قصر البصر
93	163	23	10	13	12	20	27	38	19	35	7	19	1	14	17	22	0	2	أمراض أخرى بالعين وملحقاتها
أمراض الأذن والنتوء ال حلمي																			
2244	1217	1027	79	70	82	67	228	194	124	144	180	136	181	178	228	153	115	85	اضطرابات أخرى بالأذن الوسطى وانتوء الحلمي (الخشاء)
337	169	168	11	16	36	41	43	36	35	34	21	23	13	11	7	5	3	2	فقدان السمع (صمم)
844	446	398	13	15	23	28	66	52	75	64	79	80	75	71	70	52	45	36	امراض الاذن الداخلية
797	443	354	30	43	50	35	97	90	64	56	64	35	61	45	73	46	4	4	أمراض أخرى بالأذن والنتوء ل حلمي
أمراض جهاز الدوران																			
8917	4705	4212	798	792	2038	1831	1669	1414	200	175	0	0	0	0	0	0	0	0	ارتفاع ضغط الدم الأساسي
1279	692	587	8	42	371	327	238	167	74	51	1	0	0	0	0	0	0	0	أمراض تضغطية أخرى
48	12	36	0	0	0	12	12	24	0	0	0	0	0	0	0	0	0	0	ازمة حادة بعضلة القلب وتوابعها

محافظة مأرب (17)

المجموع	المجموع الكلي		65 فأكثر		64 -45		44- 20		19 -15		14 -10		9 -5		4- 1		أقل من سنة		المرض أو الحالة المرضية
	اناث	ذكور	اناث	ذكور	اناث	ذكور	اناث	ذكور	اناث	ذكور	اناث	ذكور	اناث	ذكور	اناث	ذكور	اناث	ذكور	
2	0	2	0	0	0	0	0	2	0	0	0	0	0	0	0	0	0	0	ذبحة صدرية
200	86	114	25	40	39	50	22	24	0	0	0	0	0	0	0	0	0	0	ازمة قلبية حادة
1039	479	560	156	189	140	167	98	109	63	77	22	18	0	0	0	0	0	0	أمراض القلب الإقفارية الأخرى
89	44	45	5	11	7	16	17	10	15	8	0	0	0	0	0	0	0	0	أمراض القلب الرئوية
39	17	22	3	8	6	8	8	6	0	0	0	0	0	0	0	0	0	0	عدم انتظام دقات القلب
5	3	2	0	0	3	1	0	1	0	0	0	0	0	0	0	0	0	0	فشل القلب الاحتقاني
87	41	46	1	4	3	12	8	8	11	11	9	6	9	5	0	0	0	0	مرض القلب الرئوي المزمن
1276	592	684	160	206	150	206	158	148	52	55	29	38	17	11	20	13	6	7	امراض القلب الأخرى
225	110	115	38	52	38	35	34	28	0	0	0	0	0	0	0	0	0	0	تقرحات القدم السكرية
211	96	115	38	48	46	55	12	12	0	0	0	0	0	0	0	0	0	0	تجلط و تخثر دم وريدي
230	104	126	5	11	30	50	21	36	35	22	11	7	2	0	0	0	0	0	امراض أخرى بالجهاز الدوري
أمراض الجهاز التنفسي																			

محافظة مأرب (17)

المجموع	المجموع الكلي		65 فأكثر		45-64		20-44		15-19		10-14		5-9		1-4		أقل من سنة		المرض أو الحالة المرضية
	اناث	ذكور	اناث	ذكور	اناث	ذكور	اناث	ذكور	اناث	ذكور	اناث	ذكور	اناث	ذكور	اناث	ذكور	اناث	ذكور	
14939	8229	6710	519	426	934	852	1296	1069	1025	745	1104	837	910	759	1370	1136	1071	886	امراض بالجهاز التنفسي العلوي
10499	5769	4730	189	131	534	332	790	596	1087	724	990	734	887	761	1116	757	176	695	انفلونزا
2521	1374	1147	199	193	263	287	310	253	223	146	134	86	75	70	94	60	76	52	ذات الرئة
5191	2813	2378	376	338	460	344	520	437	295	241	284	264	283	248	335	283	260	223	التهاب القصبات والقصيبات والشعب الرئوية الحاد
1461	727	734	220	231	192	219	203	196	77	63	13	16	19	8	3	1	0	0	التهاب القصبات المزمن والتهاب القصبات المزمن
607	346	261	33	32	110	50	48	42	71	62	44	39	40	31	0	3	0	2	نفاخ رئوي وأمراض رئوية انسدادية مزمنة أخرى
829	410	419	32	31	73	64	98	88	72	78	65	82	55	54	15	22	0	0	ربو
6798	3332	3466	200	220	244	361	460	470	471	482	410	486	522	467	518	503	507	477	أمراض أخرى بالجهاز التنفسي
5021	2410	2611	98	114	335	382	516	629	443	508	378	383	317	330	232	196	91	69	التهاب البلعوم الحاد
6010	3250	2760	5	6	131	254	538	517	668	616	637	496	773	543	492	323	6	5	التهاب اللوزتين الحاد
أمراض الجهاز الهضمي																			
4229	2714	1515	51	39	181	150	1014	432	700	392	463	289	278	200	27	13	0	0	تسوس الاسنان

محافظة مأرب (17)

المجموع	المجموع الكلي		65 فأكثر		64-45		44-20		19-15		14-10		9-5		4-1		أقل من سنة		المرض أو الحالة المرضية
	اناث	ذكور	اناث	ذكور	اناث	ذكور	اناث	ذكور	اناث	ذكور	اناث	ذكور	اناث	ذكور	اناث	ذكور	اناث	ذكور	
3319	2141	1178	21	18	189	184	707	421	585	248	555	252	58	41	26	14	0	0	قرحة المعدة و الاثني عشر
687	303	384	0	0	52	73	105	130	80	90	34	45	22	30	10	16	0	0	امراض الدودة الزائدة
169	88	81	22	30	37	32	29	19	0	0	0	0	0	0	0	0	0	0	تليف الكبد
72	39	33	14	13	16	9	9	11	0	0	0	0	0	0	0	0	0	0	امراض تشحم الكبد لاسباب ليست كحولية
24	13	11	1	2	4	3	5	4	3	2	0	0	0	0	0	0	0	0	امراض الكبد الكحولية
378	195	183	29	36	40	38	37	39	37	33	22	22	22	13	8	2	0	0	امراض أخرى للكبد
395	285	110	68	21	133	36	83	53	1	0	0	0	0	0	0	0	0	0	تحصي صفراوي
576	471	105	102	25	127	30	126	34	69	11	26	4	21	1	0	0	0	0	التهاب المرارة
510	230	280	23	33	52	70	73	71	32	52	21	25	12	13	10	9	7	7	أمراض بالأمعاء والصفاق
111	52	59	10	12	13	14	15	12	7	13	7	8	0	0	0	0	0	0	التهابات البنكرياس
824	345	479	54	74	98	117	96	125	60	109	37	54	0	0	0	0	0	0	الفتق بانواعه
2	0	2	0	0	0	2	0	0	0	0	0	0	0	0	0	0	0	0	امراض التهاب الأمعاء

محافظة مأرب (17)

المجموع	المجموع الكلي		65 فأكثر		45-64		20-44		15-19		10-14		5-9		1-4		أقل من سنة		المرض أو الحالة المرضية
	اناث	ذكور	اناث	ذكور	اناث	ذكور	اناث	ذكور	اناث	ذكور	اناث	ذكور	اناث	ذكور	اناث	ذكور	اناث	ذكور	
1082	550	532	54	60	235	275	212	160	49	37	0	0	0	0	0	0	0	0	البواسير او حالات الاوردة الطرفية
3595	2045	1550	127	119	220	208	606	445	420	285	197	152	209	140	126	86	140	115	امراض أخرى للجهاز الهضمي
امراض الجلد والنسيج تحت الجلد																			
711	378	333	1	1	31	40	73	70	86	78	76	71	54	39	40	23	17	11	التهاب الجلد والاكزيما
219	95	124	0	10	5	13	5	14	17	31	31	24	20	26	15	6	2	0	داء الصدفية
7	3	4	0	0	0	0	0	0	3	4	0	0	0	0	0	0	0	0	حب الشباب وما ينتج عنه من امراض
305	157	148	0	10	9	16	44	32	21	27	17	23	22	16	21	12	23	12	امراض أخرى بالجلد
أمراض الجهاز العضلي الهيكلي والنسيج الضام																			
3931	2216	1715	539	456	578	349	464	336	279	206	169	180	98	114	89	74	0	0	هشاشة العظام
9609	5061	4548	143 7	117 0	2048	1926	1432	1360	84	51	43	37	17	4	0	0	0	0	التهابات المفاصل
278	160	118	36	29	61	38	39	28	19	19	5	4	0	0	0	0	0	0	امراض انخفاض كتلة العظام
179	109	70	19	11	29	15	34	25	27	19	0	0	0	0	0	0	0	0	التهابات العظام النقي

محافظة مأرب (17)

المجموع	المجموع الكلي		65 فأكثر		64 -45		44- 20		19 -15		14 -10		9 -5		4- 1		أقل من سنة		المرض أو الحالة المرضية
	اناث	ذكور	اناث	ذكور	اناث	ذكور	اناث	ذكور	اناث	ذكور	اناث	ذكور	اناث	ذكور	اناث	ذكور	اناث	ذكور	
88	56	32	13	7	23	12	14	9	6	4	0	0	0	0	0	0	0	0	تآكل العظام
62	43	19	22	11	21	8	0	0	0	0	0	0	0	0	0	0	0	0	تشوهات مكتسبة في اصابع اليد والقدم والاطراف
148	101	47	23	16	39	17	29	9	10	5	0	0	0	0	0	0	0	0	اضطراب النسيج الرخو
448	261	187	43	32	62	47	51	32	46	31	32	29	23	16	4	0	0	0	أمراض أخرى بالجهاز الهيكلي-العضلي والأنسجة الضامة
أمراض الجهاز التناسلي والبولي																			
1904	1904	0	0	0	201	0	1171	0	528	0	4	0	0	0	0	0	0	0	أمراض التهابية باعضاء حوض الأنثى
1175	1175	0	0	0	91	0	689	0	395	0	0	0	0	0	0	0	0	0	التهاب البوق والتهاب المبيض
1329	1329	0	0	0	73	0	750	0	506	0	0	0	0	0	0	0	0	0	التهابات بطانة الرحم
133	133	0	0	0	9	0	79	0	45	0	0	0	0	0	0	0	0	0	نزيف بولي مهبل غير طبيعي
65	65	0	0	0	0	0	51	0	14	0	0	0	0	0	0	0	0	0	العقم عند الاناث
200	0	200	0	14	0	101	0	72	0	13	0	0	0	0	0	0	0	0	تضخم البروستات
3145	2108	1037	70	59	475	248	935	466	404	131	160	97	48	36	16	0	0	0	التهاب المثانة

محافظة مأرب (17)

المجموع	المجموع الكلي		65 فأكثر		64 -45		44- 20		19 -15		14 -10		9 -5		4- 1		أقل من سنة		المرض أو الحالة المرضية
	اناث	ذكور	اناث	ذكور	اناث	ذكور	اناث	ذكور	اناث	ذكور	اناث	ذكور	اناث	ذكور	اناث	ذكور	اناث	ذكور	
132	0	132	0	62	0	52	0	15	0	3	0	0	0	0	0	0	0	0	التهاب و اضطرابات أخرى بالبروستات
131	0	131	0	22	0	22	0	41	0	27	0	19	0	0	0	0	0	0	قيلة مائية وقيلة منوية
120	0	120	0	2	0	61	0	47	0	10	0	0	0	0	0	0	0	0	العقم عند الذكور
255	117	138	45	52	31	46	20	28	14	9	7	3	0	0	0	0	0	0	عجز (فشل)الكلية
2255	1026	1229	67	136	260	384	391	420	181	162	91	117	36	10	0	0	0	0	تحصي بولي
837	837	0	0	0	133	0	493	0	211	0	0	0	0	0	0	0	0	0	مرض التهابي بالرحم عدا العنق
4283	2408	185	82	191	545	587	1402	683	252	292	80	82	31	28	13	9	3	3	اضطرابات أخرى بالمجرى البولي التناسلي
الحمل والولادة والنفاس																			
0	0	0	0	0	0	0	0	0	0	0	0	0	0	0	0	0	0	0	الحمل المنتبذ (حمل خارج الرحم)
58	58	0	0	0	0	0	49	0	7	0	2	0	0	0	0	0	0	0	اجهاض عفوي
44	44	0	0	0	0	0	27	0	10	0	7	0	0	0	0	0	0	0	حالات اجهاض أخرى للحمل غير محددة
85	85	0	0	0	0	0	66	0	19	0		0	0	0	0	0	0	0	ارتفاع الضغط اثناء الحمل

محافظة مأرب (17)

المجموع	المجموع الكلي		65 فأكثر		64 -45		44- 20		19 -15		14 -10		9 -5		4- 1		أقل من سنة		المرض أو الحالة المرضية
	اناث	ذكور	اناث	ذكور	اناث	ذكور	اناث	ذكور	اناث	ذكور	اناث	ذكور	اناث	ذكور	اناث	ذكور	اناث	ذكور	
87	87	0	0	0	0	0	42	0	45	0	0	0	0	0	0	0	0	0	نزف اثناء الحمل المبكر
101	101	0	0	0	0	0	70	0	31	0	0	0	0	0	0	0	0	0	نزيف قبل الولادة
26	26	0	0	0	0	0	12	0	14	0	0	0	0	0	0	0	0	0	نزيف اثناء الولادة
504	504	0	0	0	0	0	383	0	121	0	0	0	0	0	0	0	0	0	نزيف بعد الولادة
90	90	0	0	0	0	0	69	0	20	0	1	0	0	0	0	0	0	0	الولادة المتعسرة
3014	3014	0	0	0	0	0	2228	0	678	0	108	0	0	0	0	0	0	0	ولادة تلقائية مفردة (طبيعية)
1344	1344	0	0	0	0	0	1105	0	212	0	27	0	0	0	0	0	0	0	العمليات القيصرية(بكل أنواعها)
10	10	0	0	0	0	0	10	0	0	0	0	0	0	0	0	0	0	0	مضاعفات اخرى للحمل والولادة معروفه
955	955	0	0	0	0	0	576	0	379	0	0	0	0	0	0	0	0	0	نقص التغذية لدى الحامل
30	30	0	0	0	0	0	30	0	0	0	0	0	0	0	0	0	0	0	ولادة معقدة بسبب الجنين
22	22	0	0	0	0	0	22	0	0	0	0	0	0	0	0	0	0	0	التهاب الصدر المصاحب للولادة
114	114	0	0	0	0	0	112	0	2	0	0	0	0	0	0	0	0	0	التهابات بفترة النفاس

محافظة مأرب (17)

المجموع	المجموع الكلي		65 فأكثر		45-64		20-44		15-19		10-14		5-9		1-4		أقل من سنة		المرض أو الحالة المرضية
	اناث	ذكور	اناث	ذكور	اناث	ذكور	اناث	ذكور	اناث	ذكور	اناث	ذكور	اناث	ذكور	اناث	ذكور	اناث	ذكور	
14759	14759	0	0	0	206	0	13450	0	695	0	408	0	0	0	0	0	0	0	حالات أخرى تتعلق بالحمل والولادة و النفاس
حالات معينة تنشأ في الفترة حوالي الولادة																			
120	70	50	0	0	0	0	0	0	0	0	0	0	0	0	0	0	70	50	حالات أخرى تنشأ في الفترة حول الولادة
أعراض وعلامات ومشاهدات سريرية ومختبرية شاذة																			
240	139	101	0	0	40	20	18	36	45	27	36	18	0	0	0	0	0	0	ألم بالبطن والحوض
3136	1522	1614	49	62	181	199	216	239	243	284	251	275	265	207	206	141	111	207	حمى مطروحة السبب
الكسور والإصابات و تسمم وعواقب معينة للأسباب الخارجية																			
116	25	91	2	5	3	15	6	25	5	16	3	11	3	16	3	3	0	0	كسر بالججمة وعظم الوجه
496	208	288	52	62	49	77	83	100	21	38	3	10	0	1	0	0	0	0	كسر بعظام العنق والصدر والحوض
302	68	234	3	14	1	54	33	61	13	48	9	31	8	20	1	6	0	0	كسر بعظم الفخذ
1851	690	1161	76	92	142	161	152	331	124	211	87	175	77	132	32	59	0	0	كسور بعظام أخرى للأطراف
3846	1760	2086	107	102	292	294	689	800	240	357	287	341	121	170	22	22	2	0	كسور بمناطق متعددة من الجسم

محافظة مأرب (17)

المجموع	المجموع الكلي		65 فأكثر		45-64		20-44		15-19		10-14		5-9		1-4		أقل من سنة		المرض أو الحالة المرضية
	اناث	ذكور	اناث	ذكور	اناث	ذكور	اناث	ذكور	اناث	ذكور	اناث	ذكور	اناث	ذكور	اناث	ذكور	اناث	ذكور	
426	130	296	0	0	20	102	22	44	66	84	22	66	0	0	0	0	0	0	خلع، وثناء (التواء) واجهاد بمناطق معينة أو بمناطق متعددة من الجسم
1165	671	494	115	60	134	105	165	143	108	74	68	54	37	33	40	22	4	3	إصابات أخرى بمناطق محددة أو غير محددة أو متعددة من الجسم
407	154	253	1	2	23	42	94	166	21	27	9	10	6	6	0	0	0	0	تأثيرات أخرى أو غير محددة للأسباب الخارجية
لعوامل المؤثرة على الحالة الصحية والاتصال بالخدمات الصحية																			
13761	7741	6020	447	459	1379	966	4688	3703	672	489	277	135	250	248	16	14	12	6	أشخاص يراجعون الخدمات الصحية للفحص والتقصي
2745	2709	36	0	36	294	0	1071	0	945	0	399	0	0	0	0	0	0	0	إجراء منع الحمل/ وسائل تنظيم الأسرة
671	671	0	0	0	0	0	671	0	0	0	0	0	0	0	0	0	0	0	إجراء انجابي
12989	8469	4520	108 4	967	2786	1181	2575	975	570	325	301	286	407	261	347	279	399	246	أشخاص يراجعون الخدمات الصحية لأسباب أخرى

محافظة الحديدية (17)

المجموع	المجموع الكلي		65 فأكثر		64 - 45		44 - 20		19- 15		14- 10		9- 5		4 - 1		أقل من سنة		المرض أو الحالة المرضية
	اناث	ذكور	اناث	ذكور	اناث	ذكور	اناث	ذكور	اناث	ذكور	اناث	ذكور	اناث	ذكور	اناث	ذكور	اناث	ذكور	
أمراض معدية وطفيلية																			
503	335	168	0	0	0	0	0	0	92	67	194	63	24	16	22	20	3	2	كوليرا (هيبضة)
5145	3004	2141	0	0	0	0	0	0	1459	1047	1344	969	201	125	0	0	0	0	حمى تيفوئيدية
5701	3015	2686	0	0	0	0	0	0	304	279	703	525	785	688	846	808	377	386	اسهال (شكلا)
1	0	1	0	0	0	0	0	0	0	0	0	0	0	0	0	1	0	0	تدرن تنفسي
27	11	16	0	0	0	0	0	0	0	1	0	0	3	8	6	7	2	0	حصبة
74	29	45	0	0	0	0	0	0	0	0	0	0	10	25	19	20	0	0	سعال ديكى
2	1	1	0	0	0	0	0	0	0	0	0	0	0	0	1	1	0	0	عدوى بالمكورات السحائية
2	0	2	0	0	0	0	0	0	0	0	0	0	0	0	0	2	0	0	التهاب الدماغ الفيروسي
7	3	4	0	0	0	0	0	0	0	0	0	0	0	0	3	4	0	0	جدري الماء (الحماق)
1	0	1	0	0	0	0	0	0	0	0	0	0	0	0	0	1	0	0	التهاب الكبد الفيروسي الحاد نمط (B)

4	2	2	0	0	0	0	0	0	0	0	0	0	0	0	0	0	2	2	أنواع أخرى من التهاب الكبد الفيروسي الحاد
31	13	18	0	0	0	0	0	0	0	0	3	1	4	9	6	8	0	0	نكاف
15544	7973	7571	0	0	0	0	0	0	1498	1388	2112	2013	1792	1673	1750	1920	821	577	ملاريا
284	154	130	0	0	0	0	0	0	11	3	48	35	52	51	42	41	1	0	عدوى ديدان أخرى
2924	1495	1429	0	0	0	0	0	0	291	243	384	407	467	434	332	330	21	15	أمراض معدية وطفيلية أخرى
المجموع	المجموع الكلي		65 فأكثر		64 - 45		44 - 20		19 - 15		14 - 10		9 - 5		4 - 1		أقل من سنة		المرض أو الحالة المرضية
	ذكور	إناث	ذكور	إناث	ذكور	إناث	ذكور	إناث	ذكور	ذكور	إناث	ذكور	إناث	ذكور	إناث	ذكور	إناث	ذكور	
اورام																			
1	1	0	0	0	0	0	1	0	0	0	0	0	0	0	0	0	0	0	اورام حميدة في الرحم
امراض الدم ومكوناته واضطرابات معينة تشمل الآلية المناعية																			
879	807	72	0	0	0	0	0	0	73	33	713	26	14	4	6	7	1	2	فقر الدم بنقص الحديد
3130	2608	522	0	0	0	0	0	0	389	77	1785	164	279	162	152	110	3	9	انواع اخرى من فقر الدم
الاضطرابات بالغدد الصماء والعمليات الأيضية																			
3069	1525	1544	731	772	566	534	48	39	156	185	24	13	0	1	0	0	0	0	الداء السكري
5	1	4	0	0	0	0	0	0	0	0	0	0	0	0	1	2	0	2	عقاربيل وأنواع أخرى لسوء التغذية ونقص الفيتامينات

اضطرابات عقلية وسلوكية																			
3	3	0	0	0	0	0	2	0	1	0	0	0	0	0	0	0	0	0	اضطرابات عقلية وسلوكية أخرى
أمراض الجهاز العصبي																			
23	6	17	0	0	0	0	0	0	0	7	4	6	2	1	0	3	0	0	شلل مخي ومتلازمات شللية أخرى
11	4	7	0	0	4	7	0	0	0	0	0	0	0	0	0	0	0	0	امراض اخرى
امراض العين وملحقاتها																			
572	313	259	0	0	0	0	1	3	44	57	49	20	92	89	106	76	21	14	أمراض أخرى بالعين وملحقاتها
أمراض الجهاز الدوران																			
12	5	7	0	0	0	0	0	0	5	7	0	0	0	0	0	0	0	0	امراض القلب الأخرى
57	23	34	14	15	9	19	0	0	0	0	0	0	0	0	0	0	0	0	امراض أخرى بالجهاز الدوري
أمراض الجهاز التنفسي																			
9767	5042	4725	0	0	0	0	0	0	842	745	1129	782	1009	862	1319	1159	743	1177	امراض بالجهاز التنفسي العلوي
84	37	47	0	0	0	0	0	0	0	0	0	0	0	0	37	47	0	0	انفلونزا
30	10	20	0	0	0	0	0	0	0	0	0	0	0	0	10	20	0	0	ذات الرئة
269	131	138	0	0	0	0	0	0	12	16	31	21	15	22	60	67	13	12	التهاب القصبات والقصيبات والشعب الرئوية الحاد

أمراض الجهاز الهضمي																			
19	5	14	0	0	0	0	0	0	0	0	0	0	0	0	5	14	0	0	نفاخ رئوي وأمراض رئوية انسدادية مزمنة أخرى
4909	2665	2244	0	0	0	0	0	0	503	409	673	520	602	571	562	507	325	237	أمراض أخرى بالجهاز التنفسي
166	80	86	0	0	0	0	0	0	13	22	29		14	16	24	46	0	2	التهاب البلعوم الحاد
220	141	79	0	0	0	0	0	0	3	5	60	19	55	40	23	15	0	0	التهاب اللوزتين الحاد
أمراض الجهاز الهضمي																			
81	6	75	0	0	0	0	0	0	5	75	1	0	0	0	0	0	0	0	البواسير او حالات الاوردة الطرفية
4174	2522	1652	0	0	0	0	0	0	964	569	1040	707	286	189	170	128	62	59	امراض أخرى للجهاز الهضمي
امراض الجلد والنسيج تحت الجلد																			
3954	2464	1490	0	0	0	0	0	0	467	326	1060	433	448	353	389	307	100	71	امراض أخرى بالجلد
أمراض الجهاز العضلي الهيكلي والنسيج الضام																			
2300	1401	899	0	0	114	92	60	54	555	403	561	280	85	55	26	15	0	0	التهابات المفاصل
أمراض الجهاز التناسلي والبولي																			
72	72	0	0	0	0	0	72	0	0	0	0	0	0	0	0	0	0	0	اضطرابات الثدي
6034	4153	1881	0	0	0	0	104	84	1182	705	2272	788	437	199	135	85	23	20	اضطرابات أخرى بالمجرى البولي التناسلي

الحمل والولادة والنفاس																				
4	4	0	0	0	0	0	0	0	0	0	0	4	0	0	0	0	0	0	0	اجهاض عفوي
53	53	0	0	0	0	0	0	0	0	0	0	53	0	0	0	0	0	0	0	تسمم الحمل
167	167	0	0	0	0	0	0	0	0	0	0	167	0	0	0	0	0	0	0	نزف اثناء الحمل المبكر
57	57	0	0	0	0	0	0	0	0	0	0	57	0	0	0	0	0	0	0	نزيف قبل الولادة
35	35	0	0	0	0	0	0	0	0	0	0	35	0	0	0	0	0	0	0	نزيف بعد الولادة
171	171	0	0	0	0	0	0	0	0	0	0	171	0	0	0	0	0	0	0	ولادة تلقائية مفردة (طبيعية)
34	34	0	0	0	0	0	0	0	0	0	0	34	0	0	0	0	0	0	0	العمليات القيصرية (بكل أنواعها)
65	65	0	0	0	0	0	0	0	0	0	0	65	0	0	0	0	0	0	0	مضاعفات اخرى للحمل والولادة معروفة
207	207	0	0	0	0	0	0	0	0	0	0	207	0	0	0	0	0	0	0	حالات أخرى تتعلق بالحمل والولادة والنفاس

محافظة سقطرى (17)

المجموع	المجموع الكلي		65 فأكثر		64-45		44-20		19-15		14-10		9-5		4-1		أقل من سنة		المرض أو الحالة المرضية
	اناث	ذكور	اناث	ذكور	اناث	ذكور	اناث	ذكور	اناث	ذكور	اناث	ذكور	اناث	ذكور	اناث	ذكور	اناث	ذكور	
أمراض معدية وطفيلية																			
47	10	37	0	0	1	1	2	0	1	21	2	12	3	2	1	1	0	0	حمى تيفوئيدية
4	2	2	0	0	0	0	0	0	0	0	0	0	2	2	0	0	0	0	البار اتيفوئيدية
105	61	44	0	0	5	3	18	13	7	10	11	10	15	5	1	2	4	1	تسمم غذائي
84	51	33	2	2	6	2	2	4	13	7	5	5	11	7	12	6	0	0	اسهال (شكلا)
679	329	350	20	24	56	54	93	95	40	69	47	48	38	23	24	23	11	14	حمى ضنك
11	6	5	0	0	0	0	4	3	0	0	0	0	2	2	0	0	0	0	إسهال والتهابات المعدة والأمعاء ذات منشأ معدي
46	19	27	4	1	3	0	2	8	2	5	0	8	4	2	4	3	0	0	أمراض معوية بكتيرية أخرى
61	39	22	2	1	2	4	10	5	13	3	3	3	6	4	3	2	0	0	حصبة
3	2	1	0	0	0	0	2	1	0	0	0	0	0	0	0	0	0	0	التهاب الدماغ الفيروسي
6	0	6	0	0	0	0	0	6	0	0	0	0	0	0	0	0	0	0	التهاب الكبد الفيروسي الحاد نمط (B)

محافظة سقطرى (17)

المجموع	المجموع الكلي		65 فأكثر		64 -45		44- 20		19 -15		14 -10		9 -5		4- 1		أقل من سنة		المرض أو الحالة المرضية
	اناث	ذكور	اناث	ذكور	اناث	ذكور	اناث	ذكور	اناث	ذكور	اناث	ذكور	اناث	ذكور	اناث	ذكور	اناث	ذكور	
الاضطرابات بالغدد الصماء والعمليات الأيضي																			
47	35	12	0	0	15	0	20	12	0	0	0	0	0	0	0	0	0	0	داء السكري المعتمد على الأنسولين
2	2	0	0	0		0	2	0	0	0	0	0	0	0	0	0	0	0	سكري الحمل
أمراض الأذن والنتوء ال حَلْمِي																			
51	27	24	1	1	1	3	7	7	6	2	2	3	8	5	2	3	0	0	امراض الاذن الداخلية
أمراض الجهاز التنفسي																			
100	75	25	9	0	18	12	48	13	0	0	0	0	0	0	0	0	0	0	امراض بالجهاز التنفسي العلوي
2	2	0	0	0	0	0	0	0	0	0	0	0	0	0	2	0	0	0	أمراض أخرى بالجهاز التنفسي
8	6	2	0	0	6	2	0	0	0	0	0	0	0	0	0	0	0	0	حالات تنفسية تعود الى استنشاق مواد كيميائية، غاز ،ايخرة سامة و دخان
50	24	26	0	0	0	0	4	2	9	7	4	1	4	8	2	8	1	0	التهاب اللوزتين الحاد
الحمل والولادة والنفاس																			
26	26	0	0	0	7	0	16	0	3	0	0	0	0	0	0	0	0	0	الحمل المنتبذ (حمل خارج الرحم)

محافظة سقطرى (17)

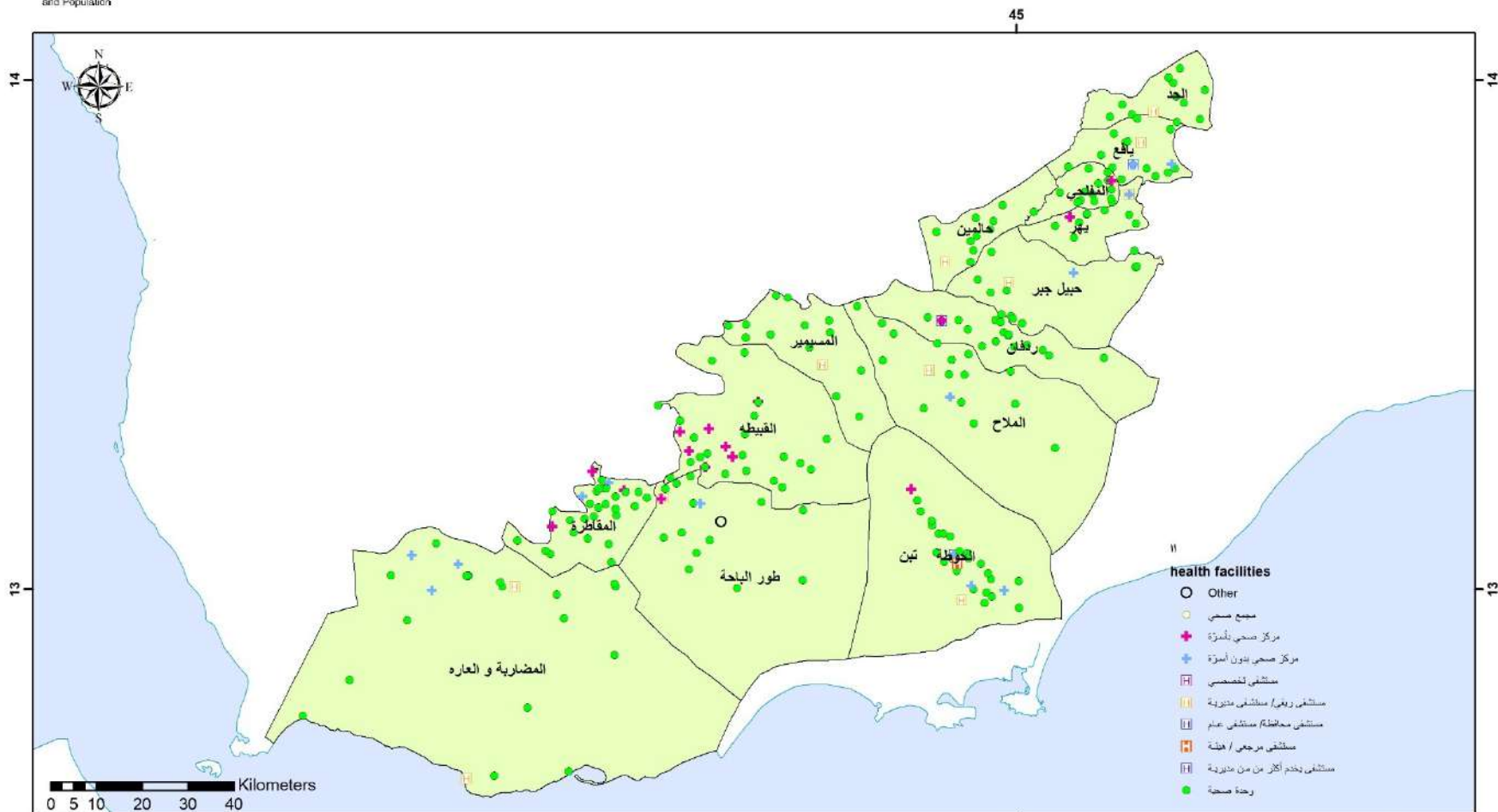
المجموع	المجموع الكلي		65 فأكثر		64-45		44-20		19-15		14-10		9-5		4-1		أقل من سنة		المرض أو الحالة المرضية
	اناث	ذكور	اناث	ذكور	اناث	ذكور	اناث	ذكور	اناث	ذكور	اناث	ذكور	اناث	ذكور	اناث	ذكور	اناث	ذكور	
102	102	0	0	0	25	0	44	0	33	0	0	0	0	0	0	0	0	0	اجهاض عفوي
27	27	0	0	0	7	0	14	0	6	0	0	0	0	0	0	0	0	0	حالات اجهاض أخرى للحمل غير محددة
1	1	0	0	0	0	0	1	0	0	0	0	0	0	0	0	0	0	0	ارتفاع الضغط اثناء الحمل
2	2	0	0	0	0	0	2	0	0	0	0	0	0	0	0	0	0	0	نزيف قبل الولادة
3	3	0	0	0	0	0	2	0	1	0	0	0	0	0	0	0	0	0	نزيف اثناء الولادة
14	14	0	0	0	0	0	6	0	8	0	0	0	0	0	0	0	0	0	نزيف بعد الولادة
712	712	0	0	0	197	0	309	0	185	0	21	0	0	0	0	0	0	0	ولادة تلقائية مفردة (طبيعية)
564	564	0	0	0	125	0	207	0	212	0	20	0	0	0	0	0	0	0	العمليات القيصرية(بكل أنواعها)
حالات معينة تنشأ في الفترة حوالي الولادة																			
1	0	1	0	0	0	0	0	0	0	0	0	0	0	0	0	0	0	0	انخفاض وزن حديثي الولادة (1999-1500) جم
5	3	2	0	0	0	0	0	0	0	0	0	0	0	0	0	0	3	2	انخفاض وزن حديثي الولادة (2000-2499) جم
التشوهات والعيوب الخلقية																			

محافظة سقطرى (17)

المجموع	المجموع الكلي		65 فأكثر		64 -45		44- 20		19 -15		14 -10		9 -5		4- 1		أقل من سنة		المرض أو الحالة المرضية
	اناث	ذكور	اناث	ذكور	اناث	ذكور	اناث	ذكور	اناث	ذكور	اناث	ذكور	اناث	ذكور	اناث	ذكور			
1	0	1	0	0	0	0	0	0	0	0	0	0	0	0	0	0	0	1	حنك مشقوق
1	0	1	0	0	0	0	0	0	0	0	0	0	0	0	0	0	0	1	تشوهات خلقية أخرى

الخرائط

توزيع المرافق الصحية الحكومية في محافظة لحج



الحدود والأسماء الموضحة والمسميات المستخدمة في هذه الخريطة مأخوذة من منصة مرافقة مدى كوكب للموارد والخدمات الصحية في المنشأة الصحية

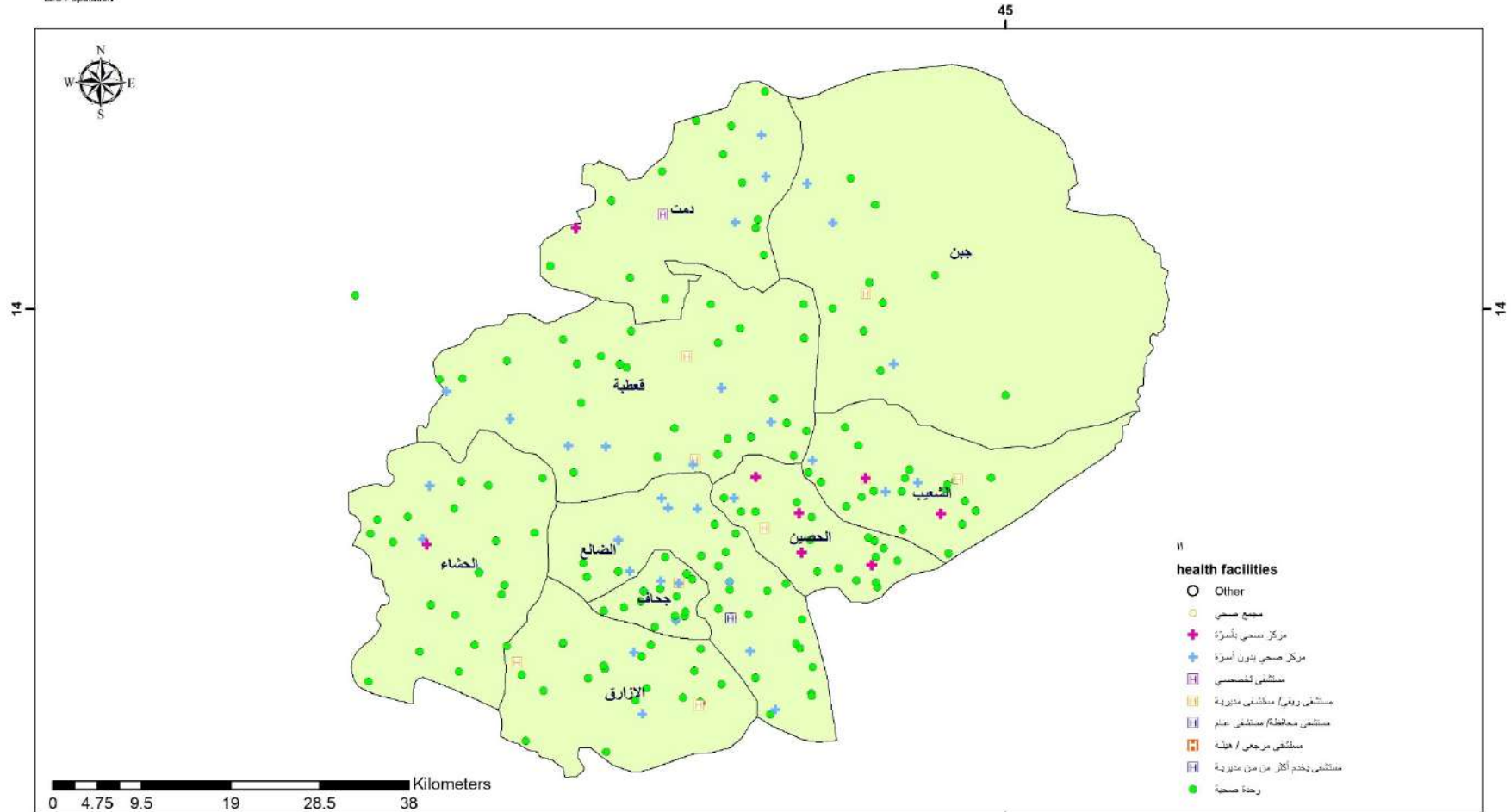
(HeRAMS2024)

تاريخ الإنتاج: ٢٥ مارس ٢٠٢٥

إنتاج البرنامج: الإدارة العامة للمعلومات والبحوث

حجم الطباعة: A4

توزيع المرافق الصحية الحكومية في محافظة الضالع



الحدود والأسماء الموضحة والمسيمات المستخدمة في هذه الخريطة مأخوذة من منصة مراقبة مدى توفر المرافق والخدمات الصحية في المنشأة الصحية

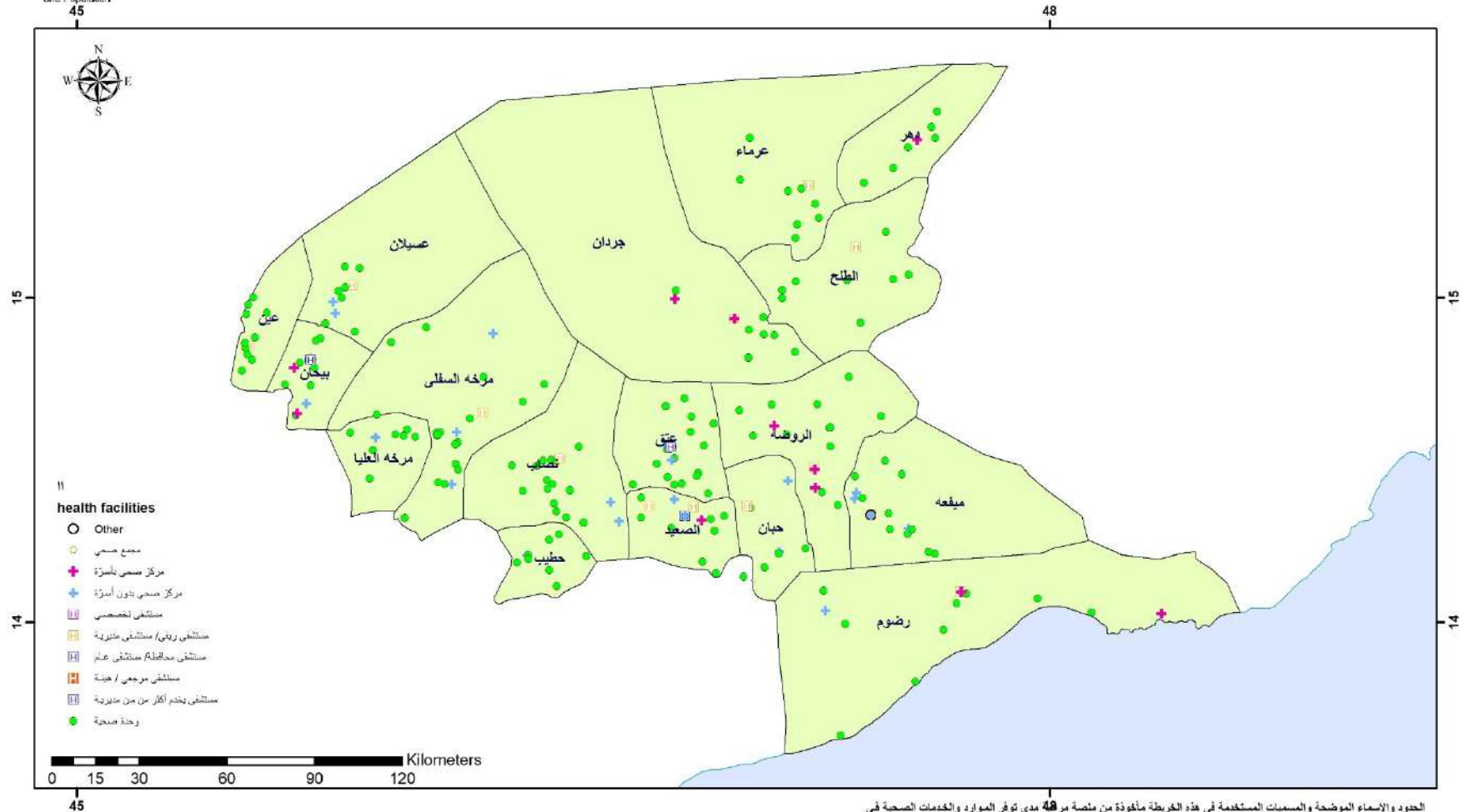
(HeRAMS2024)

تاريخ الإنتاج: ٢٥ مارس ٢٠٢٥

إنتاج الخرائط: الإدارة العامة للمعلومات والبحوث

حجم الطباعة: A4

توزيع المرافق الصحية الحكومية في محافظة شبوة



الحدود والأسماء الموضحة والمسببات المستخدمة في هذه الخريطة مأخوذة من منصة مرآة 48 مدى توفر الموارد والخدمات الصحية في المنشأة الصحية

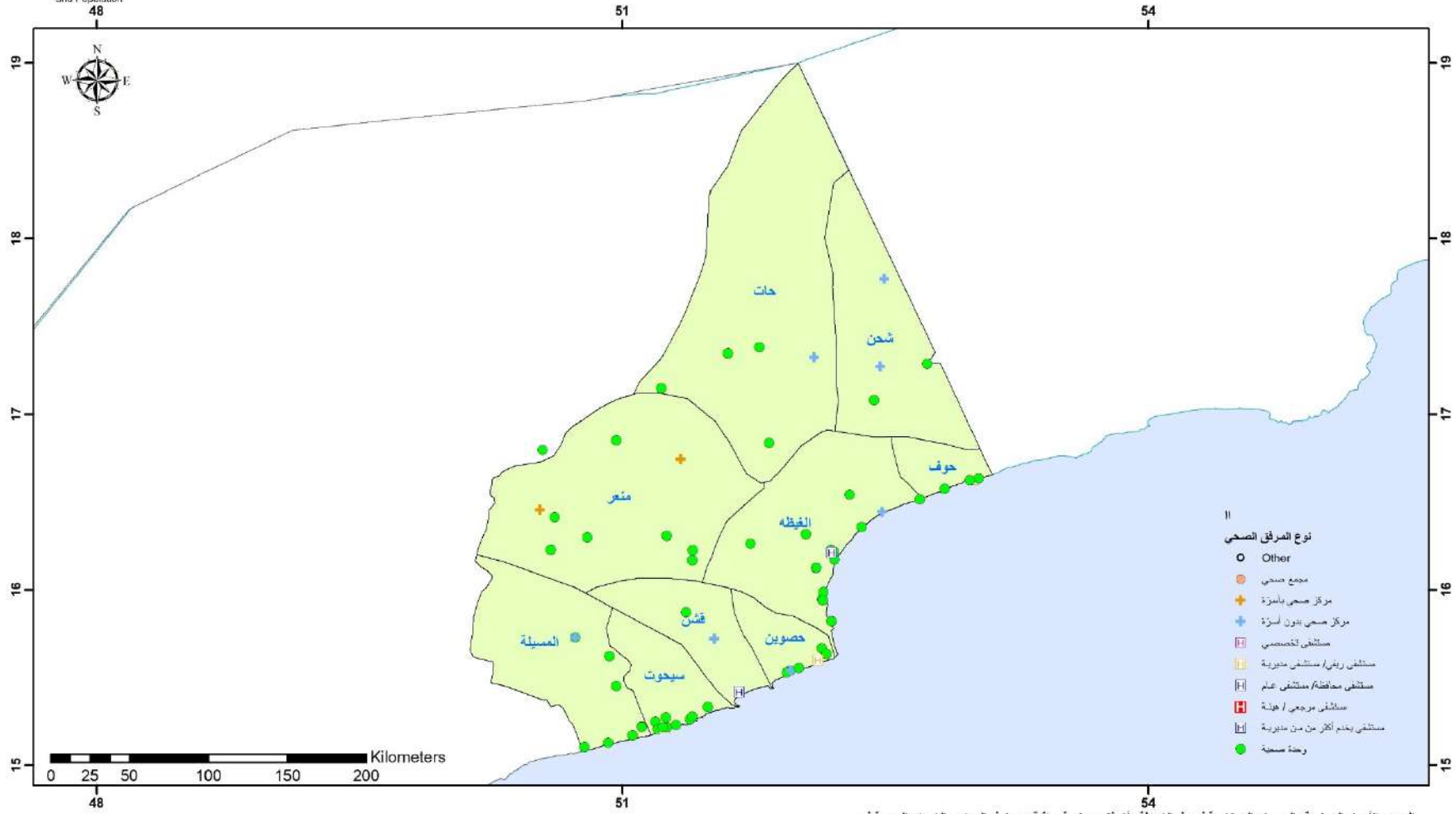
(HeRAMS2024)

تاريخ الإنتاج: ٢٥ مارس ٢٠٢٥

إنتاج الخرائط: الإدارة العامة للمعلومات والبحوث

حجم الطباعة: A4

توزيع المرافق الصحية الحكومية في محافظة المهرة



الحدود والأسماء الموضحة والمسميات المستخدمة في هذه الخريطة مأخوذة من منصة مراقبة مدى توفر الموارد والخدمات الصحية في

المنشأة الصحية

(HeRAMS2024)

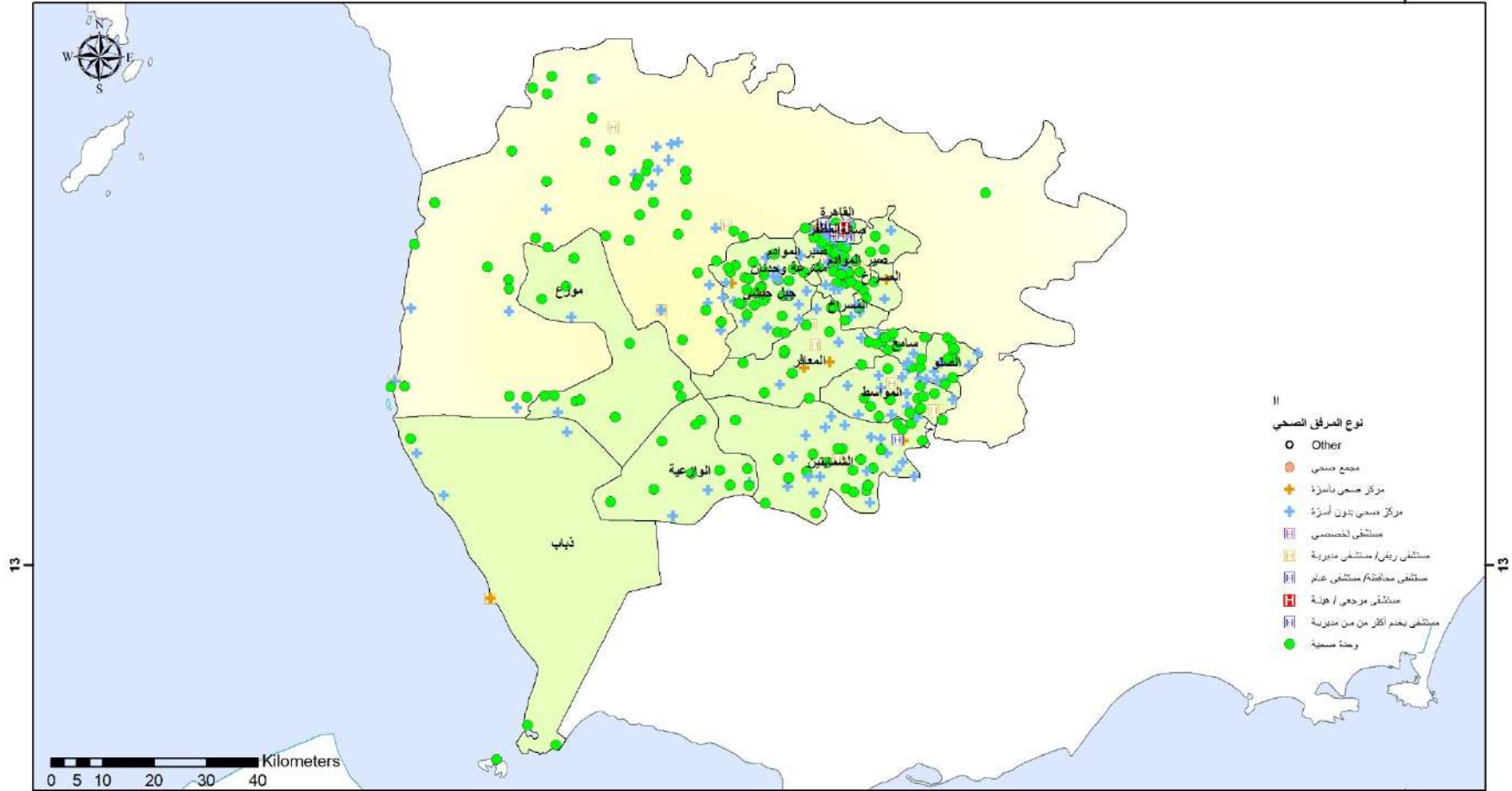
تاريخ الإنتاج: ٢٥ مارس ٢٠٢٥

إنتاج الفرانك: الإدارة العامة للمعلومات والبحوث

حجم الطباعة: A4

توزيع المرافق الصحية الحكومية في محافظة تعز (مديريات محررة)

45



الحدود والأسماء الموضحة والمسماة المستخدمة في هذه الخريطة مأخوذة من منصة مراقبة مدى توفر الموارد والخدمات الصحية في المنشأة الصحية (HeRAMS2024)
تاريخ الإنتاج: ٢٥ مارس ٢٠٢٥
الناتج الفرانط: الإدارة العامة للمعلومات والبحوث
حجم الطباعة: A4

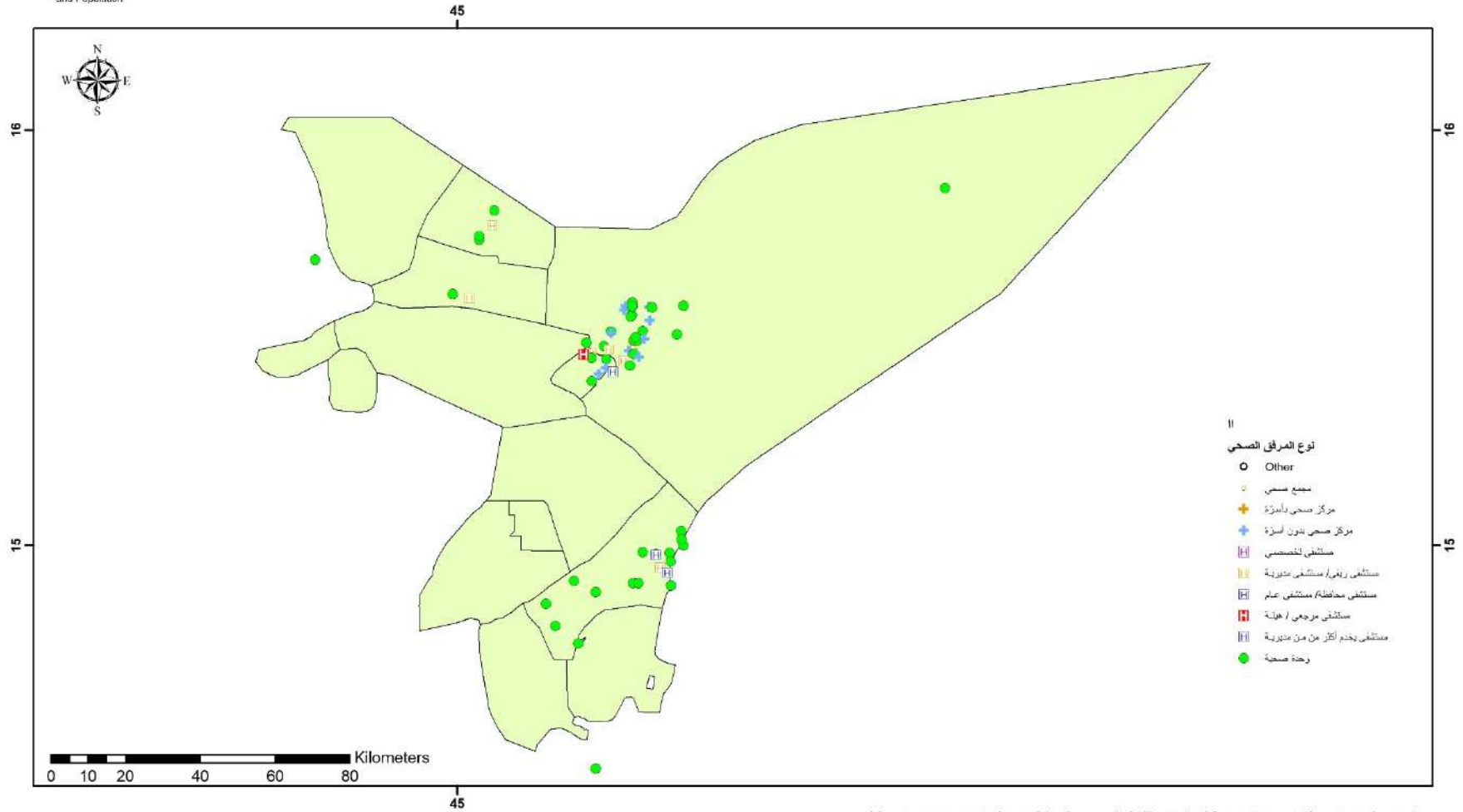
توزيع المرافق الصحية الحكومية في محافظة حضرموت

45

48

51

54



الحدود والأسماء الموضحة والمسمايات المستخدمة في هذه الخريطة مأخوذة من منصة مراقبة مدى توفر الموارد والخدمات الصحية في المنشأة الصحية (HeRAMS2024)
تاريخ الإنتاج: ٢٥ مارس ٢٠٢٥
التاج الفرانز: الإدارة العامة للمعلومات والبحوث
حجم الطباعة: A4


المراجع :

- ١- الجهاز المركزي للإحصاء -
- ٢- المسح العنقودي متعدد المؤشرات (مكس 2022 – 2023)
- ٣- مؤشرات معتمدة من تقرير المؤشرات الرئيسية لمنظمة الصحة العالمية -مكتب إقليم شرق المتوسط 2022
- ٤- مؤشرات معتمدة من تقرير مؤشرات التنمية المستدامة لمنظمة اليونيسف 2022 [Child-Related SDG Progress Assessment for](#)
- [Women's nutrition - UNICEF DATA](#) - [Yemen - UNICEF DATA](#)
- ٥- مؤشرات معتمدة لأهداف التنمية المستدامة في اليمن حسب تقرير الأمم المتحدة [SDG Country Profiles](#)
- ٦- الوزارة نظام المعلومات الصحية (بيانات البرنامج الوطني لمكافحة الملاريا)
- ٧- تقرير الحسابات الصحية اليمنية في وزارة الصحة 2024
- ٨- الوزارة نظام المعلومات الصحية (نظام الإنذار المبكر للأمراض السارية -الايديوز)
- ٩- الوزارة نظام المعلومات الصحية (البرنامج الوطني لمكافحة الإيدز)
- ١٠- الوزارة نظام المعلومات الصحية (بيانات البرنامج الوطني لمكافحة السل)
- ١١- الوزارة نظام المعلومات الصحية (نظام بيانات صحة الطفل)
- ١٢- تقييم الانتللاف العالمي لمكافحة مرضى الكبد الوبائي 2020 [Yemen | CGHE \(globalhep.org\)](#)
- ١٣- الوزارة نظام المعلومات الصحية (منصة رصد الموارد والخدمات الصحية 2023 (HeRAMS)
- ١٤- الوزارة مكاتب الصحة في المحافظات
- ١٥- الوزارة نظام المعلومات الصحية (نظام المعلومات الإحصائي والإمداد اللوجيستي)
- ١٦- مصلحة الاحوال المدنية و السجل المدني
- ١٧- الوزارة نظام المعلومات الصحية (منصة نظام إحصاء المستشفيات)
- ١٨- الوزارة نظام المعلومات الصحية (نظام بيانات التغذية)
- ١٩- الوزارة نظام المعلومات الصحية (نظام بيانات التحصين)
- ٢٠- الوزارة نظام المعلومات الصحية (بيانات المركز الوطني لنقل الدم والأبحاث عدن)
- ٢١- الوزارة نظام المعلومات الصحية (البرنامج الوطني لمكافحة الأورام)
- ٢٢- الوزارة نظام المعلومات الصحية (بيانات الخدمات الطبية)
- ٢٣- الوزارة نظام المعلومات الصحية (نظام ترصد الامراض غير السارية)
- ٢٤- إحصاءات الصحة عن بعد (مشروع الاشعة عن بعد)
- ٢٥- احصائيات المخيمات الطبية
- ٢٦- نسبة النساء والفتيات اللواتي خضعن لتشويه الأعضاء التناسلية الأنثوية (الختان)

ملاحظة : يعتمد هذا التقرير على البيانات المسجلة والمتاحة في المرفق الصحي خلال الفترة المشمولة بالتقرير، وقد لا يعكس بصورة كاملة الوضع الصحي العام للمرفق، كما أن البيانات غير المسجلة أو غير المدخلة في النظام لا تظهر ضمن مخرجات التقرير.

معلومات الاتصال :

د . أحمد السعيدى – مدير عام المعلومات والبحوث الصحية 

777040367 

a.alsaeedi@moh-ye.org 

moh-ye.org 

شركاء نظام المعلومات الصحية

